




वार्षिक लेखे
2019–20
और
पृथक लेखा परीक्षा प्रतिवेदन
2019–20

डॉ. बी. आर. अम्बेडकर विश्वविद्यालय दिल्ली
लोथियन रोड, कश्मीरी गेट दिल्ली-110006






**वार्षिक लेखा
2019–20
और
पृथक लेखा परीक्षा प्रतिवेदन
2019–20**





अंबेडकर विश्वविद्यालय दिल्ली
31 मार्च 2020 के अनुसार तुलन-पत्र




(राशि रु. में)

निधियों का स्रोत	अनुसूची	2019-20	2018-19
कॉर्पस / पूंजी निधि	1	1,50,07,88,501	1,58,98,31,090
नामित / अर्जित / धर्मादा निधि	2	53,12,63,114	38,32,78,237
चालू देयताएँ एवं प्रावधान	3	1,42,49,08,812	1,11,92,80,980
कुल		3,45,69,60,428	3,09,23,90,307
निधियों का अनुप्रयोग	अनुसूची	2019-20	2018-19
अचल परिसंपत्तियाँ	4		
-मूर्त परिसंपत्तियाँ		1,71,27,31,907	1,65,03,41,274
-अमूर्त परिसंपत्तियाँ		1,03,08,867	2,75,00,066
-प्रगति पर पूंजीगत कार्य		2,59,35,926	2,43,33,920
अर्जित/धर्मादा निधि से निवेश	5		
-दीर्घावधि		-	-
-लघु अवधि		29,01,00,000	18,76,34,195
निवेश - अन्य	6		
-कॉर्पस निधि			-
-अन्य			-
चालू परिसंपत्तियाँ	7	1,06,17,74,298	85,72,33,891
ऋण, अग्रिम और जमा	8	35,61,09,430	34,53,46,961
कुल		3,45,69,60,428	3,09,23,90,307
महत्वपूर्ण लेखांकन नीतियाँ	23		
खारों पर नोट	24		
दिनांक: 24-12-2020			
स्थान: नई दिल्ली			
 वित्त नियंत्रक	 उपकुलपति	 कुलपति	

ए.यू.डी.-वार्षिक लेखे 2019-20

अंबेडकर विश्वविद्यालय दिल्ली
31 मार्च 2020 को समाप्त वर्ष हेतु आय एवं व्यय खाता

(राशि रु. में)

विवरण	अनुसूची	2019-20	2018-19
आय			
शैक्षणिक प्राप्तियाँ	9	14,96,29,352	7,40,62,874
अनुदान / सब्सिडी	10	66,57,37,034	55,66,72,940
निवेश से आय	11	-	-
अर्जित ब्याज	12	30,51,675	32,30,403
अन्य आय	13	21,43,467	35,72,148
पूर्व अवधि आय	14	54,293	12,000
कुल (क)		82,06,15,822	63,75,50,365
व्यय			
स्टाफ भुगतान और लाभ (स्थापना व्यय)	15	47,39,09,673	41,61,26,706
शैक्षणिक व्यय	16	11,59,92,134	5,32,70,161
प्रशासनिक एवं सामान्य व्यय	17	13,93,18,068	12,08,01,261
परिवहन व्यय	18	38,62,074	73,20,573
मरम्मत एवं रखरखाव	19	2,23,57,257	2,22,88,089
वित्त लागत	20	1,82,556	61,833
मूल्यहास	4	7,60,86,157	5,57,94,114
अन्य व्यय	21	-	-
पूर्व अवधि व्यय	22	11,20,79,635	7,69,00,881
कुल (ख)		94,37,87,554	75,25,63,618
व्यय से अधिक आय का शेष होना (क-ख)		(12,31,71,732)	(11,50,13,253)
नामित निधि से/में स्थानांतरित करें		-	-
कॉर्पस/पूजी निधि से अग्रनित बचत/(घाटा) से शेष		(12,31,71,732)	(11,50,13,253)
महत्वपूर्ण लेखांकन नीतियाँ	23		
आकस्मिक देयताएँ और लेखों पर टिप्पणियाँ	24		
दिनांक: 24-12-2020			
स्थान: नई दिल्ली			
			
वित्त नियंत्रक	उपकुलपति	कुलपति	



अंबेडकर विश्वविद्यालय दिल्ली

तुलन पत्र की अनुसूची

अनुसूची - 1 कॉर्पस / पूंजी निधि

(राशि रु. में)

विवरण	अनुसूची	2017-18	2016-17
अथशेष		1,58,98,31,090	1,72,65,68,718
जोड़े: कॉर्पस / पूंजीगत निधि में योगदान (पिछले वर्ष का समायोजन)		-	21,08,211
जोड़े: पूंजीगत व्यय के लिए उपयोग की गई सीमा तक यूजीसी, भारत सरकार और राज्य सरकार से अनुदान	4ख	10,08,20,870	13,74,30,687
जोड़े: से खरीदी गई परिसंपत्तियाँ			
- यूजीसी अनुदान	4क	2,49,16,340	-
- परिसर विकास निधि	4ग	-	13,57,118
जोड़े: प्रायोजित परियोजनाओं से खरीदी गई संपत्तियाँ, जहाँ स्वामित्व संस्था के पास है		-	-
जोड़े: दान की गई परिसंपत्तियाँ / प्राप्त उपहार		-	-
जोड़े: अन्य जोड़		-	-
जोड़े: व्यय से अधिक आय, आय और व्यय खाते से हस्तांतरित		-12,31,71,732	-
कुल		1,59,23,96,568	1,86,74,64,733
घटाएँ: अशेषित किए गए का सुधार (वित्तीय वर्ष 2016-17 से 2017-18 तक)			-
घटाएँ: वित्तीय वर्ष 2017-18 से संबंधित भूमि किराया जो पूंजी शीर्ष से सामान्य शीर्ष में हस्तांतरित किया गया।		-	8,18,46,000
घटाएँ: छात्रवृत्ति को हस्तांतरण	2क	79,38,761	73,66,538
घटाएँ: सीखने में वृद्धि हेतु हस्तांतरण	2क	1,78,62,212	1,65,74,710
घटाएँ: आवेदन शुल्क को हस्तांतरण	2क	56,66,730	
घटाएँ: छात्र कल्याण निधि को हस्तांतरण	2क	29,69,700	27,62,560
घटाएँ: शुल्क से यूडीएफ को राशि हस्तांतरण (बैंक ब्याज सहित)	अनुलग्नक-10क	5,50,27,197	5,04,98,434
घटाएँ: सहायता अनुदान से यूडीएफ को राशि हस्तांतरण (अन्य आय)	13	7,09,726	19,10,464
घटाएँ: परियोजनाओं से यूडीएफ को राशि हस्तांतरण (उपरि आय)	13	14,33,741	16,61,684
(कटौती) आय एवं व्यय खाते से अंतरित घाटा		-	11,50,13,253
कुल		9,16,08,067	27,76,33,643
जमा शेष		1,50,07,88,501	1,58,98,31,090

अंबेडकर विश्वविद्यालय दिल्ली

अनुसूची - 2 - नामित/अर्जित/धर्मादा निधियाँ

(राशि रु. में)

विवरण	अनुसूची सं.	2019-20		2018-19
		3	धर्मादा निधियाँ	4
1	2			
(क)				
क) प्रारम्भिक शेष राशि	2क	38,32,78,237		30,48,69,828
ख) वर्ष के दौरान वृद्धि	2क	6,04,80,056		5, 10,32,982
ग) निधियों से किए गए निवेश से आय	2क	-		-
घ) निवेश / अग्रिम पर अर्जित ब्याज	2क	-		-
ड) बचत बैंक खाते पर ब्याज	2क	1,96,04,681		1,91,88,204
च) अन्य वृद्धि (स्पष्ट करें)				
- ट्यूशन फीस से हस्तांतरण	2क	8,59,41,336		2,67,03,808
कुल (क)		54,93,04,310		40,17,94,822
(ख)				
निधियों के उद्देश्यों के प्रति उपयोगिता/व्यय				
i) पूंजीगत व्यय	2क	-		27,75,701
i) राजस्व व्यय	2क	1,80,41,196		1,85,16,585
कुल (ख)		1,80,41,196		1,85,16,585
वर्ष के अंत में जमा शेष (क-ख)		53,12,63,114		38,32,78,237



अंबेडकर विश्वविद्यालय दिल्ली

अनुसूची 2क धर्मादा निधियाँ (शुल्क)

(राशि रु. में)

धर्मादा का नाम	प्रारंभिक शेष		वर्ष के दौरान वृद्धि		कुल		वर्ष के दौरान वस्तु पर किया गया व्यय	जमा शेष		कुल		
	धर्मादा	संचित ब्याज	धर्मादा	दृश्यन शुल्क से हस्तांतरण	धर्मादा	ब्याज		धर्मादा	संचित ब्याज		धर्मादा	संचित ब्याज
1	2	3	4	5	6	7	8	9	10	11	12	(11+12)
1. छात्रवृत्ति	87,07,216	2,64,002	3,38,430	79,38,761	88,773	1,69,84,407	3,52,775	88,16,139	81,68,268	88,16,139	3,52,775	91,68,914
2. लनिंग एन्हांसमेंट	4,40,49,506	20,45,240	4,04,314	1,78,62,212	7,20,326	6,23,16,032	27,65,566	5,28,56,859	94,59,173	5,28,56,859	27,65,566	5,56,22,425
3. आवेदन शुल्क	2,69,17,411	17,39,101	56,66,730	-	8,38,879	3,25,84,141	25,77,980	3,25,84,141	-	3,25,84,141	25,77,980	3,51,62,121
4. छात्र कल्याण निधि	1,34,27,460	6,14,979	-	29,69,700	3,49,022	1,63,97,160	9,64,001	1,63,97,160	-	1,63,97,160	9,64,001	1,73,61,161
5. विश्वविद्यालय विकास निधि	24,81,77,716	3,73,35,606	5,40,70,582	5,71,70,664	1,76,07,681	35,94,18,962	5,49,43,287	4,13,755	4,13,755	35,90,05,207	5,49,43,287	41,39,48,494
कुल	34,12,79,308	4,19,98,928	6,04,80,056	8,59,41,336	1,96,04,681	48,77,00,701	6,16,03,609	1,80,41,196	1,80,41,196	46,96,59,505	6,16,03,609	53,12,63,115

ए.यू.डी.-वार्षिक लेखे 2019-20

अनुसूची 3 - वर्तमान देयताएँ एवं प्रावधान

(राशि रुपये में)

विवरण	अनुलग्नक	2019-20	2018-19
क वर्तमान देयताएँ			
1. कर्मचारी से जमा		-	-
2. छात्रों से जमा	1	4,62,54,638	3,83,86,347
3. विविध लेनदार			
क) माल एवं सेवाओं के लिए	2	97,94,397	98,49,269
क) अन्य - पूंजीगत सामान के लिए	3	19,03,346	10,92,168
4. जमा- अन्य (ईएमडी, सुरक्षा जमा सहित)	4	54,12,546	41,03,539
5. सांविधिक देयताएँ (जीपीएफ, टीडीएस, डब्ल्यूसी, टैक्स, सीपीएफ, जीआईएस, एनपीएस)			
क) अतिदेय			-
ख) अन्य	5	15,28,424	5,26,002
6. अन्य वर्तमान देयताएँ			
क) देय वेतन		2,43,088	1,26,010
ख) प्रायोजित परियोजनाओं के समक्ष प्राप्तियाँ	अनुसूची - 3(क)	6,28,90,197	6,46,70,468
ग) प्रायोजित फेलोशिप और छात्रवृत्ति के समक्ष प्राप्तियाँ	अनुसूची - 3(ख)	88,455	19,455
घ) यूजीसी परियोजनाओं के समक्ष प्राप्तियाँ	अनुसूची - 3(ग)	1,04,73,509	271781954
ङ) अप्रयुक्त अनुदान	अनुसूची - 10	96,44,41,675	70,74,56,673
च) अग्रिम में अनुदान			
छ) अन्य निधियाँ			
- ईसीसीसी (दिल्ली परियोजना)	अनुसूची - 3(ग)	15,83,236	53157,532
- परिसर विकास	अनुसूची - 3(ग)	1,19,076	11191076
- नए प्रयोग का अध्ययन	अनुसूची - 3(ग)	1,47,205	1,47,205
- जीआईजेड कंसल्टेंसी प्रोजेक्ट	अनुसूची - 3(ग)	62,183	-
- पीडब्ल्यूडी द्वारा लौटाया गया अग्रिम (धीरपुर कैम्पस में परामर्शदाता के लिए स्वीकृत)		13,35,542	20,13,591
- सेंगेज प्रायोजन निधि	अनुसूची - 3(क)	18,690	
- सेग प्रकाशन	अनुसूची - 3(क)	24,500	
- एयूडी परामर्श शुल्क	अनुसूची - 3(क)	1,37,489	
- क्यूसीआई निधि	अनुसूची - 3(क)	30,375	
- टेक महिंद्रा फंड	अनुसूची - 3(क)	1,38,600	
ज) अन्य देयताएँ			
- देय राशि	6	19,00,18,975	13,47,99,161
- परियोजना देयता	6क	23,89,275	2,63,458
- विश्वविद्यालय विकास निधि	10क	-54,293	5,40,70,582
कुल (क)		1,29,89,81,127	1,02,57,79,490



ख प्रावधान			
1. ग्रेच्युटी	अनुसूची-15क	6,62,14,795	4,98,06,670
2. संचित अवकाश नकदीकरण	अनुसूची-15क	5,97,12,890	4,36,94,820
3. अन्य		-	-
	कुल (ख)	12,59,27,685	9,35,01,490
	कुल (क+ख)	1,42,49,08,812	1,11,92,80,980

अंबेडकर विश्वविद्यालय दिल्ली

अनुसूची-3 (क) प्रायोजित परियोजनाएँ

क्र.सं.	परियोजना का नाम	01.04.2019 के रूप में		वर्ष के दौरान प्राप्तियाँ	कुल	वर्ष के दौरान व्यय	31.03.2020 को जमा	
		प्रारंभिक शेष राशि	डेबिट				शेषराशि	डेबिट
1	2	3	4	5	6	7	8	9
भाग I - सीईसीडी परियोजना								
1	अगा खान फाउंडेशन	1,05,947	-	-	1,05,947	-	1,05,947	-
2	एलाम्ब	10,516	-	2,21,760	2,32,276	1,69,081	63,195	-
3	केयर इंडिया (ओडिशा परियोजना)	80,484	-	-	80,484	-	80,484	-
4	केयर इंडिया स्ववायर फाउंडेशन	3,80,365	-	-	3,80,365	-	3,80,365	-
5	सेंट्रल स्ववायर फाउंडेशन	3,82,188	-	-	3,82,188	2,90,709	91,479	-
6	सीआईएफएफ	7,58,690	-	1,100	7,59,790	-	7,59,790	-
7	डीएचएफएल	7,15,409	-	-	7,15,409	89,216	6,26,193	-
8	कथा (एमसीडी स्कूल)	87,653	-	-	87,653	-	87,653	-
9	मोबाइल क्रेच	81,363	-	-	81,363	-	81,363	-
10	नेकस्ट एजुकेशन इंडिया प्राइवेट लिमिटेड	-	-	5,54,667	5,54,667	2,82,188	2,72,479	-
11	एनआईएच येल यूनिवर्सिटी	14,68,235	-	3,19,010	17,87,245	10,89,542	6,97,703	-
12	प्लान इंटरनेशनल इंडिया	4,88,859	-	1,84,535	6,73,394	3,86,568	2,86,826	-
13	टीआईएसएस	4,41,756	-	10,78,156	15,19,912	7,22,673	7,97,239	-
14	यूनिसेफ बिहार	19,44,338	-	8,50,410	27,94,748	27,68,457	-	-
15	यूनिसेफ सीएनएनएस ट्रेनिंग	-	-	-	-	-	3,184	-



16	यूनिसेफ महाराष्ट्र	24,39,292	-	24,74,739	49,14,031	49,10,847	7,13,110	-
17	यूनिसेफ राजस्थान	5,64,498	-	23,68,868	29,33,366	22,20,256	2,679	-
18	यूनिसेफ एसडीजीएस 2018	4,96,364	-	44,10,717	49,07,081	49,04,402	3,28,284	-
19	यूनिसेफ डब्ल्यू.बी.	1,66,92	-	22,33,978	24,00,905	20,72,621	16,52,468	-
20	वर्ल्ड बँक मेघालय	10,18,974	-	30,29,356	40,48,330	23,95,862	11,19,993	-
21	वर्ल्ड बँक सेंट	36,03,808	-	32,42,680	68,46,488	57,26,495	2,35,86,435	-
22	सीईसीईडी रिसोर्स फंड	2,27,62,010	-	10,32,216	2,37,94,226	2,07,791	3,184	-
	कुल सीईसीईडी परियोजनाएँ	3,79,97,676	-	2,20,02,192	5,99,99,868	2,82,36,708	3,17,63,160	-
	ब्याज	38,73,061	-	11,68,588	50,41,649	-	50,41,649	-
	ओवरहेड पिछले वर्ष	-	-	-	-	-	-	-
	टीडीएस	-	-	-	-	-	-	-
	बँक शुल्क	-	-	-	-	-	-	-
	कुल	4,18,70,737	-	2,31,70,780	6,50,41,517	2,82,36,708	3,68,04,809	-

ए.यू.डी.-वार्षिक लेखे 2019-20

क्र.सं.	परियोजना का नाम	01.04.2019 के रूप में प्रारंभिक शेष राशि		वर्ष के दौरान प्राप्तियाँ	कुल	वर्ष के दौरान व्यय	31.03.2020 को जमा शेषराशि	
		क्रेडिट	डेबिट				क्रेडिट	डेबिट
1	2	3	4	5	6	7	8	9
भाग II - सीईसीडी के अलावा अन्य परियोजनाएँ								
23	अनिल दीवान फाउंडेशन	9,95,736	-	10,45,500	20,41,236	18,81,235	1,60,001	-
24	एथनोग्राफी वर्कशॉप प्राप्त	2,800	-	-	2,800	2,800	-	-
25	ए डब्ल्यू मेल्लोम फाउंडेशन	2,74,727	-	4,83,000	7,57,727	5,25,533	2,32,194	-
26	अजीम प्रेमजी यूनिवर्सिटी	-	-	6,52,000	6,52,000	7,688	6,44,312	-
27	भारती गुप्ता रमोला	6,00,000	-	-	6,00,000	-	6,00,000	-
28	ब्रिटिश काउंसिल (एसबीपीपीएसई)	-	-	-	-	-	-	-
29	ई क्वल परियोजना	19,598	-	-	19,598	-	19,598	-
30	निधि	39,40,952	-	-	39,40,952	31,53,429	7,87,523	-
31	एचएबी, लिण्डेन यूनिवर्सिटी	10,89,283	-	31,25,156	42,14,439	17,27,911	24,86,528	-
32	हेल्प इन एजीओ	1,65,000	-	-	1,65,000	-	1,65,000	-
33	आईसीएचआर एंटीग्रिटी सेमिनार	-	-	-	-	-	-	-
34	आईसीएम 2018	-	-	-	-	-	-	-
35	आईसीएसएसआर (बाबू पी रमेश)	3,61,435	-	-	3,61,435	1,06,129	2,55,306	-
36	आईसीएसएसआर दिल्ली ऑरिएलिटीज	2,37,096	-	2,62,500	4,99,596	2,43,181	2,56,415	-
37	आईसीएसएसआर (कृष्णा राम)	176	-	-	176	-	176	-
38	आईसीएसएसआर लिविटोली जिमो	1,80,000	-	-	1,80,000	1,80,000	-	-
39	आईसीएसएसआर- एन. नक्कीरन	-	-	-	-	-	-	-



40	आईसीएसएसआर प्रवीण सिंह	4,03,049	-	-	4,03,049	-	4,03,049	-
41	आईसीएसएसआर परियोजना (प्रो. कार्तिक दवे)	1,35,064	-	2,70,000	4,05,064	4,02,642	2,422	-
42	आईसीएसएसआर परियोजना (डॉ. आनंदिनी डार)	-	-	19,35,000	19,35,000	4,46,996	14,88,004	-
43	एयूडी@सिटी भारतीय बैंक प्रायोजित	-	-	50,000	50,000	-	50,000	-
44	आईसीएसएसआर शैलेजा मेनन	6,372	-	-	6,372	2,28,372	-2,22,000	-
45	आईसीएसएसआर (उरफत अंजीम मीर)	56,733	-	4,000	60,733	1,50,133	-89,400	-
46	इंडियाना विश्वविद्यालय	-	-	1,86,069	1,86,069	-	1,86,069	-
47	इंडिया फाउंडेशन फॉर द आर्ट्स	1,411	-	-	1,411	-	1,411	-
48	इन्टेक (फार्मिंग इन इंग्लैंड सेंटरल इंडिया)	31,479	-	-	31,479	-	31,479	-
49	जेट्टी (संगोष्ठी)	49,560	-	-	49,560	-	49,560	-
50	समुद्री सम्मेलन	39,458	-	-	39,458	-	39,458	-
51	एमएसयूडी फुलब्राइट हेसप्रोग.	4,242	-	-	4,242	-	4,242	-
52	नेशनल बुक ट्रस्ट 3	58,325	-	-	58,325	-	58,325	-
53	राष्ट्रीय मानव अधिकार	-	-	-	-	-	-	-
54	नुपी 5	50,337	-	-	50,337	-	50,337	-
55	सेल परियोजना 17	2,97,210	-	-	2,97,210	-	2,97,210	-
56	एसईआरबी	63,054	-	1,50,000	2,13,054	1,09,603	1,03,451	-
57	एसएफटीआईजी अनुदान	3,02,400	-	-	3,02,400	2,76,266	26,134	-
58	द यूनिवर्सिटी ऑफ टेक्सेस एट ऑस्टिन	-	-	-	-	-	-	-

ए.यू.डी.-वार्षिक लेखे 2019-20

59	वसंत जे सेठ मेमोरियल फाउंडेशन (सीसीके)19	66	-	-	-	66	66	-
60	ब्रिटिश काउंसिल द्वितीय 12	-	-	-	-	-	-	-
61	ब्रिटिश काउंसिल (एसओडी)	-	-	-	-	-	-	-
62	विजनेस कॉन्क्लेव (एसबीपीपीएसई) 16	-	-	-	-	-	-	-
63	सीएसएसआरएम परियोजना	11,25,000	-	-	-	11,25,000	11,25,000	-
64	राजा राममोहन रॉय लाइब्रेरी फाउंडेशन	1,00,000	-	-	-	1,00,000	1,00,000	-
65	स्मिता दिवान	-	-	-	-	-	-	-
	सीईसीईडी परियोजना के अलावा कुल	1,05,90,563	-	81,63,225	-	1,87,53,788	94,41,918	93,11,870
	बैंक ब्याज	13,04,240	-	4,43,799	-	17,48,039	9,440	17,38,599
	बैंक शुल्क	-	-	-	-	-	-	-
	कुल	1,18,94,803	-	86,07,024	-	2,05,01,827	94,51,358	1,10,50,469
III								
66	डिजाइन इनोवेशन सेंटर							
	प्राप्त निधि	23,77,939	-	-	-	23,77,939	2,79,188	20,98,751
	बैंक ब्याज	3,41,621	-	1,02,663	-	4,44,284	-	4,44,284
	कुल	27,19,560	-	1,02,663	-	28,22,223	2,79,188	25,43,035
67	रोहिणी घड़ियोक फाउंडेशन							
	प्राप्त निधि	5,562	-	8,00,000	-	8,05,562	8,05,562	0
	बैंक ब्याज	22,595	-	3,536	-	26,131	24,089	2,042
	कुल	28,157	-	8,03,536	-	8,31,693	8,29,651	2,042



68	फोर्ड फाउंडेशन													
	प्राप्त निधि		-	86,25,249		86,25,249				33,82,670		52,42,579		-
	बैंक ब्याज		4,67,039	2,19,560		6,86,599						6,86,599		-
	कुल		4,67,039	88,44,809		93,11,848				33,82,670		59,29,178		-
69	एनएसडीएल परियोजना													
	प्राप्त निधि		15,66,161			15,66,161				15,66,161		-0		-
	बैंक ब्याज		1,01,449	25,788		1,27,237				1,04,910		22,327		-
	कुल		16,67,610	25,788		16,93,398				16,71,071		22,327		-
70	पीडब्ल्यूसी													
	प्राप्त निधि		59,245	91,200		1,50,445				1,30,560		19,885		-
	बैंक ब्याज		22,850	3,088		25,938						25,938		-
	कुल		82,095	94,288		1,76,383				1,30,560		45,823		-
71	एसआईए यूनिट परियोजना													
	प्राप्त निधि		7,08,152	2,38,000		9,46,152				4,40,935		5,05,217		-
	बैंक ब्याज		31,394	24,363		55,757						55,757		-
	कुल		7,39,546	2,62,363		10,01,909				4,40,935		5,60,974		-
72	जेटीटी/टीईडीटी													
	प्राप्त निधि		5,77,913	38,00,000		43,77,913				18,10,175		25,67,738		-
	बैंक ब्याज		76,984	66,913		1,43,897						1,43,897		-
	कुल		6,54,897	38,66,913		45,21,810				18,10,175		27,11,635		-

ए.यू.डी.-वार्षिक लेखे 2019-20

73	एसआरटीटी (एमए डांस प्रोग्राम)												
	प्राप्त निधि	28,02,757	-	50,00,000	78,02,757	75,85,223	2,17,534	-					
	बैंक ब्याज	2,62,165	-	87,494	3,49,659		3,49,659	-					
	कुल	30,64,922	-	50,87,494	81,52,416	75,85,223	5,67,193	-					
75	सिडिकेट बैंक 7012												
	दिल्ली ओरल हिस्ट्री	-	-	10,96,512	10,96,512	1,61,569	9,34,943	-					
	भर्ती शुल्क	-	-	1,05,000	1,05,000	-	1,05,000	-					
	बैंक ब्याज	-	-	78,999	78,999	-	78,999	-					
	कुल	-	-	12,80,511	12,80,511	1,61,569	11,18,942	-					
	3प कुल (I+II+III)	6,46,70,468	-	5,21,98,837	11,68,69,305	5,39,79,108	6,28,90,197	-					
IV													
	पी एंड एस बैंक (19656)												
76	संगेज प्रायोजन निधि	-	-	33,220	33,220	14,530	18,690	-					
77	आर्थिक अनुसंधान कोष (परामर्शदाता परियोजना)	-	-	1,43,100	1,43,100	1,43,100	-	-					
78	क्यूसीआई निधि	-	-	80,100	80,100	49,725	30,375	-					
79	टेक महिंद्रा फंड	-	-	1,38,600	1,38,600	-	1,38,600	-					
80	सागा प्रकाशन	-	-	24,500	24,500	-	24,500	-					
81	एयूडी परामर्श शुल्क	-	-	1,37,489	1,37,489	-	1,37,489	-					
	कुल परामर्श परियोजना	-	-	5,57,009	5,57,009	2,07,355	3,49,654	-					
	कुल योग (I+II+III+IV)	6,46,70,468	-	5,27,55,846	11,74,26,314	5,41,86,463	6,32,39,851	-					



अनुसूची 3 (ख) प्रायोजित फैलोशिप और छात्रवृत्ति

(राशि रु. में)

क्र.सं.	प्रायोजक का नाम	अनुलग्नक	31 मार्च, 2019 के अनुसार शेष राशि		वर्ष के दौरान लेनदेन		31 मार्च, 2020 के अनुसार शेष राशि	
			क्रेडिट शेष राशि	डेबिट शेष राशि	क्रेडिट	डेबिट	क्रेडिट शेष राशि	डेबिट शेष राशि
2		3	4	5	6	7	8	9
1	आईसीएसएसआर फैलोशिप	-	19,455	-	4,10,000	3,41,000	88,455	-
	कुल		19,455	-	4,10,000	3,41,000	88,455	-

ए.यू.डी.-वार्षिक लेखे 2019-20

अंबेडकर विश्वविद्यालय दिल्ली

अनुसूची-3 (ग) यूजीसी, भारत सरकार और राज्य सरकारों से अप्रयुक्त अनुदान

(राशि रु. में)

विवरण	अनुलग्नक	2019-20	2018-19
क. योजना अनुदान: भारत सरकार			
बैलेंस बी/एफ		27,78,954	19,08,201
जोड़े - वर्ष के दौरान प्राप्तियाँ		3,62,50,000	12,17,000
जोड़े - आवंटित ब्याज (प्राप्त बैंक ब्याज)		7,09,829	78,540
कुल (क)		3,97,38,783	32,03,711
घटाएँ: रिफंड		-	-
घटाएँ: राजस्व व्यय के लिए उपयोगित		55,18,621	4,24,787
घटाएँ: पूँजीगत व्यय के लिए उपयोगित		2,37,46,653	-
कुल (ख)		2,92,65,274	4,24,787
अप्रयुक्त अयोधित (क-ख)		1,04,73,509	27,78,954
ख. राज्य सरकार से अनुदान			
I. सहायता अनुदान (दिल्ली सरकार)			
बैलेंस बी/एफ		70,74,56,673	36,15,10,307
समायोजन		10,22,48,924	-
जोड़े: वर्ष के दौरान प्राप्तियाँ		90,00,00,000	95,00,00,000
यूडीएफ 2016-17 से हस्तांतरित ब्याज की राशि		92,45,377	-
एसबी 2017-18 पर अर्जित सहायता अनुदान में अंतरित ब्याज की राशि		1,20,48,605	82,03,993
लेनदारों और सुरक्षा की राशि का पुनर्लेखन		-	-
वर्ष 2017-18 से संबंधित जीआईए सामान्य को पूँजी शीर्ष से भूमि किराया में हस्तांतरित, जो पूँजीगत व्यय के लिए वृष्टिपूर्ण तरीके से प्रभारित		-	8,18,46,000
कुल (क)		1,73,09,99,579	1,40,15,60,300
घटाएँ - वसूली		-	-
घटाएँ - वर्ष 2005-06 से वर्ष 2009-10 तक रोहिणी भूमि के संपत्ति कर के कारण डीएचई की ओर से किए गए कम भुगतान को डीएचई को वापसी के रूप में माना गया है।		-	-
घटाएँ - राजस्व व्यय के लिए उपयोगित		66,57,37,034	55,66,72,940
घटाएँ - पूँजीगत व्यय के लिए उपयोगित		10,08,20,870	13,74,30,687
कुल (ख)		76,65,57,904	69,11,03,627
जोड़े: वर्ष के दौरान प्राप्ति		96,44,41,675	70,74,56,673
अप्रयुक्त अयोधित (क-ख)			
II. ईसीसीसी: (राष्ट्रीय राजधानी क्षेत्र दिल्ली सरकार)			
बैलेंस बी/एफ		53,57,532	77,64,715
जोड़े: वर्ष के दौरान प्राप्ति		-	-
जोड़े: प्राप्त बैंक ब्याज		90,734	2,72,528
कुल (क)		54,48,266	80,37,243



घटाएँ: रिफंड			
घटाएँ: राजस्व व्यय के लिए उपयोगित		38,65,030	26,79,711
घटाएँ: पूँजीगत व्यय के लिए उपयोगित		-	-
कुल (ख)		38,65,030	26,79,711
अप्रयुक्त अयोषित (क-ख)		15,83,236	53,57,532
III. परिसर विकास (राष्ट्रीय राजधानी क्षेत्र दिल्ली सरकार)			
बैलेंस बी/एफ		- 1,19,076	14,67,691
जोड़े - वर्ष के दौरान प्राप्ति		-	-
जोड़े - प्राप्त बैंक ब्याज		-	3,652
कुल (क)		1,19,076	14,71,344
घटाएँ: रिफंड			
घटाएँ: राजस्व व्यय के लिए उपयोगित		-	13,52,268
घटाएँ: पूँजीगत व्यय के लिए उपयोगित		-	-
कुल (ख)		-	13,52,268
अप्रयुक्त अयोषित (क-ख)		1,19,076	1,19,076
IV. नए प्रयोग का अध्ययन (राष्ट्रीय राजधानी क्षेत्र दिल्ली सरकार)			
बैलेंस बी/एफ			
जोड़े - वर्ष के दौरान प्राप्ति		1,47,205	-
जोड़े - आवंटित ब्याज (प्राप्त बैंक ब्याज)		-	10,30,000
कुल (क)		1,47,205	10,30,00
घटाएँ: रिफंड		-	8,82,795
घटाएँ: राजस्व व्यय के लिए उपयोगित		-	-
घटाएँ: पूँजीगत व्यय के लिए उपयोगित		-	8,82,795
कुल (ख)		1,47,205	1,47,205
विवरण	अनुलग्नक	2019-20	2018-19
V. जीआईजेड कंसल्टेंसी परियोजना			
बैलेंस बी/एफ		-	-
जोड़े: वर्ष के दौरान प्राप्ति		4,70,200.00	-
जोड़े: प्राप्त बैंक ब्याज		-	-
कुल (क)		4,70,200.00	-
घटाएँ: रिफंड			
घटाएँ: राजस्व व्यय के लिए उपयोगित		4,08,017.00	-
घटाएँ: पूँजीगत व्यय के लिए उपयोगित		-	8,82,795
कुल (ख)		4,08,017.00	-
अप्रयुक्त अयोषित (क-ख)		62,183	-
कुल योग (I+II+III+IV)		97,68,26,883	71,58,59,440

अंबेडकर विश्वविद्यालय दिल्ली

अनुसूची 4 - अचल संपत्तियाँ

क्र.सं.	संपत्ति शीर्ष	दर (%)	सकल ब्लॉक				वर्ष के लिए मूल्यहास				शुद्ध ब्लॉक		
			01.04.2019 को प्रारंभिक शेष राशि	वर्ष के दौरान वृद्धि	कटौती / समायोजन	31.03.2020 को जमा शेषराशि	01.04.2019 को प्रारंभिक शेष राशि	वर्ष के लिए मूल्यहास	कटौती / समायोजन	31.03.2020 को जमा शेषराशि	2019-2020	2018-19	
(क) मूर्त परिसंपत्तियाँ													
1	भूमि	-	1,42,92,33.33	-	-	1,42,92,33.33	-	-	-	-	-	1,42,92,33.33	3.00
2	भवन	2%	7,90,09,590	5,37,31,995	14,29,941	13,13,11,644	18,58,448	26,26,233	44,84,681	44,84,681	-	12,68,26,963	7,71,51,142.0
3	विद्युत स्थापना और उपकरण	5%	69,10,518	45,680	-	69,56,198	26,05,177	3,47,810	29,52,987	29,52,987	-	40,03,211	43,05,341.00
4	दैनिक और प्रयोगशाला उपकरण	8%	1,00,52,393	15,16,300	-	1,15,68,693	30,89,604	9,25,495	40,15,099	40,15,099	-	75,53,594	69,62,789.00
5	कार्यालय उपकरण												
	क) फोटोकॉपियर / अनुलिपित्र	7.5%	14,99,341	-	-	14,99,341	10,58,235	1,12,451	11,70,686	11,70,686	-	3,28,655	4,41,106.00
	ख) एयर कंडीशनर	7.5%	1,43,93,161	69,05,173	-	2,12,98,334	1,03,33,291	15,97,375	1,19,30,666	1,19,30,666	-	93,67,668	40,59,870.00
	ग) एयर कूलर	7.5%	50,377	1,44,572	-	1,94,949	21,834	14,621	36,455	36,455	-	1,58,494	28,543.00
	घ) वाटर कूलर	7.5%	12,87,059	1,25,090	-	14,12,149	6,87,261	1,05,911	7,93,172	7,93,172	-	6,18,977	5,99,798.00
	ङ) वोल्टेज स्टेबलाइजर	7.5%	30,62,671	-	-	30,62,671	17,90,591	2,29,700	20,20,291	20,20,291	-	10,42,380	12,72,080.00
	च) कार्यालय उपकरण अन्य	7.5%	1,05,01,665	31,42,896	-	1,36,44,561	41,58,008	10,23,342	51,81,350	51,81,350	-	84,63,211	69,43,657.00
6	ऑडियो विजुअल उपकरण												
	क) ऑडियो कॉन्फ्रेंस सिस्टम	7.5%	49,06,396	-	-	49,06,396	12,29,748	3,67,980	15,97,728	15,97,728	-	33,08,668	36,76,648.00
7	कंप्यूटर और सहायक उपकरण												
	क) कंप्यूटर	20%	5,38,00,076	1,76,91,196	-	7,14,91,272	3,95,74,730	1,42,98,254	5,38,72,984	5,38,72,984	-	1,76,19,288	1,42,25,346.0

ए.यू.डी.-वार्षिक लेखे 2019-20

अंबेडकर विश्वविद्यालय दिल्ली

अनुसूची 4क - अचल संपत्तियाँ

(राशि रुपये में)

क्र.सं.	संपत्ति शीर्ष	दर (%)	सकल ब्लॉक				वर्ष के लिए मूल्यांकन			शुद्ध ब्लॉक		
			01.04.2019 को प्रारम्भिक शेष राशि	वर्ष के दौरान वृद्धि	कटौती / समायोजन	31.03.2020 को जमा शेषराशि	01.04.2019 को प्रारम्भिक शेष राशि	वर्ष के लिए मूल्यांकन	कटौती / समायोजन	31.03.2020 को जमा शेषराशि	2019-2020	2018-19
मूर्त परिसंपत्तियाँ												
1	वैज्ञानिक एवं प्रयोगशाला उपकरण	8%	35,53,396	15,16,300	-	50,69,696	14,21,356	4,05,576	-	18,26,932	32,42,764	21,32,040
2	कार्यालय उपकरण											
	क) कार्यालय उपकरण अन्य	7.5%	26,57,821	-	-	26,57,821	7,64,929	1,99,337	-	9,64,266	16,93,555	18,92,892
	ख) वोल्टेज और स्टेबलाइजर	7.5%	1,75,301	-	-	1,75,301	39,444	13,148	-	52,592	1,22,709	1,35,857
3	ऑडियो विजुअल उपकरण											
	क) ऑडियो कॉन्फ्रेंस सिस्टम	7.5%	3,26,250	-	-	3,26,250	73,407	24,469	-	97,876	2,28,374	2,52,843
4	फर्नीचर, फिक्स्चर और फिटिंग											
	क) टेबल/कुर्सी/सोफा/कालीन	7.5%	6,91,106	-	-	6,91,106	3,59,939	51,833	-	4,11,772	2,79,334	3,31,167
5	पुस्तकालय पुस्तकें और वैज्ञानिक पत्रिकाएं											
	क) पुस्तकें	10%	25,07,192	-	-	25,07,192	15,04,313	2,50,719	-	17,55,032	7,52,160	10,02,879
6	कंप्यूटर और परिफेरल											
	क) कंप्यूटर	20%	1,32,04,861	1,67,20,036	-	2,99,24,897	1,24,46,667	59,84,979	-	1,84,31,646	1,14,93,251	7,58,194
	कुल (क)		2,31,15,927	1,82,36,336	-	4,13,52,263	1,66,10,055	69,30,060	-	2,35,40,115	1,78,12,148	65,05,872
अमूर्त परिसंपत्तियाँ												
1	कंप्यूटर सॉफ्टवेयर	40%	97,22,327	12,80,000	-	1,10,02,327	97,22,327	5,12,000	-	1,02,34,327	7,68,000	-



2	ई-जर्नल		40%	4,20,686	54,00,004	-	58,20,690	4,20,686	23,28,276	-	27,48,962	30,71,728	-
	कुल (ब)			1,01,43,013	66,80,004	-	1,68,23,017	1,01,43,013	28,40,276	-	1,29,83,289	38,39,728	-
	कुल (क + ख)		-	3,32,58,940	2,49,16,340	-	5,81,75,280	2,67,53,068	97,70,336	-	3,65,23,404	2,16,51,876	65,05,872

अंबेडकर विश्वविद्यालय दिल्ली

अनुसूची 4ख - कश्मीरी गेट परिसर

(राशि रुपये में)

क्र.सं.	संपत्ति शीर्ष	दर (%)	सकल ब्लॉक				वर्ष के लिए मूल्यहास				शुद्ध ब्लॉक		
			01.04.2019 को प्रारंभिक शेष राशि	वर्ष के दौरान वृद्धि	कटौती / समायोजन	31.03.2020 को जमा शेषराशि	01.04.2019 को प्रारंभिक शेष राशि	वर्ष के लिए मूल्यहास	कटौती / समायोजन	31.03.2020 को जमा शेषराशि	2019-2020	2018-19	
मूल्य परिसंपत्तियाँ													
1	भूमि	0%	1,42,92,33,33	-	-	1,42,92,33,33	-	-	-	-	-	1,42,92,33,33	3
2	भवन	2%	7,90,09,590	5,37,31,995	14,29,94	13,13,11,644	18,58,448	26,26,233	44,84,681	12,68,26,96	3	7,71,51,142	
3	विद्युत स्थापना और उपकरण	5%	68,10,139	45,680	-	68,55,819	25,94,729	3,42,791	29,37,520	39,18,299		42,15,410	
4	वैज्ञानिक एवं प्रयोगशाला उपकरण	8%	64,98,997	-	-	64,98,997	16,68,248	5,19,920	21,88,168	43,10,829		48,30,749	
5	कार्यालय उपकरण												
	क) फोटोकॉपीयर/मुद्रक	7.5%	14,99,341	-	-	14,99,341	10,58,235	1,12,451	11,70,686	3,28,655		4,41,106	
	ख) एयर कंडीशनर	7.5%	1,43,93,161	69,05,173	-	2,12,98,334	1,03,33,291	15,97,375	1,19,30,666	93,67,668		40,59,870	
	ग) एयर कुलर	7.5%	50,377	1,44,572	-	1,94,949	21,834	14,621	36,455	1,58,494		28,543	
	घ) वाटर कुलर	7.5%	12,57,259	1,25,090	-	13,82,349	6,82,791	1,03,676	7,86,467	5,95,882		5,74,468	
	ड) वॉल्टेज स्टेबलाइजर	7.5%	27,90,770	-	-	27,90,770	17,29,412	2,09,308	19,38,720	8,52,050		10,61,358	
	च) कार्यालय उपकरण अन्य	7.5%	77,56,714	31,42,896	-	1,08,99,610	33,74,338	8,17,471	41,91,809	67,07,801		43,82,376	
6	ऑडियो विडुओ उपकरण												
	क) ऑडियो कॉन्फेरेंस सिस्टम	7.5%	42,43,678	-	-	42,43,678	10,96,526	3,18,276	14,14,802	28,28,876			
7	कंप्यूटर और सहायक उपकरण												
	क) कंप्यूटर	20%	4,03,93,142	9,71,160	-	4,13,64,302	2,69,77,128	82,72,860	3,52,49,988	61,14,314			
	ख) सहायक उपकरण	20%	21,72,929	39,59,510	-	61,32,439	5,04,249	12,26,488	17,30,737	44,01,702		1,34,16,014	



8	फर्नीचर, फिक्स्चर और फिटिंग																					16,68,680	
	क) कैबिनेट/अलमीरा/फिलिंग रेक	7.5%	1,08,86,660	11,85,151	-	1,20,71,811	47,42,099	9,05,386	-	56,47,485	64,24,326	61,44,561											
	ख) मेज / कुर्सियाँ / सोफा / कालीन	7.5%	3,46,24,818	7,58,899	-	3,53,83,717	1,89,53,584	26,53,779	-	2,16,07,363	1,37,76,354	1,56,71,233											
	ग) लकड़ी के विभाजक	7.5%	1,59,46,039	22,950	-	1,59,68,989	88,57,956	11,97,674	-	1,00,55,630	59,13,359	70,88,083											
	घ) अन्य फर्नीचर	7.5%	51,09,508	8,79,117	41,213	59,47,412	16,27,425	4,46,056	-	20,73,481	38,73,931	34,82,083											
9	पुस्तकालय पुस्तकें और वैज्ञानिक पत्रिकाएँ																						
	क) पुस्तकें	10%	11,39,28,334	1,51,81,478	98,460	12,90,11,352	4,78,06,938	1,29,01,135	-	6,07,08,073	6,83,03,279	6,61,21,396											
	कुल (क)		1,77,66,04,789	8,70,53,671	15,69,614	1,86,20,88,846	13,38,87,231	3,42,65,499	-	16,81,52,730	1,69,39,36,116	1,64,27,17,557											
	प्रगति पर पूंजीगत कार्य																						
1	धीरपुर कैम्पस	-	1,04,02,742	12,26,242	-	1,16,28,984	-	-	-	-	1,16,28,984	1,04,02,742											
2	रोहिणी कैम्पस	-	1,25,45,574	3,75,764	-	1,29,21,338	-	-	-	-	1,29,21,338	1,25,45,574											
3	मदरसा कैम्पस	-	33,336	-	-	33,336	-	-	-	-	33,336	33,336											
	कुल (ख)		2,29,81,652	16,02,006	-	2,45,83,658	-	-	-	-	2,29,81,658	2,29,81,652											

ए.यू.डी.-वार्षिक लेखे 2019-20

क्र.सं.	संपत्ति शीर्ष	दर (%)	सकल ब्लॉक				वर्ष के लिए मूल्यहास				शुद्ध ब्लॉक	
			01.04.2019 को प्रारंभिक शेष राशि	वर्ष के दौरान वृद्धि	कटौती / समायोजन	31.03.2020 को जमा शेषराशि	01.04.2019 को प्रारंभिक शेष राशि	वर्ष के लिए मूल्यहास	कटौती / समायोजन	31.03.2020 को जमा शेषराशि	2019-2020	2018-19
अमूर्त परिसंपत्तियाँ												
1	कंप्यूटर सॉफ्टवेयर	40%	61,42,365	22,18,876	12,80,000	70,81,241	53,20,191	11,97,724	65,17,915	5,63,326	8,22,174	
2	ई-जर्नल	40%	6,08,49,671	99,46,317		7,67,95,988	4,01,71,779	3,07,18,395	7,08,90,174	59,05,814	2,66,77,892	
	कुल (ग)		7,29,92,036	1,21,65,193	12,80,000	8,38,77,229	4,54,91,970	3,19,16,119	7,74,08,089	64,69,139	2,75,00,066	
	कुल (क + ख + ग)		1,87,25,78,477	10,08,20,870	28,49,614	1,97,05,49,739	17,93,79,201	6,61,81,618	24,55,60,819	1,72,49,88,913	1,69,31,99,275	



अंबेडकर विश्वविद्यालय दिल्ली

अनुसूची 4ग - करमपुरा कैम्पस

क्र.सं.	संपत्ति शीर्ष	दर (%)	सकल ब्लॉक				वर्ष के लिए मूल्यहास				शुद्ध ब्लॉक	
			01.04.2019 को प्रारम्भिक शेष राशि	वर्ष के दौरान दौपन वृद्धि	कटौती / समायोजन	31.03.2020 को जमा शेषराशि	01.04.2019 को प्रारम्भिक शेष राशि	वर्ष के लिए मूल्यहास	कटौती / समायोजन	31.03.2020 को जमा शेषराशि	2019-2020	2018-19
1	विद्युत स्थापना और उपकरण	5%	1,00,379			1,00,379	10,448	5,019	-	15,467	84,912	89,931
2	संग्रह एवं मशीनरी											
3	कार्यालय उपकरण											
	क) वाटर कूलर	7.5%	29,800			29,800	4,470	2,235	-	6,705	23,095	25,330
	ख) वोल्टेज स्टेबलाइजर	7.5%	96,600			96,600	21,735	7,245	-	28,980	67,620	74,865
	घ) कार्यालय उपकरण अन्य	7.5%	87,130			87,130	18,741	6,535	-	25,276	61,854	68,389
4	ऑडियो विजुअल उपकरण											
	क) ऑडियो कॉन्फ्रेंस सिस्टम	7.5%	3,36,468			3,36,468	59,815	25,235	-	85,050	2,51,418	2,76,653
5	कंप्यूटर और परिफेरल											
	क) कंप्यूटर	20%	31,123			31,123	14,175	6,225	-	20,400	10,723	16,948
6	फर्नीचर, फिक्स्चर और फिटिंग	7.5%	2,01,455			2,01,455	30,218	15,109	-	45,327	1,56,128	1,71,237
7	पुस्तकालय पुस्तकें और वैज्ञानिक पत्रिकाएँ											
	क) पुस्तकें	10%	1,660			1,660	332	166	-	498	1,162	1,328
8	कम मूल्य की परिसंपत्तियाँ											
	क) अन्य परिसंपत्तियाँ	7.5%	4,20,431			4,20,431	66,664	31,532	-	98,196	3,22,235	3,53,767
	कुल (क)		13,05,046			13,05,046	2,26,598	99,301	-	3,25,899	9,79,147	10,78,448

अंबेडकर विश्वविद्यालय दिल्ली

अनुसूची 4घ - परिसर विकास

क्र.सं.	संपत्ति शीर्ष	दर (%)	सकल ब्लॉक				वर्ष के लिए मूल्यहास			शुद्ध ब्लॉक		
			01.04.2019 को प्रारंभिक शेष राशि	वर्ष के दौरान वृद्धि	कटौती / समायोजन	31.03.2020 को जमा शेषराशि	01.04.2019 को प्रारंभिक शेष राशि	वर्ष के लिए मूल्यहास	कटौती / समायोजन	31.03.2020 को जमा शेषराशि	2019-2020	2018-19
मूल संपत्तियाँ:												
1	कंप्यूटर और पेरिफेरल	20%	1,70,950	-	-	1,70,950	34,190	-	1,70,950	-	-	34,190
2	पुस्तकें	10%	7,116	-	-	7,116	712	-	2,620	4,496	4,496	5,207
	कुल (₹)		1,78,066	-	-	1,78,066	34,902	-	1,73,570	4,496	4,496	39,397
प्रगति पर पूंजीगत कार्य (ख)												
1	धीरपुर कैंपस	-	13,52,268	-	-	13,52,268	-	-	-	-	13,52,268	13,52,268
	कुल (₹+ख)		15,30,334	-	-	15,30,334	34,902	-	1,73,570	13,56,764	13,91,665	13,91,665
	कुल योग		1,90,86,72,79	7	28,49,614	2,03,15,60,393	20,64,97,536	7,60,86,157	28,25,83,963	1,74,89,86,700	1,70,21,75,260	1,70,21,75,260



अंबेडकर विश्वविद्यालय दिल्ली

अनुसूची - 5 अर्जित/विन्यास निधि से निवेश

(राशि रु. में)

विवरण	अनुलग्नक	2019-20	2018-19
1. केंद्र सरकार की प्रतिभूतियों में		-	-
2. राज्य सरकार की प्रतिभूतियों में		-	-
3. अन्य अनुमोदित प्रतिभूतियाँ		-	-
4. शेयर (आईआईई के लिए एयूडी केंद्र)		1,00,000	1,00,000
5. डिबेंचर और बांड		-	-
6. बैंक में सावधि जमा		-	-
7. अन्य		-	-
- कॉर्पस		-	-
- गैर-कॉर्पस	7	29,00,00,000	18,75,34,195
कुल		29,01,00,000	18,76,34,195

अनुसूची - 6 निवेश - अन्य

(राशि रु. में)

विवरण	अनुलग्नक	2019-20	2018-19
1. केंद्र सरकार की प्रतिभूतियों में		-	-
2. राज्य सरकार की प्रतिभूतियों में		-	-
3. अन्य अनुमोदित प्रतिभूतियाँ		-	-
4. शेयर		-	-
5. डिबेंचर और बांड		-	-
6. अन्य		-	-
कुल		-	-

अनुसूची 7 - चालू परिसंपत्तियाँ

(राशि रु. में)

विवरण	अनुलग्नक	2019-20	2018-19
1. माल		-	-
- स्टेशनरी		23,98,336	17,15,473
2. विविध देनदार			
क) छह महीने से अधिक की अवधि हेतु बकाया ऋण		18,21,446	-
ख) अन्य (देनदारों से वसूली योग्य टीडीएस)		12,14,129	-
3. नकद और बैंक बैलेंस			
- नकद और अग्रदायः			
(क) रोकड़ शेष		-	-

ए.यू.डी.-वार्षिक लेखे 2019-20

(ख) अग्रदाय	8	5,82,208	2,63,600
- बैंक बैलेंस:			
क) अनुसूचित बैंकों के साथ			
- चालू खाते में			-
- सावधि जमा खाते में			-
- बचत खाते में	9	1,05,57,58,179	85,52,54,818
ख) गैर-अनुसूचित बैंकों के साथ			
- सावधि जमा खाते में			-
- बचत खाते में			-
कुल		1,06,17,74,298	85,72,33,891



अंबेडकर विश्वविद्यालय दिल्ली

अनुसूची 8 - ऋण, अग्रिम और जमा

(राशि रु. में)

विवरण	उप- अनुसूची	2019-20	2018-19
1. कर्मचारियों को अग्रिम: (ब्याज रहित)			
(क) सहायता अनुदान (जीआईए) खाता			
(i) आधिकारिक तौर पर सौंपे गए कार्यों को पूरा करने के लिए	8.1	2,510,915	1,726,382
(ii) अनुसंधान के लिए सीड निधि अनुदान	8.2	100,000	125,095
(iii) एलटीसी अग्रिम	8.3	264,262	228,019
(ख) शुल्क लेखा			
(i) शैक्षणिक गतिविधियों के लिए	8.4	3,303,985	1,944,090
(ग) परियोजना लेखा			
(i) सीईसीईडी परियोजना गतिविधियों के लिए	8.5	273,403	848,997
(ii) जेटीटी परियोजना गतिविधियों के लिए	8.6	262,266	170,000
(iii) विविध परियोजना गतिविधियों के लिए	8.7	195,050	361,800
(iv) फोर्ड फाउंडेशन परियोजना गतिविधियों के लिए	8.8	50,000	67,000
(v) ईसीसीसी परियोजना गतिविधियों के लिए	8.9	47,703	63,000
(vi) यूजीसी प्रायोजित परियोजना गतिविधियों के लिए	8.10	481,942	111,332
2. प्राप्त होने वाले मूल्य हेतु नकद या वस्तु के रूप में वसूली योग्य अग्रिम और अन्य राशि:			
(क) पूंजी लेखा			
(i) पीडब्ल्यूडी को कार्यों के लिए अग्रिम	8A	30,87,41,104	32,78,63,570
(ख) विश्वविद्यालय विकास निधि खाता			
(i) यूजीसी बारहवीं योजना के वित्त पोषण और अन्य विविध उद्देश्यों के लिए अग्रिम	8.11	2,80,83,886	2,18,100
(ग) परियोजना लेखा			
(i) सीईसीईडी परियोजनाओं की गतिविधियों के लिए आपूर्तिकर्ताओं / संस्थाओं को अग्रिम	8.12	1,08,876	64,67,923
(ii) यूजीसी प्रायोजित परियोजना गतिविधियों के लिए आपूर्तिकर्ताओं / संस्थाओं को अग्रिम	8.13	28,800	-
(iii) प्राप्य टीडीएस रिफंड	8.14	65,200	-
(घ) सहायता अनुदान (जीआईए) खाता			
(i) आपूर्तिकर्ताओं / संस्थाओं को अग्रिम	8.15	25,85,467	19,45,142
(ii) कर्मचारियों से वसूलित राशि	8.16	51,424	52,486
(iii) विक्रेताओं से वसूलित राशि	8.17	37,410	37,410
(iv) करमपुरा कैंपस खाते से आपूर्तिकर्ताओं/संस्थाओं को अग्रिम	8.18	30,400	30,400
(ङ) शुल्क खाता			
(i) आपूर्तिकर्ताओं/विक्रेताओं को अग्रिम	8.19	162,000	-
(च) वसूली योग्य टीडीएस			
		1,594	1,594

ए.यू.डी.-वार्षिक लेखे 2019-20

3. जमा			
(क) टेलीफोन कनेक्शन सिक्योरिटी		16,500	16,500
(ख) करमपुरा फ्लैट के लिए पट्टा किराया सुरक्षा		156,000	156,000
(ग) बिजली कनेक्शन सुरक्षा		24,750	24,750
4. अर्जित आय			
(क) निर्धारित / धर्मादा निधि से निवेश पर		-	-
(i) यूडीएफ पर अर्जित ब्याज		8,526,493	28,87,371
कुल		35,61,09,430	34,53,46,961



अंबेडकर विश्वविद्यालय दिल्ली

उप अनुसूची-8.1

जीआईए लेखा - कर्मचारियों को अग्रिम - आधिकारिक कार्य करने के लिए

(राशि रु. में)

क्र.सं.	विवरण	2019-20	2018-19
1	आखा के माओ	60,000	-
2	अखिल कात्याली	21,000	-
3	अमित सिंह	95,850	-
4	अनिल परसौद	23,880	-
5	अनीता चेरियन	-	60,860
6	अनीता एलिजाबेथ चेरियन	9,500	162,821
7	अनीता घई	5,000	-
8	अनूप कोलेरी	-	9,000
9	अरिंदम बनर्जी	80,000	-
10	अवधेश त्रिपाठी	-	25,000
11	बालचंद प्रजापति	17,000	15,000
12	बेनिल बिस्वास	6,650	8,172
13	बिबनाज थोकचोम देवी	492,855	-
14	बिंदु केसी	19,762	-
15	बुद्धादित्य दासो	-	12,383
16	दया चंडी	18,500	-
16	देबल सी. कारी	95,252	56,745
17	धर्मेन्द्र कुमार	-	2,880
18	धीरज कुमार निते	42,902	133,080
19	दिव्या चोपड़ा	28,296	-
20	संतोष कुमार सिंह	15,000	30,000
21	गीतांजलि त्यागी	24,000	-
22	गुलशन बानो	15,000	-
22	आइवी धारो	-	44,335
23	जगदीश कुमार त्यागी	-	25,000
24	कालिंदी माहेश्वरी	20,000	-
25	खुशबू डबलिशो	18,766	-

ए.यू.डी.-वार्षिक लेखे 2019-20

24	कोपाली	129,084	25,000
25	क्रांति कुमार	-	2,000
26	कृतिका माथुरी	90,000	-
26	कुंवर गौरव सिंह	-	8,000
27	के वेलेंटीना	-	6,500
28	मनीष कुमार जैन	1,670	-
29	मोगलन भारती	141,095	141,095
30	मोनिशिता हाजरा पांडे	-	25,000
31	मृत्युंजय त्रिपाठी	-	46,000
32	न्गोरू निक्सन	-	100,000
33	निखिल सिंह चरकी	24,870	4,000
34	निकी	3,000	-
35	एन टी दिहुंग	5,000	-
36	ओइनम हेमलता देवी	-	10,000
37	प्रीति संपति	15,000	12,400
38	प्रीतपाल सिंह रंधावा	59,900	-
39	प्रियाशा कौली	131,469	-
40	पुलक दास	48,900	-
41	रचना मेहरा	-	20,000
42	रोहित नेगी	-	155,000
43	संदीप कुमार (केयर टेकर के.पी.)	17,500	-
44	संदीप आर सिंह	-	20,000
45	सरनिका सरकार	-	166,250
46	संतोष सदानंदन	84,330	-
47	सायन्देब चौधरी	-	1
48	शेफाली जैन	129,030	32,000
49	शेल्मी सांखिली	-	10,000
50	स्मिता तिवारी जस्साली	-	38,250
51	सुमना दत्ता	-	42,000
52	सुरजीत सरकार	217,000	4,000
53	सुरेश बाबू	156,000	157,610
54	तनुजा कोठियाल	-	51,000
55	तपोसिक बनर्जी	130,052	-
56	उपेना नाथ सिंह	-	30,000



57	वेणुगोपाल मोदीपति	-	35,000
58	योगेश स्नेही	17,802	-
	कुल	2,510,915	1,726,382

<u>उप अनुसूची-8.2</u>			
जीआईए लेखा - कर्मचारियों को अग्रिम - अनुसंधान के लिए सीड निधि			(राशि रु. में)
<u>अनुदान</u>			
क्र.सं.	विवरण	2019-20	2018-19
1	बिधान चंद्र दास	1,00,000	1,00,000
2	पुलक दास	-	25,000
3	रिंजू रासैली	-	95
	कुल	1,00,000	1,25,095

<u>उप अनुसूची-8.3</u>			
जीआईए खाते - कर्मचारियों को अग्रिम - एलटीसी अग्रिम			(राशि रु. में)
क्र.सं.	विवरण	2019-20	2018-19
1	बिधान चंद्र दास	-	1,00,521
2	गंगमुमेई कमेई	-	13,541
3	एनटी दिहुंग	45,218	20,457
4	आशीष पाटीदार को एलटीसी अग्रिम	53,700	-
5	प्रणय गोस्वामी	-	26,000
6	पुलक दास	75,600	67,500
7	राजन कृष्णन को एलटीसी अग्रिम	9,000	-
8	समीर सैनी को एलटीसी अग्रिम	69,099	-
9	के. वैलेंटिना	11,645	-
	कुल	2,64,262	2,28,019

ए.यू.डी.-वार्षिक लेखे 2019-20

उप अनुसूची-8.4			
शुल्क खाते - कर्मचारियों को अग्रिम - शैक्षणिक गतिविधियों के लिए			(राशि रु. में)
क्र.सं.	विवरण	2019-20	2018-19
1	अनिल परसौद	10,000	80,000
2	अराधना जोआना दास	21,500	-
3	अंशु गुप्ता	-	-
4	अनुज भुवानिया	-	29,600
5	एयूडी जीआईए - खाता	20,509	20,509
6	बालचंद प्रजापति	-	20,000
7	बेनिल बिस्वास	51,106	1,12,606
8	दिव्या चोपड़ा	57,769	-
9	हर्ष कपूर	24,000	-
10	कंवल अनिल	22,000	-
11	खुशबू दब्लीश	5,61,310	-
12	क्रांति कुमार	24,000	-
13	कृतिका माथुर	1,04,438	-
14	के. वेलेंटीना	-	31,000
15	कोपाल	13,907	40,000
16	प्रीतपाल सिंह रंधावा	17,214	1,47,641
17	संतोष कुमार सिंह	2,03,000	-
18	सुनालिनी कुमार	-	87,350
19	तनुजा कोठियाल	-	1,00,000
20	गीतांजलि त्यागी	1,18,000	1,19,500
21	मुगलन भारती	4,16,351	4,00,934
22	निशांत सोलोमन	-	20,000



23	प्रीति संपत	1,92,388	53,000
24	शेफाली जैन	-	1,70,000
25	सुचित्रा बालासुब्रमण्यम	52,622	-
26	सुरेश बाबू	3,83,200	3,74,600
27	स्वाति श्रेष्ठ	21,000	-
28	वेणुगोपाल मदीपट्टी	1,39,886	1,37,350
29	अखा कैहरिल माओ	15,990	-
30	अंकुश राठौर	11,540	-
31	अनूप धर	1,30,000	-
32	भार्गवी सिन्हा	23,700	-
33	बिरला इंस्टीट्यूट ऑफ मैनेजमेंट टेक्नोलॉजी	24,000	-
34	हरप्रीत कौर सोखी	39,638	-
35	इंडिया इंटरनेशनल सेंटर	1,01,500	-
36	कालिंदी माहेश्वरी	45,440	-
37	करण जैन	22,100	-
38	खुशबू शर्मा	28,260	-
39	मेघा मुखर्जी	48,000	-
40	प्रवीण सिंह (डीन एसजीए)	85,736	-
41	पुलक दास	1,57,880	-
42	रोहित नेगी	13,000	-
43	शिवांगिनी श्रीवास्तव	10,829	-
44	योगेश स्नेही	92,172	-
	कुल	33,03,985	19,44,090

ए.यू.डी.-वार्षिक लेखे 2019-20

उप अनुसूची-8.5			
परियोजना खाते - कर्मचारियों को अग्रिम - सीईसीईडी परियोजना गतिविधियों के लिए			
(राशि रु. में)			
क्र.सं.	विवरण	2019-20	2018-19
1	अदीब बशरी	-	26,100
2	अलकनंदा सनप	-	89,250
3	भारती	-	50,100
4	नम्रता रावत	-	26,100
5	नीता विनय वालिम्बे	-	1,39,450
6	प्राची गुप्ता	-	1,84,000
7	सन्नो श्रीवास्तव	-	4,200
8	रशीम पाली	-	1,59,900
9	वृंदा दत्ता	2,73,403	1,69,897
	कुल	2,73,403	8,48,997

उप अनुसूची-8.6			
परियोजना खाता - कर्मचारियों को अग्रिम - जेटीटी परियोजना गतिविधियों के लिए			
(राशि रु. में)			
क्र.सं.	विवरण	2019-20	2018-19
1	अनूप कुमार धार	2,62,266	1,70,000
	कुल	2,62,266	1,70,000



उप अनुसूची-8.7

परियोजना खाते - कर्मचारियों को अग्रिम - विविध परियोजना

गतिविधियों के लिए

(राशि रु. में)

क्र.सं.	विवरण	2019-20	2018-19
1	सुमंगला दामोदरन	50,000	-
2	आनंदिनी दार	15,000	
3	दिव्या चोपड़ा	45,050	
4	सुमित चौधरी	35,000	
5	शोकचोम बिबिनाज़ देवी	50,000	-
6	कार्तिक दवे	-	1,35,000
7	पुलक दास	-	2,26,800
	कुल	1,95,050	3,61,800

उप अनुसूची-8.8

परियोजना खाते - कर्मचारियों को अग्रिम - फोर्ड फाउंडेशन परियोजना

गतिविधियों के लिए

(राशि रु. में)

क्र.सं.	विवरण	2019-20	2018-19
1	अनूप धार	24,000	-
2	अर्पित गेंड	26,000	
3	विनीशा बैस्नेट	-	67,000
	कुल	50,000	67,000

ए.यू.डी.-वार्षिक लेखे 2019-20

उप अनुसूची-8.9
परियोजना खाते - कर्मचारियों को अग्रिम - ईसीसीसी परियोजना गतिविधियों के लिए (राशि रु. में)

क्र.सं.	विवरण	2019-20	2018-19
1	वृंदा दत्ता	47,703	63,000
	कुल	47,703	63,000

उप अनुसूची-8.10
परियोजना खाता - कर्मचारियों/संस्थाओं को अग्रिम - यूजीसी प्रायोजित परियोजना गतिविधियों के लिए (राशि रु. में)

क्र.सं.	विवरण	2019-20	2018-19
1	आईआईसी	1,99,832	71,332
2	क्रांति कुमार	20,000	40,000
3	अंकुश राठौर	2,22,560	
4	फरिहा सिद्दीकी	39,550	-
	कुल	4,81,942	1,11,332

उप अनुसूची-8.11
यूडीएफ खाता - यूजीसी बारहवीं योजना के वित्त पोषण और अन्य विविध उद्देश्यों के लिए अग्रिम (राशि रु. में)

क्र.सं.	विवरण	2019-20	2018-19
1	तान्या चौधरी	-	2,18,100
2	अश्विन वर्गीज	83,886	-
3	यूजीसी खाता सिंडिकेट बैंक	2,80,00,000	-
	कुल	2,80,83,886	2,18,100



उप अनुसूची-8.12

परियोजना खाता - सीईसीईडी परियोजना गतिविधियों के लिए

आपूर्तिकर्ताओं/संस्थाओं को अग्रिम

(राशि रु. में)

क्र.सं.	विवरण	2019-20	2018-19
1	ऐड एट एक्शन भोपाल	-	6,50,100
2	एमएनएच टेक्नोलॉजीज प्राइवेट लिमिटेड	1,08,876	-
3	विक्रमशिला एजुकेशन रिसोर्स सोसाइटी बंगाल	-	9,13,488
4	बे डिलिजेंस	-	3,62,355
5	दुर्गाभाई देशमुख	-	11,92,500
6	ग्राममंगल	-	5,55,380
7	प्रगत शिखान संस्थान	-	11,15,100
8	टाटा इंस्टीट्यूट ऑफ सोशल साइंस	-	16,79,000
	कुल	1,08,876	64,67,923

उप अनुसूची-8.13

परियोजना खाता - यूजीसी प्रायोजित परियोजना गतिविधियों के लिए

आपूर्तिकर्ताओं/संस्थाओं को अग्रिम

(राशि रु. में)

क्र.सं.	विवरण	2019-20	2018-19
1	टूरिज्म एंड हॉस्पिटैलिटी स्किल काउंसिल	28,800	-
	कुल	28,800	-

ए.यू.डी.-वार्षिक लेखे 2019-20

उप अनुसूची-8.14			
परियोजना खाता - वापसीयोग्य प्राप्य टीडीएस			
(राशि रु. में)			
क्र.सं.	विवरण	2019-20	2018-19
1	वापसीयोग्य प्राप्य टीडीएस (अजीम प्रेमजी फाउंडेशन फॉर डेवलपमेंट)	65,200	-
	कुल	65,200	-

उप अनुसूची-8.15			
जीआईए खाता - आपूर्तिकर्ताओं/संस्थाओं को अग्रिम			
(राशि रु. में)			
क्र.सं.	विवरण	2019-20	2018-19
1	ऑल इंडिया रिपोर्टर प्रा. लिमिटेड	-	64,800
2	एसोसिएशन ऑफ इंडियन यूनिवर्सिटीज	50,000	50,000
3	डीडीओ (मुख्यालय), दिल्ली अग्निशमन सेवा नई दिल्ली	-	10,000
4	ओएमएल एंटरटेनमेंट (प्रा.) लिमिटेड	2,36,000	2,36,000
5	सोसायटी फॉर एनवायरनमेंटल कम्युनिकेशंस	1,250	1,250
6	एयूडी (एसीआईआईआई)	10,40,000	1,000,000
7	सेंटर फॉर ट्रेनिंग एंड सोशल रिसर्च	70,000	70,000
8	कॉन्स्ट्रक्शन क्लब ऑफ इंडिया	21,593	21,593
9	वैश्विक कॉम्पैक्ट नेटवर्क	7,700	7,700
10	हेल्थकेयर सेक्टर स्किल काउंसिल	35,200	12,000
11	इंडिया इंटरनेशनल सेंटर	3,65,463	8,09,789
12	इंडिया इस्लामिक कल्चरल सेंटर	30,000	96,528
13	INFLIBNET सेंटर	21,740	-
14	इंटेलिजेंट कम्युनिकेशन सिस्टम्स इंडिया लिमिटेड	3,14,421	-8,82,458)



15	सदस्य सचिव एनसीटीई	1,51,000	1,51,000
16	रिटेलर्स एसोसिएशन'स स्किल काउंसिल ऑफ इंडिया	1,00,600	70,400
17	शास्त्री इंडो कैनेडियन इंस्टिट्यूट	50,000	50,000
18	एसएमएस वाटर गेस बीएमडब्ल्यू प्राइवेट लिमिटेड	2,500	2,500
19	टूरिज्म एंड हॉस्पिटैलिटी स्किल काउंसिल	88,000	59,200
20	एनएनएस इवेंट्स एंड एक्जीबिशन प्रा. लिमिटेड	-	1,14,840
	कुल	2,585,467	1,945,142

उप अनुसूची-8.16

जीआईए खाता - कर्मचारी से वसूली योग्य राशि

(राशि रु. में)

क्र.सं.	विवरण	2019-20	2018-19
1	धीरेंद्र दत्त डंगवाल	8,634	8,634
2	एम ए सिकंदर	37,995	37,995
3	सत्यकेतु संक्रीत	-	1,062
4	सौरबाह	1,705	1,705
5	विक्रमादित्य सहाय (टीडीएस वसूली)	3,090	3,090
	कुल	51,424	52,486

उप अनुसूची-8.17

जीआईए खाता - विक्रेताओं से वसूली योग्य राशि

(राशि रु. में)

क्र.सं.	विवरण	2019-20	2018-19
1	हरीश हॉस्पिटैलिटी	9,285	9,285
2	कमल कुमार	28,125	28,125

ए.यू.डी.-वार्षिक लेखे 2019-20

	कुल	37,410	37,410
--	-----	--------	--------

उप अनुसूची-8.18			
जीआईए खाता - करमपुरा कैंपस खाते से आपूर्तिकर्ताओं/संस्थाओं को अग्रिम (राशि रु. में)			
क्र.सं.	विवरण	2019-20	2018-19
1	ओ एम एल एंटरटेनमेंट प्राइवेट लिमिटेड	-	-
2	टूरिज्म एंड हॉस्पिटैलिटी स्किल काउंसिल	30,400	30,400
3	डब्ल्यू एंड सर्विस प्रा. लिमिटेड	-	-
	कुल	30,400	30,400

उप अनुसूची-8.19			
शुल्क खाता - आपूर्तिकर्ताओं/विक्रेताओं को अग्रिम (राशि रु. में)			
क्र.सं.	विवरण	2019-20	2018-19
1	कॉर्पोरेट फ्लायर्स लिमिटेड (एसबीपीपीएसई)	99,000	-
2	इवेंट्स अनलिमिटेड (एसबीपीपीएसई)	63,000	-
	कुल	1,62,000	-



अम्बेडकर विश्वविद्यालय दिल्ली

उप-अनुसूची-8क

पूँजी खाता - पीडब्ल्यूडी को कार्यों के लिए अग्रिम

(राशि रु. में)

क्र.सं.	विभाग का नाम	प्रारंभिक शेष राशि	वर्ष के दौरान भुगतान किया गया अग्रिम	वर्ष के दौरान समायोजन	जमा शेष
1	पीडब्ल्यूडी को अग्रिम कार्यकारी अभियंता, बीपीडी बी 122	4,131,374	-	-	4,131,374
2	पीडब्ल्यूडी दिल्ली	1,706,624	-	-	1,706,624
3	कार्यकारी अभियंता, (सिविल) पीडब्ल्यूडी डिवीजन 323	29,537,496	22,991,627	30,377,268	22,151,855
4	कार्यकारी अभियंता, इलेक्ट्रीशियन-बी - 141- पीडब्ल्यूडी	773,450	-	-	773,450
5	कार्यकारी अभियंता (इलेक्ट्रिकल), डिवीजन सं. 353	1,936,000	-	-	1,936,000
6	कार्यकारी अभियंता (ई), पीडब्ल्यूडी ईएमडी 451	12,355,286	-	11,736,825	618,461
7	कार्यकारी अभियंता एफ-111 पीडब्ल्यूडी नई दिल्ली	3,793,476	-	-	3,793,476

ए.यू.डी.-वार्षिक लेखे 2019-20

8	कार्यकारी अभियंता एम-241 पीडब्ल्यूडी	271,192,000	-	-	271,192,000
9	कार्यकारी अभियंता एम-241 पीडब्ल्यूडी	2,437,864	-	-	2,437,864
	कुल	327,863,570	22,991,627	42,114,093	308,741,104



अम्बेडकर विश्वविद्यालय दिल्ली

31 मार्च, 2020 को समाप्त वर्ष के लिए
आय और व्यय का अनुसूची के रूप में भाग

अनुसूची 9- अकादमिक प्राप्तियाँ

(राशि रु. में)

विवरण	अनुलग्नक	2019-20	2018-19
छात्रों से शुल्क			
अकादमिक:			
1. ट्यूशन फीस	10	133,273,322	73,665,378
2. प्रवेश शुल्क		11,520,868	-
3. नामांकन शुल्क		-	-
4. पुस्तकालय प्रवेश शुल्क		-	-
5. प्रयोगशाला शुल्क		-	-
6. कला और शिल्प		-	-
7. पंजीकरण शुल्क		-	-
8. छात्र कल्याण कोष		3,025,875	-
9. पाठ्यक्रम शुल्क			
कुल (क)		147,820,065	73,665,378
परीक्षा:			
1. प्रवेश परीक्षा शुल्क		-	-
2. वार्षिक परीक्षा शुल्क		-	-
3. मार्क शीट, प्रमाण पत्र		-	-
4. प्रवेश परीक्षा शुल्क		-	-
कुल (ख)			

ए.यू.डी.-वार्षिक लेखे 2019-20

		-	-
अन्य शुल्क:			
1. पहचान पत्र शुल्क		5,750	
2. जुर्माना / विविध शुल्क / दंड शुल्क		575,442	397,496
3. चिकित्सा शुल्क		-	-
4. परिवहन शुल्क		-	-
5. छात्रावास शुल्क		-	-
	कुल (ग)	581,192	397,496
प्रकाशनों की बिक्री:			
1. प्रवेश फॉर्म की बिक्री		-	-
2. पाठ्यक्रम और प्रश्न पत्र की बिक्री		-	-
3. प्रवेश फॉर्म सहित विवरणिका की बिक्री		-	-
	कुल (घ)	-	-
अन्य अकादमिक प्राप्तियाँ			
1. कार्यशालाओं, कार्यक्रमों, प्रसंस्करण शुल्क के लिए पंजीकरण शुल्क		39,000	-
2. पंजीकरण शुल्क (अकादमिक स्टाफ कॉलेज)		2,575	-
3. अन्य अकादमिक प्राप्ति		1,186,520	
	कुल (ङ)	1,228,095	-
कुल योग (क+ख+ग+घ+ङ)		149,629,352	74,062,874



अम्बेडकर विश्वविद्यालय दिल्ली

अनुसूची 10- अनुदान/सब्सिडी (प्राप्त अपरिवर्तनीय अनुदान)	विवरण	योजना			(राशि रु. में)	
		जीआईए वैतन	जनरल	जीआईए पूँजीगत संपत्ति	2019-20	2018-19
	बैलेंस बी/एफ	20,67,59,458	-10,419,849	51,11,17,064	70,74,56,673	36,15,10,307
	जोड़े: अव्ययित अनुदान का समायोजन	-20,323,270	31,663,854	90,908,340	10,22,48,924	-
	डीएचई स्वीकृति आदेश के अनुसार अव्ययित अनुदान।	18,64,36,188	21,244,005	60,20,25,404	80,97,05,597	-
	जोड़े: वर्ष के दौरान प्राप्तियाँ	70,00,00,000	200,000,000	-	900,000,000	95,00,00,000
	- डीएचई स्वीकृति आदेश के अनुसार अव्ययित अनुदान (समायोजन)	-	-	-	-	-
	- यूडीएफ से वापस ट्रांसफर की गई राशि	-	9,245,377	-	92,45,377	-
	- जीआईए फंड जमा करने पर अर्जित ब्याज की राशि	42,04,989	1,841,117	60,02,499	1,20,48,605	82,03,993

ए.यू.डी.-वार्षिक लेखे 2019-20

- वर्ष 2017-18 से संबंधित जीआईए सामान्य को पूंजी शीर्ष से भूमि किराया में हस्तांतरित, जो पूंजीगत व्यय के लिए त्रुटिपूर्ण तरीके से प्रभाषित	-	-	-	-	-	-	8,18,46,000
कुल	89,06,41,177	232,330,499	608,027,903	1,730,999,579	1,40,15,60,300		
घटाएँ: वर्ष के दौरान भुगतान							
- डीएचई द्वारा स्वीकार की गई रोहिणी भूमि राशि के संबंध में अंबेडकर विश्वविद्यालय, दिल्ली को सौंपने से पहले की अवधि के लिए संपत्ति कर का भुगतान।	-	-	-	-	-	-	-
कुल	89,06,41,177	23,23,30,499	60,80,27,903	1,730,999,579	1,40,15,60,300		
घटाएँ: यूजीसी को वसूली	-	-	-	-	-	-	-
बैलेंस	89,06,41,177	232,330,499	608,027,903	1,73,09,99,579	1,40,15,60,300		
घटाएँ: पूंजीगत व्यय के लिए किया गया उपयोग (क)	-	-	10,08,20,870	10,08,20,870	13,74,30,687		
बैलेंस	89,06,41,177	23,23,30,499	50,72,07,033	1,63,01,78,709	12,64,129,613		
घटाएँ: राजस्व व्यय के लिए किया गया उपयोग (ख)	44,03,18,632	22,54,18,402	-	66,57,37,034	55,66,72,940		
अग्रणीत बैलेंस (ग)	45,03,22,545	6,912,097	507,207,033	96,44,41,675	70,74,56,673		



अम्बेडकर विश्वविद्यालय दिल्ली

अनुसूची 11- निवेश से आय

(राशि रु. में)

विवरण	अनुलग्नक	सहायता अनुदान		शुल्क	
		2019-20	2018-19	2019-20	2018-19
1. ब्याज					
क. सरकारी प्रतिभूतियों पर		-	-	-	-
ख. अन्य बांड / डिबेंचर		-	-	-	-
2. सावधि जमा पर ब्याज					
- सावधि जमा पर ब्याज		-	-	-	-
3. कर्मचारियों को सावधि जमा/ब्याज वाले अग्रिमों पर अर्जित ब्याज लेकिन देय नहीं		-	-	-	-
4. बचत बैंक खातों पर ब्याज		-	-	-	-
5. अन्य (निर्दिष्ट करें)		-	-	-	-
	कुल	-	-	-	-
घटाएँ: सहायता अनुदान के लिए हस्तांतरित ब्याज		-	-	-	-
	बैलेंस	-	-	-	-

ए.यू.डी.-वार्षिक लेखे 2019-20

अनुसूची 12: अर्जित ब्याज				(राशि रु. में)	
विवरण	अनुलग्नक	सहायता अनुदान		शुल्क	
		2019-20	2018-19	2019-20	2018-19
1. अनुसूचित बैंकों के बचत खाते पर		1,20,48,605	82,03,993	30,51,675	32,30,403
2. ऋण पर					
क. कर्मचारी/स्टाफ					
ख. अन्य					
3. देनदारों और अन्य प्राप्तियों पर					
कुल		1,20,48,605	82,03,993	30,51,675	32,30,403
घटाएँ: सहायता अनुदान के लिए हस्तांतरित ब्याज		1,20,48,605	82,03,993	-	-
बैलेंस		-	-	30,51,675	32,30,403



ए.यू.डी.-वार्षिक लेखे 2019-20

अम्बेडकर विश्वविद्यालय दिल्ली

अनुसूची 11- निवेश से आय

(राशि रु. में)

विवरण	अनुलग्नक	2019-20	2018-19
क. भूमि और भवनों से आय			
1. छात्रावास के कमरे का किराया		-	-
2. लाइसेंस शुल्क		4,73,231	8,50,685
3. ऑडिटोरियम/खेल का मैदान/सम्मेलन केंद्र, आदि का किराया प्रभार		-	-
4. वसूल किया गया बिजली शुल्क		-	-
5. वसूल किया गया जल प्रभार		-	3,688
कुल (क)		4,73,231	8,54,373
ख. संस्थान के प्रकाशनों की बिक्री			
ग. आयोजन से आय			
1. वार्षिक समारोह/स्पोर्ट्स कार्निवल से सकल प्राप्तियाँ घटाएँ: वार्षिक समारोह/स्पोर्ट्स कार्निवल पर किया गया प्रत्यक्ष व्यय		-	-
2. समारोहों से सकल प्राप्तियाँ घटाएँ: समारोहों पर होने वाला प्रत्यक्ष व्यय		-	-
3. शैक्षिक यात्रा के लिए सकल प्राप्तियाँ घटाएँ: यात्रा पर किया गया प्रत्यक्ष व्यय		-	-
4. अन्य (निर्दिष्ट किया जाए और अलग से दर्शाया जाए)		-	-
ख. अन्य			
1. परामर्श से आय		-	-
2. आरटीआई शुल्क		697	2,345
3. रॉयल्टी से आय			
4. आवेदन फॉर्म की बिक्री (भर्ती)			

5. विविध प्राप्तियाँ (निविदा फॉर्म, रद्दी कागज, आदि की बिक्री)		1,18,268	5,45,737
6. परिसंपत्तियों की बिक्री/निपटान पर लाभ			
क) स्वामित्व वाली परिसंपत्तियाँ			-
ख) निः शुल्क प्राप्त संपत्तियाँ		-	-
7. संस्थाओं, कल्याण निकायों और अंतर्राष्ट्रीय संगठनों से अनुदान/दान		-	-
4. अन्य (स्पष्ट करें)			
- फोटोकॉपी शुल्क		27,069	26,387
- विविध आय		13,065	2,16,779
- प्रायोजन		-	45,000
- चुनाव शुल्क		-	25,000
- राष्ट्रीय सूचना केंद्र सेवा		-	19,365
- टाटा इंस्टीट्यूट ऑफ सोशल साइंस		-	11,128
- आईडी कार्ड शुल्क			3,850
- पुस्तकालय जुर्माना			1,57,500
- डिग्री फीस		5,500	3,000
- क्रेच (रसीद)		53,400	-
- यूडीएफ से हस्तांतरित			
- बिजली शुल्क प्राप्ति		18,496	
कुल (ख)		2,36,495	1,056,091
कुल (क+ख+ग+घ)		7,09,726	19,10,464
- उपरि - परियोजना		14,33,741	16,61,684
कुल (ड)		14,33,741	16,61,684
कुल योग (क+ख+ग+घ+ड)		21,43,467	35,72,148



ए.यू.डी.-वार्षिक लेखे 2019-20

अनुसूची 14- पूर्व अवधि आय			(राशि रु. में)
विवरण	अनुलग्नक	2019-20	2018-19
1. अकादमिक प्राप्तियाँ (थीसिस शुल्क)		-	12,000
2. निवेश से आय		-	-
3. पुनर्लिखित राशि		-	-
4. अन्य आय		54,293	-
कुल		54,293	12,000

अम्बेडकर विश्वविद्यालय दिल्ली

अनुसूची 15- स्टाफ भुगतान और लाभ (स्थापना व्यय)

(राशि रु. में)

विवरण	अनुलग्नक	2019-20			2018-19		
		शिक्षण	गैर-शिक्षण	कुल	शिक्षण	गैर-शिक्षण	कुल
क) (i) वेतन और मजदूरी	11	22,04,68,267	6,41,63,875	28,46,32,142	15,66,51,443	5,56,74,033	21,2325,476
(ii) भूमिधि प्रोफेसर का वेतन	12	2,71,01,570	-	2,71,01,570	2,96,45,934	-	2,96,45,934
ख) भत्ते और बोनस	13	6,83,51,318	17,316,886	8,56,68,204	9,86,89,802	1,19,50,765	11,06,40,567
ग) अन्य निधि में अंशदान							
- एनपीएस विश्वविद्यालय अंशदान		2,80,83,780	5,149,257	3,32,33,037	1,56,25,555	17,40,508	1,73,66,063
- सीपीएफ विश्वविद्यालय अंशदान (एनटी)		-	2,52,000	2,52,000	-	-	-
घ) कर्मचारी कल्याण व्यय		4,50,642		4,50,642	4,14,652		4,14,652
ड) सेवानिवृत्ति और टर्मिनल व्यय	14	3,47,88,086	481,335	3,52,69,421	2,38,63,809	1,24,65,471	3,63,29,280
च) एलटीसी सुविधा	15	15,85,839	1,32,223	17,18,062	24,80,317	8,56,466	33,36,783
छ) चिकित्सा सुविधा	16	20,29,247	19,37,871	39,67,118	-	44,63,359	44,63,359
ज) बाल शिक्षा भत्ता	17	6,51,000	3,08,412	9,59,412	-	1,090,638	10,90,638



ए.यू.डी.-वार्षिक लेखे 2019-20

झ) मानदेय	18	6,58,065	-	6,58,065	5,07,000	-	5,07,000
ञ) अन्य (लाइसेंस शुल्क)	19	-	-	-	6,954	-	6,954
कुल		38,41,67,814	8,97,41,859	47,39,09,673	32,78,85,466	8,82,41,240	41,61,26,706

अम्बेडकर विश्वविद्यालय दिल्ली

अनुसूची 15क- कर्मचारी सेवानिवृत्ति और टर्मिनल लाभ

(राशि रु. में)

विवरण	पेंशन	ग्रेच्युटी	अवकाश नकदीकरण	कुल
1 अप्रैल, 2019 को प्रारंभिक शेष राशि	-	4,98,06,670	4,36,94,820	9,35,01,490
वृद्धि: अन्य संगठनों से प्राप्त अंशदान का पूंजीकृत मूल्य	-	-	-	-
कुल (क)	-	4,98,06,670	4,36,94,820	9,35,01,490
घटाएँ- वर्ष के दौरान वास्तविक भुगतान (ख)	-	-	-	-
उपलब्ध शेष राशि ग (क-ख)	-	4,98,06,670	4,36,94,820	9,35,01,490
बीमांकिक मूल्यांकन के अनुसार आवश्यक प्रावधान (घ)	-	6,62,14,795	5,97,12,890	12,59,27,685
क. चालू वर्ष में किए जाने वाले प्रावधान (घ-ग)	-	1,64,08,125	1,60,18,070	3,24,26,195
कुल	-	6,62,14,795	5,97,12,890	12,59,27,685



ए.यू.डी.-वार्षिक लेखे 2019-20

अम्बेडकर विश्वविद्यालय दिल्ली

अनुसूची 16- अकादमिक व्यय

(राशि रु. में)

विवरण	अनुलग्नक	2019-20	2018-19
क) प्रयोगशाला व्यय		-	-
ख) सम्मेलनों में क्षेत्रीय कार्य/भागीदारी			
- क्षेत्र आधारित शिक्षा		4,72,654	6,37,897
- अनुसंधान परियोजना		4,051,830	46,98,786
ग) संगोष्ठियों / कार्यशालाओं पर व्यय			
- संगोष्ठी / सम्मेलन / कार्यशाला / समारोह		52,12,189	86,50,877
- सलाहकार बैठक		6,94,698	22,75,772
- सांविधिक निकायों की बैठक		14,94,896	10,48,315
- चयन समिति		3,01,551	6,21,801
घ) विजिटिंग फैकल्टी को भुगतान	20	1,36,60,816	1,29,06,560
ङ) परीक्षा		7,02,646	3,03,687
च) छात्र कल्याण व्यय		30,08,895	
छ) प्रवेश व्यय		58,54,138	
ज) दीक्षांत समारोह व्यय		18,38,632	22,63,567
झ) प्रकाशन			
- जर्नल / पत्रिकाएँ / सदस्यता / सॉफ्टवेयर		2,02,640	1,98,176
ञ) वजीफा/साधन-सह-योग्यता छात्रवृत्ति			
- वजीफा / पुरस्कार / अवार्ड		1,67,90,273	1,02,52,569
- पुस्तकालय प्रशिक्षु को वजीफा		9,94,774	10,72,341
ट) सदस्यता व्यय		4,91,340	1,93,751
ठ) अन्य			
- संकाय और कर्मचारियों का पेशेवर विकास		3,45,186	4,99,191
- सीखते समय कमाएँ योजना			

		1,07,405	13,600
- जिम / खेल / स्पोर्ट्स		3,19,634	5,19,990
- नई पहल		38,16,322	31,60,169
- सीड निधि व्यय		-	17,51,198
- यात्रा भत्ता (विदेशी)		15,91,150	22,01,914
- वापसी भर्ती शुल्क		1,54,750	-
- शुल्क छूट शुल्क		4,73,88,724	-
- वापसी शुल्क		64,96,991	-
	कुल	11,59,92,134	5,32,70,161

अनुसूची 17- प्रशासनिक और सामान्य व्यय

(राशि रु. में)

विवरण	अनुलग्नक	2019-20	2018-19
क. अवसंरचना			
क) विद्युत एवं बिजली		1,31,21,851	1,02,61,104
ख) जल शुल्क		23,67,579	19,34,059
ग) किराया, दरें और कर (संपत्ति कर सहित)		4,07,46,416	3,69,79,353
कुल क		5,62,35,846	4,91,74,516
ख. संचार			
ड) डाक और स्टेशनरी		84,845	46,080
च) टेलीफोन, फैक्स और इंटरनेट शुल्क		31,86,516	41,71,865
कुल ख		32,71,361	42,17,945
ग. अन्य			
छ) मुद्रण और स्टेशनरी (खपत)		48,16,391	74,84,820
ज) यात्रा और परिवहन व्यय	21	14,51,944	22,81,525



ए.यू.डी.-वार्षिक लेखे 2019-20

झ) आतिथ्य		9,10,054	7,64,003
ञ) लेखा परीक्षकों का पारिश्रमिक		2,48,035	8,33,225
ट) पेशेवर शुल्क		23,39,590	19,91,634
ठ) विज्ञापन और प्रचार		12,91,380	7,44,741
ड) अन्य	22	6,87,53,467	5,33,08,852
कुल ग		7,98,10,861	6,74,08,800
कुल (क+ख+ग)		13,93,18,068	12,08,01,261

अनुसूची 18- परिवहन व्यय

(राशि रु. में)

विवरण	अनुलग्नक	2019-20	2018-19
1. वाहन (टैक्सी) किराया व्यय		38,62,074	73,20,573
कुल		38,62,074	73,20,573

अनुसूची 19- मरम्मत और रखरखाव

(राशि रु. में)

विवरण	अनुलग्नक	2019-20	2018-19
क) भवन		1,16,600	1,20,119
ख) फर्नीचर और फिक्स्चर		18,880	2,01,143
ग) संयंत्र और मशीनरी		26,11,508	-
घ) कार्यालय उपकरण		64,25,910	46,52,185
ड) कंप्यूटर		-	7,82,373
च) प्रयोगशाला और वैज्ञानिक उपकरण		-	-

छ) ऑडियो विजुअल उपकरण		-	7,80,485
ज) सफाई सामग्री और सेवाएँ		1,18,93,213	1,23,42,032
झ) बुक बाइंडिंग शुल्क		-	-
ञ) बागवानी		9,84,824	25,40,798
ट) संपदा रखरखाव		- 2,00,000	3,11,528
ठ) अन्य			
- जनरल (करमपुरा फ्लैटों की मरम्मत एवं रखरखाव)		1,06,322	98,789
- पूंजी खाते से नवीनीकरण		-	4,58,637
	कुल	2,23,57,257	2,22,88,089



ए.यू.डी.-वार्षिक लेखे 2019-20

अम्बेडकर विश्वविद्यालय दिल्ली

अनुसूची 20- वित्त लागत

(राशि रु. में)

विवरण	अनुलग्नक	2019-20	2018-19
बैंक शुल्क			
- सहायता अनुदान		1,02,477	13,075
- शुल्क		80,080	48,758
	कुल	1,82,556	61,833

अनुसूची 21: अन्य व्यय

(राशि रु. में)

विवरण	अनुलग्नक	2019-20	2018-19
क) खराब और संदिग्ध ऋण/अग्रिम के लिए प्रावधान		-	-
ख) गैर-वसूलीयोग्य शेष बड़े खाते में डाली राशि		-	-
ग) अन्य संस्थानों/संगठनों को अनुदान/सब्सिडी		-	-
घ) अन्य (निर्दिष्ट करें)		-	-
	कुल	-	-

अनुसूची 22: पूर्व अवधि व्यय

विवरण	अनुलग्नक	2019-20	2018-19
1. स्थापना व्यय		-	-
2. शैक्षणिक व्यय		-	24,39,605
3. प्रशासनिक व्यय		-	30,79,939
4. परिवहन व्यय		-	
5. मरम्मत और रखरखाव		-	11,00,677
6. अन्य व्यय			

- भूमि किराया - धीरपुर कैंपस		98,30,711	7,02,80,660
- डीएचई द्वारा मंजूरी के रूप में संशोधित यूसी के अनुसार व्यय		10,22,48,924	
	कुल	11,20,79,635	7,69,00,881



ए.यू.डी.-वार्षिक लेखे 2019-20

अम्बेडकर विश्वविद्यालय दिल्ली 2019-20						
एनपीएस टायर - I खाता						
31 मार्च, 2020 के अनुसार तुलन पत्र						
	2018-19	देयताएँ	2019-20	2018-19	परिसंपत्तियाँ	2019-20
		एनपीएस टायर-I खाता			एनपीएस टायर-I खाता	
		संकाय कर्मचारी			3/15 के लिए सदस्यता और अंशदान	
74,87,781		प्रारंभिक शेष	1,00,79,341			
3,07,50,166		जोड़े: एनपीएस अंशदान	4,78,66,198			
		जोड़े: प्राप्त हस्तांतरित एनपीएस अंशदान	1,56,586			
		जोड़े: ब्याज से समायोजित				
2,81,15,268		घटाएँ: एनएसडीएल को हस्तांतरित	4,53,90,813			
43,338		घटाएँ: वापसी अतिरिक्त अंशदान			निवेश	
	1,00,79,341			1,27,11,312	कैनरा बैंक - खाता सं. 3872	2,09,84,545
						2,30,39,090
		प्रशासनिक स्टाफ			अर्जित ब्याज, लेकिन बैंक में बकाया राशि नहीं	
8,15,480		प्रारंभिक शेष	5,85,228			
33,96,424		जोड़े: एनपीएस अंशदान	86,95,855			
36,11,968		जोड़े: प्राप्त हस्तांतरित	34,567			

	एनपीएस अंशदान							
14,708	घटाएँ: एनएसडीएल को हस्तांतरित		81,73,646					
	घटाएँ: वापसी अतिरिक्त अंशदान		-					
		5,85,228		11,42,004				
	बैंक ब्याज							
44,04,798	प्रारंभिक शेष		52,77,336					
8,73,956	जोड़े: वर्ष के दौरान प्राप्त ब्याज		8,52,968					
-	घटाएँ: एनएसडीएल/भुगतान को हस्तांतरित							
-	घटाएँ: ब्याज से समायोजन		60,94,623					
1,418	घटाएँ: बैंक शुल्क		1,637					
		52,77,336		34,044				
	कार्पस निधि							
70,97,185	प्रारंभिक शेष			70,97,185				
	कुल	2,30,39,090		2,09,84,545		2,30,39,090	कुल	2,30,39,090



ए.यू.डी.-वार्षिक लेखे 2019-20

<p style="text-align: center;">अम्बेडकर विश्वविद्यालय दिल्ली 2019-20 एनपीएस टायर-1 खाता 31 मार्च, 2020 को समाप्त वर्ष हेतु आय एवं व्यय खाता</p>						
2018-19	व्यय	2019-20	2018-19	आय	2019-20	2018-19
-	ग्राहक के खाते में जमा किया गया ब्याज	-	-	निवेश पर अर्जित ब्याज		
-	बैंक शुल्क	-	-	बचत खाते से ब्याज		
				घटाएँ: अर्जित ब्याज 31.03.19		
-	व्यय पर आय की अधिकता	-	-	अर्जित ब्याज लेकिन देय नहीं		
-	कुल	-	-	कुल		

अम्बेडकर विश्वविद्यालय दिल्ली 2019-20
एनपीएस टायर-1 खाता
31 मार्च, 2020 को समाप्त वर्ष हेतु प्राप्ति एवं भुगतान खाता

प्राप्ति	2019-20	2018-19	भुगतान	2019-20	2018-19
01.04.2019 को प्रारंभिक शेष राशि	2,30,39,090	1,98,05,244	निवेश पर अर्जित ब्याज	-	-
एनपीएस टायर-1 खाता			निवेश	-	-
कर्मचारी की सदस्यता			एनपीएस अंशदान का एनएसडीएल को हस्तांतरण	5,35,64,459	3,17,27,236
संकाय स्टाफ	2,04,24,868	1,53,75,083			
प्रशासनिक स्टाफ	37,17,231	16,98,212	भुगतान की गई ब्याज	60,94,623	
विश्वविद्यालय का अंशदान					
संकाय स्टाफ	2,75,97,916	1,53,75,083	बैंक शुल्क	1,637	1,418
प्रशासनिक स्टाफ	50,13,191	16,98,212	समायोजित एनपीएस राशि		
निवेश पर प्राप्त ब्याज					
बचत बैंक खाते पर ब्याज	8,52,968	8,73,956	अतिरिक्त अंशदान वापसी	-	58,046
भुनाया गया निवेश			जमा शेष (बैंक खाता)	2,09,84,545	2,30,39,090
कुल	8,06,45,264	5,48,25,790	कुल	8,06,45,264	5,48,25,790



**वित्तीय वर्ष
2019-20
के लिए मुख्य लेखांकन
नीतियाँ और लेखों पर
टिप्पणियाँ**



ए.यू.डी.-वार्षिक लेखे 2019-20

अंबेडकर विश्वविद्यालय दिल्ली

अनुसूची-23

महत्वपूर्ण लेखा नीतियाँ

1. लेखा तैयार करने के लिए आधार

लेखों को, जब तक कि अन्यथा उल्लेख नहीं किया गया हो, ऐतिहासिक लागत अभ्यासों के तहत और आम तौर पर लेखांकन की प्रोद्घवन पद्धति पर तैयार किया जाता है। सभी ज्ञात संपत्तियों, देनदारियों, खर्चों, आय और ज्ञात हानियों के लिए जहाँ तक संभव हो प्रावधान किए गए हैं, लेकिन व्यक्तिगत दावों जैसे चिकित्सा दावों, बाल शिक्षा भत्ता, एलटीसी आदि का रसीद के आधार पर हिसाब किया गया है।

2. राजस्व मान्यता

क. प्रत्येक सेमेस्टर के लिए छात्रों से अलग से शुल्क लिया जाता है, और बचत बैंक खाते पर ब्याज नकद आधार पर लिया जाता है।

ख. निवेश पर ब्याज का हिसाब प्रोद्घवन के आधार पर किया जाता है।

3. अचल संपत्ति और मूल्यहास

क. अचल संपत्तियों को अधिग्रहण की लागत पर दर्शाया गया है, जिसमें आवक भाड़ा, शुल्क और कर, और अधिग्रहण, स्थापना और प्रारम्भ होने से संबंधित आकस्मिक और प्रत्यक्ष खर्च शामिल हैं।

ख. अचल संपत्तियों का मूल्यांकन लागत कम संचित मूल्यहास पर किया जाता है। अचल संपत्तियों पर मूल्यहास सीधी रेखा पद्धति पर निम्नलिखित दरों पर प्रदान किया जाता है:

मूर्त संपत्तियाँ:

i. भूमि	0%
ii. भवन	0%
iii. विद्युत स्थापना और उपकरण	5%
iv. वैज्ञानिक और प्रयोगशाला उपकरण	8%
v. कार्यालय उपकरण	7.5%
vi. ऑडियो विजुअल उपकरण	7.5%
vii. कंप्यूटर और पेरिफेरल	20%
viii. फर्नीचर, फिक्स्चर एवं फिटिंग	7.5%
ix. पुस्तकालय की किताबें और वैज्ञानिक पत्रिकाएँ	10%

अमूर्त संपत्तियाँ (परिशोधन):

i. ई-जर्नल	40%
ii. कंप्यूटर सॉफ्टवेयर	40%

- ग. वर्ष के दौरान परिवर्धन पर पूरे वर्ष के लिए मूल्यहास प्रदान किया गया है।
- घ. परियोजना से प्राप्त संपत्ति को एयूडी की अचल संपत्ति में नहीं लिया गया है, इसे परियोजना के पूरा होने के बाद और भौतिक रूप से अंबेडकर विश्वविद्यालय दिल्ली को सौंपने के बाद अंबेडकर विश्वविद्यालय दिल्ली के स्टॉक में लिया जाएगा। हालांकि, यह परियोजना के नियमों और शर्तों के अधीन होगा।
- ङ. वर्तमान में, ऐसी किसी भी संपत्ति को संपत्ति रजिस्टर में नहीं लिया गया है, जिसे परियोजना निधि से खरीदा गया था।
- च. जहाँ एक परिसंपत्ति पूरी तरह से मूल्यहास है, इसे तुलन पत्र में रु. 1 के अवशिष्ट मूल्य पर ले जाया जाएगा, और आगे मूल्यहास नहीं किया जाएगा। इसलिए, मूल्यहास की गणना उस परिसंपत्ति शीर्ष के लिए लागू मूल्यहास की दर पर प्रत्येक वर्ष के अतिरिक्त तौर पर अलग से की जाती है।
- छ. संपत्ति, जिनमें से प्रत्येक का व्यक्तिगत मूल्य रु. 2000 या उससे कम है (पुस्तकालय पुस्तकों को छोड़कर) को लघु मूल्य की संपत्ति के रूप में माना गया है, जिसके लिए अधिग्रहण के समय ऐसी संपत्ति के संबंध में 100% मूल्यहास प्रदान किया गया है। हालांकि, ऐसी संपत्ति के धारकों द्वारा भौतिक लेखांकन और नियंत्रण जारी रखा जाता है।
4. **अमूर्त परिसंपत्तियाँ:** कंप्यूटर सॉफ्टवेयर और ई-जर्नल्स को अमूर्त संपत्ति के अंतर्गत वर्गीकृत किया गया है।
5. **स्टॉक**
रसायनों, कांच के बने सामान, प्रकाशनों और अन्य भंडारों की खरीद पर होने वाले व्यय को राजस्व व्यय के रूप में लेखाबद्ध किया जाता है। सिवाय इसके कि 31 मार्च को रखे गए अंतिम स्टॉक का मूल्य, विभागों से प्राप्त जानकारी के आधार पर, संबंधित राजस्व व्यय को कम करके, वस्तु-सूची के रूप में स्थापित किया जाता है। उनके मूल्य को लागत के आधार आँका जाता है।
6. **सेवानिवृत्ति प्रतिलाभ**
बीमांकिक मूल्यांकन के आधार पर सेवानिवृत्ति प्रतिलाभ, अर्थात् ग्रेच्युटी और छुट्टी नकदीकरण प्रदान किया जाता है। संस्थान के कर्मचारियों के पिछले नियोक्ताओं से प्राप्त ग्रेच्युटी का पूंजीकृत मूल्य को, जो संस्थान में समाहित कर लिए गए हैं, संबंधित प्रावधान खाते में जमा किया जाता है। प्रतिनियुक्ति पर कर्मचारियों के संबंध में प्राप्त पेंशन अंशदान भी पेंशन खाते के प्रावधान में जमा किया जाता है। पेंशन, ग्रेच्युटी और छुट्टी नकदीकरण के वास्तविक भुगतान को संबंधित प्रावधानों के खातों में डेबिट किया जाता है। अन्य सेवानिवृत्ति लाभ, जैसे जमा लिंकड बीमा, नई पेंशन योजना में योगदान, सेवानिवृत्त कर्मचारियों को चिकित्सा प्रतिपूर्ति, और सेवानिवृत्ति पर गृह नगर की यात्रा, प्रोद्भवन के आधार पर (वर्ष के अंत में वास्तविक भुगतान और बकाया बिल) हिसाब में लिया जाता है।



ए.यू.डी.-वार्षिक लेखे 2019-20

7. निवेश

- क. लंबी अवधि के निवेश उनकी लागत या अंकित मूल्य, जो भी कम हो, पर किए जाते हैं। हालाँकि, तुलन पत्र की तारीख के अनुसार उनके मूल्य में किसी भी तरह की स्थायी कमी के लिए प्रावधान किया गया है।
- ख. अल्पकालिक निवेश उनकी लागत या बाजार मूल्य (यदि उद्धृत किया गया हो), जो भी कम हो, पर किया जाता है।

8. निर्धारित / बंदोबस्ती निधि

निम्नलिखित लंबी अवधि की निधि विशिष्ट उद्देश्यों के लिए निर्धारित की गई हैं।

- i. छात्रवृत्ति
- ii. सीखने में वृद्धि
- iii. छात्र कल्याण निधि
- iii. आवेदन शुल्क

प्रत्येक निधि का एक अलग बैंक खाता होता है। बचत बैंक खातों पर ब्याज संबंधित निधियों में जमा किया जाता है। व्यय और अग्रिम (हाउस बिल्डिंग और वाहन/कंप्यूटर के मामले में) को निधि में डेबिट किया जाता है। संबंधित निधि में शेष राशि को अग्रणीत किया जाता है, और बैंक, निवेश और अर्जित ब्याज में शेष राशि द्वारा संपत्ति पक्ष पर दर्शाया जाता है।

क. बंदोबस्ती निधि

अंबेडकर विश्वविद्यालय दिल्ली में यूडीएफ के तहत निम्नलिखित बंदोबस्ती निधि सृजित की गई हैं:

- i. छात्र यात्रा और विनिमय कार्यक्रम निधि
- ii. अकादमिक चेयर निधि
- iii. अनुसंधान बंदोबस्ती निधि
- iv. यूडीएफ का सेंट्रल पूल

चूंकि प्रत्येक बंदोबस्ती निधि का अपना निवेश होता है, सभी बंदोबस्ती निधियों के लिए एक बचत बैंक खाता होता है, क्योंकि उनके विरुद्ध निवेश नहीं की गई शेष राशि नगण्य होती है।

प्रत्येक बंदोबस्ती निधि के निवेश से होने वाली आय को निधि में जोड़ा जाता है। बचत बैंक खाते पर ब्याज भी प्रत्येक बंदोबस्ती निधि में जोड़ा जाता है। व्यय संबंधित बंदोबस्ती निधि के निवेश पर अर्जित ब्याज से पूरा किया जाता है, और शेष राशि को अग्रणीत किया जाता है।

शेष राशि का प्रतिनिधित्व सावधि जमा में निवेश, और सभी बंदोबस्ती के लिए सामान्य बचत बैंक खाते में शेष, और निवेश पर अर्जित ब्याज द्वारा किया जाता है।

9. सरकार और यूजीसी अनुदान

सरकारी अनुदान और यूजीसी अनुदान का हिसाब वसूली के आधार पर किया जाता है। हालांकि, जहां वित्तीय वर्ष से संबंधित अनुदान जारी करने की मंजूरी दिनांक 31 मार्च को प्राप्त हुई है, और अनुदान वास्तव में अगले वित्तीय वर्ष में प्राप्त हुआ है, ऐसे अनुदान को प्रोद्गवन के आधार पर गणना की जाती है और समान राशि को पारगमन में राशि के रूप में दर्शाया जाता है।

10. प्रायोजित परियोजनाएँ

- क. जारी प्रायोजित परियोजनाओं के संबंध में, प्रायोजकों से प्राप्त राशि "वर्तमान देयताएं और प्रावधान - वर्तमान देयताएं - अन्य देयताएं- जारी प्रायोजित परियोजनाओं के विरुद्ध प्राप्तियां" शीर्ष में जमा की जाती हैं। जब कभी व्यय किया जाता है/ऐसी परियोजनाओं के लिए अग्रिम भुगतान किया जाता है, या संबंधित परियोजना खाते को आवंटित ऊपरीशीर्ष (ओवरहेड) शुल्क के साथ डेबिट किया जाता है, तो देयता खाते को डेबिट कर दिया जाता है।
- ख. विश्वविद्यालय अनुदान आयोग द्वारा वित्त पोषित जूनियर रिसर्च फेलोशिप के लिए निर्धारित निधि के अलावा, विभिन्न संगठनों द्वारा फेलोशिप और छात्रवृत्तियां भी प्रायोजित की जाती हैं। इनका हिसाब प्रायोजित परियोजनाओं की तरह ही किया जाता है, सिवाय इसके कि आम तौर पर खर्च केवल फेलोशिप और छात्रवृत्ति के संवितरण पर होता है, जिसमें शोधर्थियों और विद्वानों द्वारा आकस्मिक व्यय हेतु भत्ते शामिल हो सकते हैं।
- ग. संस्थान स्वयं भी फेलोशिप और छात्रवृत्ति प्रदान करता है, जिसे अकादमिक व्यय के रूप में शामिल किया जाता है।

11. आय कर

अंबेडकर विश्वविद्यालय दिल्ली की आय को आयकर अधिनियम की धारा 10(23c) के तहत आयकर से छूट दी गई है, अतः लेखों में कर का कोई प्रावधान नहीं किया गया है।



ए.यू.डी.-वार्षिक लेखे 2019-20

अंबेडकर विश्वविद्यालय दिल्ली

अनुसूची-24

लेखों पर टिप्पणियाँ

1. अचल संपत्तियाँ:

- क. अनुसूची-4 में अचल संपत्तियों में वर्ष के दौरान वृद्धि के अलावा इसमें योजना निधि से खरीदी गई संपत्तियां शामिल हैं।
- ख. वित्तीय वर्ष के दौरान रु. 7,60,86,157 का मूल्यहास प्रभारित किया गया है।
- ग. अनुसूची 4 में निर्दिष्ट अचल संपत्तियों में प्रायोजित परियोजनाओं की निधि से खरीदी गई संपत्ति शामिल नहीं है, जो कि संस्थान द्वारा धारित और उपयोग की जाती है, क्योंकि परियोजना अनुबंधों में यह शर्त शामिल है कि परियोजना निधि से खरीदी गई ऐसी सभी संपत्तियाँ, प्रायोजक की संपत्ति बनी रहेंगी।
- घ. धीरपुर, रोहिणी, और मदरसा रोड परिसर में निर्माण कार्य के रूप में, बिजली प्रभार, सुरक्षा शुल्क और चारदीवारी की मरम्मत / नवीनीकरण आदि जैसे प्रारंभिक खर्चों को प्रभारित किया जाता है और संबंधित परिसरों के प्रारंभिक खर्च, और कार्य-प्रगति पर के रूप में दर्शाया जाता है।

2. विदेशी मुद्रा में व्यय:	
क. संगोष्ठी सम्मेलन	रु. 2,33,623/-
ख. सदस्यता एवं अंशदान	रु. 81,036/-
ग. ई-जर्नल की खरीद	रु. 21,50,880/-

3. चालू संपत्ति, ऋण, अग्रिम और जमा

प्रबंधन की राय में, चालू संपत्ति, ऋण, अग्रिम और जमा, सामान्य कार्यप्रणाली में वसूलित एक मूल्य पर है, जो कम से कम तुलन पत्र में दर्शाई गई कुल समग्र राशि के बराबर है।

4. विश्वविद्यालय के लेखे वित्तीय विवरणों और अनुसूचियों के संशोधित प्रारूप के अनुसार तैयार किए जाते हैं, जैसा कि मानव संसाधन विकास मंत्रालय, उच्च शिक्षा विभाग द्वारा परिचालित किया जाता है।
5. पिछले वर्ष के आँकड़ों को, जहाँ कहीं आवश्यकतानुसार, पुनर्व्यवस्थित और पुनर्वर्गीकृत किया गया है।
6. अंतिम लेखों के आंकड़ों को निकटतम रुपये में पूर्णांकित किया गया है।
7. अनुसूची 1 से 24 संलग्न है, और 31 मार्च 2018 हेतु तुलन पत्र का एक अभिन्न हिस्सा है, और उस तिथि को समाप्त वर्ष के लिए आय और व्यय का लेखा है।
8. वित्तीय वर्ष 2018-19 के लिए डॉ. बी.आर. अम्बेडकर विश्वविद्यालय दिल्ली हेतु नियंत्रक-महालेखापरीक्षक (सीएजी) की पृथक लेखा परीक्षा रिपोर्ट (एसएआर) में शामिल करने के लिए प्रधान महालेखाकार (लेखापरीक्षा), दिल्ली के कार्यालय द्वारा जारी अनंतिम टिप्पणियों के अनुपालन में वित्त वर्ष 2019-20 के वित्तीय विवरणों में आवश्यक परिवर्तन/अद्यतन किए जा रहे हैं। वित्तीय विवरणों पर प्रभाव इस प्रकार हैं:

10.1 टिप्पणी - 1:

वर्तमान देयताएँ एवं प्रावधान (अनुसूची - 3) - रु. 11,192.81 लाख

अन्य देयताएँ, देय राशि (अनुसूची - 6) - रु. 1,347.99 लाख

डीडीए ने अम्बेडकर विश्वविद्यालय दिल्ली (विश्वविद्यालय) को 17.1956 हेक्टेयर भूमि धीरपुर, फेस-1 में स्थायी लीजहोल्ड आधार पर कुल प्रीमियम के 2.5% प्रति वर्ष की दर से देय वार्षिक भू-भाटक के साथ आवंटित की। हालांकि, डीडीए ने वास्तव में उच्च शिक्षा विभाग (डीएचई) को केवल 16.24 हेक्टेयर भूमि आवंटित की थी, जिसे बाद में विश्वविद्यालय को स्थानांतरित कर दिया गया था। इसके अलावा, रु. 2788.74 लाख की लागत वाली 3.76 हेक्टेयर भूमि का एक और टुकड़ा भी दिनांक 29.07.2016 को विश्वविद्यालय को सौंप दिया गया। आबंटन के नियम एवं शर्तों के अनुसार, कुल प्रीमियम का 2.5% की दर से भू-भाटक वार्षिक रूप से देय था। विश्वविद्यालय ने इन भूमि के टुकड़ों के संबंध में आज तक भू-भाटक का भुगतान नहीं किया था। इस प्रकार, इसने वर्ष 2018-19 में शीर्ष वर्तमान देनदारियों और प्रावधानों (अनुसूची 3) के तहत भू-भाटक (धीरपुर) के सापेक्ष रु.1044.81 लाख की देनदारी बनाई, जो कि 17.1956 हेक्टेयर और 3.76 हेक्टेयर भूमि के सापेक्ष जमीन के किराए के लिए है। विश्वविद्यालय को जमीन के भू-भाटक के सापेक्ष केवल रु.993.19 लाख की देनदारी बनानी चाहिए थी, जो वास्तव में उसके पास 20 हेक्टेयर (16.24 + 3.76) थी। इस प्रकार, विश्वविद्यालय ने देय भू-भाटक के लिए रु.51.62 लाख (रु. 1044.81 घटाकर रु. 993.19) की अधिक देनदारी सृजित की थी।

इसके परिणामस्वरूप 'वर्तमान देयताएँ और प्रावधानों' (अनुसूची-3) और 'किराया, दरों और करों' को 'प्रशासनिक और सामान्य व्यय' (अनुसूची-17) में रु. 51.62 लाख तक अधिक बताया गया।

किए गए सुधार:

मामले की समीक्षा की गई है और यह पाया गया है कि विश्वविद्यालय को 17.1956 हेक्टेयर और 3.76 हेक्टेयर के भूखंडों के बजाय 16.24 हेक्टेयर और 3.76 हेक्टेयर के भूखंडों के लिए देयता बनाने की आवश्यकता है, जो वास्तव में उसके पास हैं। इसके अलावा, यह देखा गया है कि डीडीए द्वारा प्रीमियम दर में वृद्धि संशोधन और डीडीए को देय वार्षिक भूमि किराया में वृद्धि संशोधन के कारण, विश्वविद्यालय को पहले से ही सृजित की गई रु. 1044.81 लाख की देनदारी के बजाय रु. 1143.12 लाख रुपये की उच्च देयता दर्ज करने की आवश्यकता थी। दिनांक 31.03.2019 तक की अवधि के लिए रु.98.31 लाख की देनदारी की दर्ज कमी को अनुसूची-22 'पूर्व अवधि के खर्च' और अनुसूची-3 'वर्तमान देनदारियों और प्रावधानों' के माध्यम से ठीक किया गया है। इस प्रकार अनुसूची-17 'प्रशासनिक एवं सामान्य व्यय' एवं अनुसूची-3 'वर्तमान देयता एवं प्रावधान' के माध्यम से वित्तीय वर्ष 2019-20 हेतु रु. 370.84 लाख की सही देनदारी दर्ज की गई है।

10.2 टिप्पणी-2:

निर्धारित / बंदोबस्ती निधि (अनुसूची-2) - रु. 3232.72 लाख

विश्वविद्यालय विकास निधि (यूडीएफ) (अनुसूची-4क) - रु. 2855.13 लाख

विश्वविद्यालय को वर्ष 2018-19 के दौरान शिक्षण-शुल्क के रूप में रु. 1147.58 लाख की राशि प्राप्त हुई, जिसमें से रु. 469.61 लाख यूडीएफ को हस्तांतरित किए गए, कुल रु. 540.70 लाख, जिसमें ब्याज / समायोजन और ऊपरी-शीर्ष आय / अन्य आय शामिल थी, और उन्हें वर्तमान देनदारियों और



ए.यू.डी.-वार्षिक लेखे 2019-20

प्रावधानों (अनुसूची- 3) शीर्ष के तहत दिखाया गया था। हालांकि, विश्वविद्यालय ने राशि में स्थानांतरण राशि नहीं दिखाई (बंदोबस्ती निधि - शुल्क अनुसूची 2क)। इसके परिणामस्वरूप यूडीएफ को रु. 540.70 लाख तक कम बताया गया और उस राशि तक 'वर्तमान देनदारियों और प्रावधानों' (अनुसूची-3) के तहत अन्य 'देयताओं' (अनुलग्नक-10क) को अधिक बताया गया।

किए गए सुधार:

लेखापरीक्षा अवलोकन के अनुसार उपर्युक्त अनुसूचियों में यूडीएफ हस्तांतरण किया गया है।

10.3 टिप्पणी-3:

जीआईए पर अर्जित ब्याज (अनुसूची-12) - रु. 82.04 लाख

अनुदान की शर्तों के अनुसार, संस्था/विश्वविद्यालय यह सुनिश्चित करेगा कि निधियों का उपयोग केवल उसी उद्देश्य के लिए किया जाएगा, जिसके लिए उन्हें निर्धारित किया गया था।

वर्ष 2018-19 के दौरान, विश्वविद्यालय ने अनुसूचित बैंकों के बचत खातों में जीआईए वेतन, जीआईए अन्य और जीआईए पूंजीगत संपत्तियों पर अर्जित ब्याज रु.82.04 लाख दिखाया है। हालांकि, विश्वविद्यालय ने जीआईए (सामान्य/अन्य) के प्रति अतिरिक्त व्यय को समायोजित करने के लिए ब्याज की पूरी राशि जीआईए अन्य (सामान्य) को हस्तांतरित कर दी। साथ ही, जीआईए अन्य का व्यय आंकड़ा शून्य से रु. 104.20 लाख दर्शाता है, जो कि जीआईए का गलत व्यवहार है। इसके परिणामस्वरूप जीआईए (अन्य) को रु. 104.20 लाख से अधिक बताया गया, और उस राशि तक जीआईए वेतन और जीआईए पूंजी के संतुलन को कम बताया गया।

किए गए सुधार:

लेखापरीक्षा अवलोकन के अनुसार विभिन्न जीआईए शीर्षों के तहत पृथक अर्जित ब्याज को संबंधित शीर्षों के तहत अलग से जमा किया गया है।

10.4 टिप्पणी-4:

अकादमिक प्राप्तियाँ (अनुसूची-9) - रु. 740.62 लाख

उपरोक्त में शिक्षण-शुल्क से हुई रु. 410.93 लाख की आय शामिल नहीं थी। विश्वविद्यालय ने आय और व्यय खाते के माध्यम से प्रवाहित किए बिना इसे सीधे रु. 71.52 लाख शिक्षण-शुल्क रिफंड के रूप में और रु. 339.41 लाख शुल्क-माफी के रूप में काट लिए। इसके परिणामस्वरूप 'शैक्षणिक प्राप्तियाँ' और 'व्यय से अधिक आय' के प्रत्येक को रु. 410.93 लाख तक कम करके दिखाया गया।

किए गए सुधार:

लेखापरीक्षा अवलोकन के अनुसार, शिक्षण-शुल्क, शिक्षण-शुल्क रिफंड और शिक्षण-शुल्क माफी को अनुसूची-9 'शैक्षणिक प्राप्तियाँ' और अनुसूची-16 'अकादमिक व्यय' के माध्यम से स्पष्ट रूप से प्रवाहित की गई है।

10.5 टिप्पणी-5:

अन्य आय (अनुसूची 13) रु. 2,06,350/-

उपरोक्त शेष राशि में पुस्तकालय शुल्क, प्रायोजन और आईडी कार्ड शुल्क से संबंधित रु. 2,06,350/- की आय शामिल थी, जिसे केंद्रीय उच्च शिक्षा संस्थानों के लेखों हेतु मानव संसाधन विकास मंत्रालय के दिशानिर्देशों के अनुसार शैक्षणिक प्राप्तियों (अनुसूची-9) में नहीं लिया गया था। इसके परिणामस्वरूप 'शैक्षणिक प्राप्तियाँ' (अनुसूची 9) को रु. 2,06,350/- तक कम बताया गया है, और उस सीमा तक 'अन्य आय' (अनुसूची 13) को अधिक बताया गया है।

किए गए सुधार:

लेखापरीक्षा अवलोकन के अनुसार, उक्त आय को अनुसूची-13 'अन्य आय' के बजाय अनुसूची-9 'शैक्षणिक प्राप्तियों' के तहत दर्ज किया गया है।

10.6 टिप्पणी-6:

मूल्यहास (अनुसूची 4) - रु. 494.81/- लाख

आयकर अधिनियम, 1961 की धारा 32 के अनुसार:

i. मूल्यहास की अनुमति केवल तभी दी जाती है जब संपत्ति को खरीद के वर्ष में उपयोग में लाया जाता है, और

ii. यदि पिछले वर्ष में 180 दिन या उससे अधिक की अवधि के लिए, जो भी संपत्ति पर लागू हो, एक परिसंपत्ति के रूप में उपयोग किया जाता है, तो यह पूर्ण दर मूल्यहास के लिए पात्र होगा। यदि परिसंपत्ति का उपयोग 180 दिनों से कम समय के लिए किया जाता है, तो इसे आधे दर पर मूल्यहास किया जाएगा।

विश्वविद्यालय ने उन संपत्तियों पर आधी दरों के बजाय विभिन्न मूर्त और अमूर्त संपत्तियों के कुल मूल्य रु. 494.81 लाख रुपये पर पूर्ण दरों पर मूल्यहास प्रभारित किया, तथा ऐसी संपत्तियां जो खरीदी गई थीं (अक्टूबर-2018 से मार्च 2019) और जिनका उपयोग 180 दिनों से कम समय के लिए किया गया था, और उनका विवरण नीचे दिया गया है:

क्र.सं.	परिसंपत्तियों का नाम	मूल्यहास की दर	राशि	पूर्ण दर पर मूल्यहास	आधे दर पर मूल्यहास	अंतर
(क)	(ख)	(ग)	(घ)	(ड)	(च)	छ=(ड-च)
1.	पुस्तक	10.0%	127.76%	12.77	6.38	6.38
2.	कंप्यूटर सहायक उपकरण	20.0%	80.35	16.07	8.04	8.04
3.	ई-जर्नल	40.0%	257.76	103.10	51.55	51.55
4.	विद्युत स्थापना	5.0%	4.13	0.21	0.10	0.10
5.	फर्नीचर फिक्स्चर	7.5%	17.69	1.33	0.67	0.67
6.	लैब और वैज्ञानिक उपकरण	8.0%	2.21	0.17	0.09	0.09
7.	उपकरण	7.5%	4.91	0.37	0.19	0.19
	कुल		494.81	134.02	67.01	67.01

इसके परिणामस्वरूप आय और व्यय के तहत 'मूल्यहास' (अनुसूची 4) को रु. 67.01 लाख तक अधिक बताया गया है, और उस सीमा तक 'अचल संपत्तियाँ' को कम करके दिखाया गया है।

लेखांकन प्रक्रिया में परिवर्तन नहीं करने का कारण:

एमएचआरडी ने संपत्ति के वर्गीकरण के अनुसार मूल्यहास की निर्दिष्ट दर के साथ मूल्यहास गणना की एक अलग विधि निर्धारित की है। मानव संसाधन और विकास मंत्रालय के प्रारूप के अनुसार:



ए.यू.डी.-वार्षिक लेखे 2019-20

"स्थायी संपत्तियों का मूल्य-रहित संचित मूल्यहास पर मूल्यांकित किया जाता है। अचल संपत्तियों पर मूल्यहास निम्नलिखित दरों पर सीधी रेखा पद्धति पर प्रदान किया जाता है:

मूर्त संपत्तियाँ		
1	भूमि	0%
2	साइट विकास	0%
3	भवन	2%
4	रोड़ एवं ब्रिज	2%
5	ट्यूब वेल एवं जल आपूर्ति	2%
6	सीवरेज और जल निकासी	2%
7	विद्युत स्थापना और उपकरण	5%
8	संयंत्र व मशीनरी	5%
9	वैज्ञानिक और प्रयोगशाला उपकरण	8%
10	कार्यालय उपकरण	7.50%
11	ऑडियो विजुअल उपकरण	7.50%
12	कंप्यूटर और सहायक उपकरण	20%
13	फर्नीचर, फिक्स्चर और फिटिंग	7.50%
14	वाहनों	10%
15	पुस्तकालय की पुस्तकें और वैज्ञानिक पत्रिकाएँ	
अमूर्त परिसंपत्तियाँ (परिशोधन):		
1	ई-जर्नल	40%
2	कंप्यूटर सॉफ्टवेयर	40%
3	पेटेंट और कॉपीराइट	9 वर्ष

वर्ष के दौरान परिवर्धन के आधार पर पूरे वर्ष हेतु मूल्यहास प्रदान किया जाता है।"

हम शिक्षा मंत्रालय के प्रारूप का पालन करने के लिए बाध्य हैं, इसलिए कोई बदलाव नहीं किया गया है।

10.7 टिप्पणी-7:

अकादमिक व्यय (अनुसूची - 16) रु. 532.70 लाख

उपरोक्त में छात्र कल्याण और प्रवेश व्यय पर व्यय, क्रमशः रु. 23.41 लाख और रु. 22.61 लाख शामिल नहीं हैं। विश्वविद्यालय ने आय और व्यय लेखे के माध्यम से इसे प्रवाहित किए बिना, बंदोबस्ती निधि से सीधे रु. 46.02 लाख की कटौती की। इसके परिणामस्वरूप 'व्यय से अधिक आय' को रु. 46.02 लाख तक अधिक और उस राशि तक 'शैक्षणिक व्यय' को कम बताया गया।

किए गए सुधार:

लेखापरीक्षा अवलोकन के अनुसार, छात्र कल्याण व्यय और प्रवेश व्यय, आय और व्यय लेखे के माध्यम से किए गए हैं।

10.8. टिप्पणी-8:

अनुदान/सब्सिडी (अनुसूची-10)

प्रारंभिक शेष (2017-18 की अव्ययित सहायता अनुदान): रु. 3615.10 लाख

कुल व्यय: रु. 6941.04 लाख

वर्ष 2018-19 के अंत में शेष राशि: रु. 7074.56 लाख

विश्वविद्यालय द्वारा दिनांक 20.02.2019 को उच्च शिक्षा निदेशालय (डीएचई) को प्रस्तुत वर्ष 2018-19 के लिए संशोधित उपयोगिता प्रमाण पत्र (यूसी) के अनुसार, पिछले वर्ष के जीआईए का कुल अव्ययित शेष, कुल व्यय और वर्ष 2018-19 अंत में शेष, नीचे दिए गए विवरण के अनुसार दर्शाए गए थे:

के अनुसार	पिछले वर्ष के लिए सहायता अनुदान की अव्ययित शेष राशि (2017-18)	वर्ष के लिए सहायता अनुदान का कुल व्यय (2018-19)	वर्ष के अंत में सहायता अनुदान का शेष (2018-19)
उपयोगिता प्रमाण पत्र	5362.59	6847.57	8097.06
वार्षिक खाता (2018-19)	3615.10	6941.04	7074.57
बेमेल (अंतर)	1747.48	-93.47	1022.49

इस प्रकार, विश्वविद्यालय ने अपने वार्षिक लेखा 2018-19 में, जीआईए (वर्ष 2017-18) की अव्ययित शेष राशि को रु. 1747.48 लाख, वर्ष के अंत (वर्ष 2018-19) में जीआईए की शेष राशि को रु. 1022.49 लाख तक कम बताया, और खर्च को रु. 93.46 लाख तक बढ़ा कर वर्णित किया।

किए गए सुधार:

दिनांक 31 मार्च 2019 को अप्रयुक्त अनुदान की शेष राशि को डीएचई द्वारा संशोधित और अनुमोदित किया गया है, और इसके प्रभाव को पूर्व अवधि की मद के रूप में माना गया है, क्योंकि त्रुटियों के संबंध में किए गए सुधार पिछली अवधि से संबंधित थे। अनुसूची-22 'पूर्व अवधि व्यय' तथा अनुसूची-10 'अनुदान/सब्सिडी प्राप्त अपरिवर्तनीय अनुदान' के माध्यम से आवश्यक सुधार किए गए हैं। इसके परिणामस्वरूप, वर्तमान देनदारियों में रु. 1022.49 लाख की वृद्धि हुई है, साथ ही उस राशि तक व्यय पर आय में कमी आई है।



ए.यू.डी.-वार्षिक लेखे 2019-20

अम्बेडकर विश्वविद्यालय दिल्ली

अनुलग्नक-1

छात्रों से जमा

(राशि रु. में)

क्र.सं.	छात्र शुल्क देयता	प्रारंभिक शेष		वर्ष के दौरान वृद्धि		कुल		वर्ष के दौरान व्यय	जमा शेष		कुल
		जमा	संचित ब्याज	वर्ष के दौरान वृद्धि	वर्ष के दौरान ब्याज	जमा	संचित ब्याज		जमा	संचित ब्याज	
1	जमानती राशि	21,793,800	972,468	8,250,000	425,010	30,043,800	1,397,478	4,097,700	25,946,100	1,397,478	27,343,578
2	सह-पाठ्यक्रम	3,920,181	255,958	1,303,720	57,514	5,223,901	313,472	1,252,375	3,971,526	313,472	4,284,998
3	पाठ्यक्रम सामग्री	5,408,791	293,949	786,400	115,940	6,195,191	409,889	88,000	6,107,191	409,889	6,517,080
4	एक्स्ट्रा म्यूरल	5,495,212	245,988	2,918,980	56,067	8,414,192	302,055	607,265	7,806,927	302,055	8,108,982
	कुल	36,617,984	1,768,363	13,259,100	654,531	49,877,084	2,422,894	6,045,340	43,831,744	2,422,894	46,254,638



अम्बेडकर विश्वविद्यालय दिल्ली

अनुलग्नक-2

विविध लेनदार - सामान

क्र.सं.	विवरण	2019-20	2018-19
1	दीपा इंजी. कं	98,587	1,98,370
2	अभिजा घोष	-	50,000
3	एयरटेल रिलेशनशिप नंबर 12475121	-	2,477
4	अलर्ट पेस्ट कंट्रोल	16,563	16,563
5	अल्का राय-क्रेडिटर्स	-	5,343
6	अमृता अरोड़ा	-	4,850
7	आनंद प्रकाश	-	4,850
8	अंगोमचा बिमोल अकोइजम	-	3,350
9	अंशुल सिंह	-	2,300
10	अंशुमल दीक्षित	-	50,000
11	अनुपमा रॉय	-	3,350
12	एओन कॉपियर सर्विसेज प्रा. लिमिटेड	5,000	-
13	अर्जुन सौधी	-	50,000
14	अरविंद एलंगोवन	-	10,050
15	अशोक ट्रेवल्स एंड टूरर्स	-	-
16	अतुल सत्य कौशिक	-	4,850
17	अविजित चक्रवर्ती	-	3,350
18	बलानी इन्फोटेक प्रा. लिमिटेड	2,85,734	-
19	बेसिल	-	-
20	भारत बुक ब्यूरो	1,18,003	-
21	भास्करजीत नियोगी	-	6,700
22	बीनू एन जोसेफ	-	32,500
23	बृजवासी बुक डिस्ट्रीब्यूटर्स	-	41,975
24	कैम्ब्रिज यूनिवर्सिटी प्रेस	-	-
25	कैपिटल मार्केट पब्लिशर्स इंडिया प्रा. लिमिटेड	1,18,000	-
26	सैंगेज लर्निंग इंडिया प्रा. लिमिटेड	-	6,28,926
27	सेंट्रल न्यूज एजेंसी (प्रा.) लिमिटेड	-	96,285
28	चित्रा चाणशेखर-लेनदार	-	12,500
29	सी.पी. चाणशेखर	-	3,350
30	सी.पी. गुप्ता	-	4,850
31	डाटानेट इंडिया प्रा. लिमिटेड	1,16,074	-

ए.यू.डी.-वार्षिक लेखे 2019-20

32	डेलनेट - विकासशील पुस्तकालय नेटवर्क	13,570	-
31	देबोश्री ए. गांगुली	-	29,355
32	देवेंद्र शर्मा	-	4,850
33	ईपीडब्ल्यू रिसर्च फाउंडेशन	89,208	-
34	ग्लोबल इंफाइनैट इंफॉर्मेशन सॉल्यूशन प्रा. लिमिटेड	3,49,072	-
35	ग्लोब पब्लिकेशन प्रा. लिमिटेड	2,59,094	-
36	गुंजन एसोसिएट	-	214
37	हर्ष राणा	-	32,500
38	हर्षवर्धन सिंह	-	50,000
39	हितेश सूद	-	50,000
40	होम स्टाइल	-	1,59,620
41	इंडियन पेसिफिक फायर सॉल्यूशन	24,364	-
42	आई.पी. पसरीचा एंड कंपनी	-	750
43	कोमिता ढांडा	-	50,000
44	कुणाल किशोर	-	25,000
45	कुरियाकोस ममकूट्टम	-	9,700
46	मदन प्रसाद बेजबरुआ	-	3,350
47	महाजन स्पोर्ट्स	-	26,002
48	मयूर एंटरप्राइजेज	-	1,770
49	मोमेंटम टेकसिस प्राइवेट लिमिटेड	-	12,500
50	मुकेश कुमार मेहलावत	-	1,09,700
51	मुखीजा ट्रेवल्स	64,441	-
52	नॉटनल टेक्नोलॉजी प्रा. लिमिटेड	60,000	-
53	प्रतिमान	-	1,000
54	प्रयाग हेरिटेज प्रा. लिमिटेड	31,800	31,800
55	राधिका अग्रवाल	-	32,500
56	राजेश जैन	-	6,700
57	रमेश चंद्र शर्मा	-	2,905
58	रमेश कृष्णनी	-	50,000
59	ऋचा श्रीवास्तव	-	32,500
60	आर.के. गुप्ता	-	4,850
61	सचदेवा फर्नीचर हाउस	-	7,85,825
62	सेज पब्लिकेशन इंडिया प्रा. लिमिटेड	57,02,272	42,35,304
63	सैबल पॉल	-	4,850
64	साक्षी मलिक	-	50,000
65	समीर खान	-	3,906
66	संदीप खन्ना	-	14,550

ए.यू.डी.-वार्षिक लेखे 2019-20

9	भारतीय साहित्य भवन	547,548	15,947
10	बिष्ट एंटीक इंटीरियर फर्नीचर	450	-
11	मानसरोवर औद्योगिक निगम	33,000	33,000
12	न्यूएज फर्नीचर इनोवेशन प्रा. लिमिटेड	47,211	47,211
13	प्रगति पब्लिकेशन	395,158	35,535
	कुल	1,903,346	1,092,168

अनुलग्नक-4

बयाना राशि जमा

क्र.सं.	पार्टी का नाम	2019-20	2018-19
1	आशियाना डेकोरेटर्स	-	25,000
2	अग्रवाल स्ट्रक्चरल कंसल्टेंट्स प्रा. लिमिटेड	25,000	25,000
3	एजाइल वर्क्स प्रा. लिमिटेड	-	12,500
4	ए.के. एंटरप्राइजेस	13,000	38,500
5	एलाइड पब्लिशर्स	10,000	10,000
6	ऑल इंडिया सोसाइटी फॉर एनवायरनमेंटल कोज	1,000	1,000
7	अंबिका इलेक्ट्रिकल्स	-	18,000
8	अन्नपूर्णा इंडस्ट्रीज कॉर्पोरेशन	7,000	7,000
9	अंशुल सिंह	-	5,000
10	आर्ट डिजाइन प्रिंट सॉल्यूशन	25,000	25,000
11	आर्टलाइन प्रेस एंड पब्लिशर्स प्रा. लिमिटेड	50,000	10,000
12	अटलांटिक पब्लिकेशन एंड डिस्ट्रीब्यूटर्स प्रा. लिमिटेड	20,000	30,000
13	अवीवा बुक्स कंपनी	10,000	10,000
14	एवन इलेक्ट्रिकल्स	1,14,000	-
14	बालाजी एडी प्रिंटर्स	-	10,000
15	भारतीय साहित्य भवन	20,000	30,000
16	बायोजेनिक्स सिस्टम	75,815	-
17	बिज टेक्नोलॉजीज लिमिटेड	12,000	12,000
18	बुक सेलर	10,000	10,000
19	बुकवेल पब्लिकेशन	20,000	30,000
20	बृजवासी बुक डिस्ट्रीब्यूटर्स	10,000	20,000
21	सेंट्रल एजेंसी प्रा. लिमिटेड	-	10,000
22	छवि फार्म्स एंड नर्सरी	4,000	4,000
23	कम्युनिकेशन एंड नेटवर्क	25,000	25,000
24	कमिस सेल्स एंड सर्विस	2,596	2,596



25	डेकोर मॉड्यूलर सिस्टम्स प्राइवेट लिमिटेड ईएमडी	10,000	-
26	दीपा इंजी. कं	1,500	1,500
27	दिलावर खान	5,000	5,000
28	दुबे इलेक्ट्रिक वर्क्स ईएमडी	1,14,000	-
28	एफिशिएंट बुक डिस्ट्रीब्यूशन	10,000	10,000
29	एलाइट पब्लिकेशन एंड डिस्ट्रीब्यूटर्स	10,000	10,000
30	एम्पायर फर्नीचर कंपनी	15,000	15,000
31	फाउंडटेक कंसल्टेंट्स प्रा. लिमिटेड	6,000	6,000
32	गौरव टेंट डेकोरेटर्स	-	25,000
33	ग्लोब पब्लिकेशन प्रा. लिमिटेड	-	10,000
34	ग्लोडाइन टेक्नोसर्व लिमिटेड	16,000	16,000
35	गोविंदा बुक आवर्स	20,000	30,000
36	गुलखान	5,000	5,000
37	गुंजन एसोसिएट्स	2,50,000	2,50,000
38	गुप्ता कैंटरर्स एंड मेंटेनेंस	25,000	25,000
39	हार्डटेक इरेक्टर्स प्रा. लिमिटेड ईएमडी	1,14,000	-
40	होम स्टाइल	28,250	28,250
41	आईएएनएस इंडिया प्रा. लिमिटेड	36,000	36,000
42	इंडिका पब्लिशर्स एंड डिस्ट्रीब्यूटर्स प्रा. लिमिटेड	10,000	10,000
43	इंफॉर्मेटिक्स पब्लिशिंग लिमिटेड	5,000	5,000
44	इतकाब आलम	500	500
45	इंटरकांटीनेंटल बुक एजेंसी	-	10,000
46	इंटरनेशनल बुक एजेंसी	20,000	20,000
47	इंटरनेशनल बुक सेंटर	20,000	30,000
48	इंटरनेशनल बुक डिस्ट्रीब्यूटर्स	20,000	30,000
49	आईरिस ग्लोबल सर्विसेज प्रा. लिमिटेड	1,53,428	-
50	आईटी सॉल्यूशंस	-	-
51	जगजीत सिंह	6,500	6,500
52	जैन स्टेशनर्स	-	5,000
53	जैन वी. एंड कंपनी	-	10,000
54	जयश्री मेडिकल डिवाइसेस	9,000	-
55	जय महावीर इंजी. उद्योग	500	500
56	जूनती इनोवेशन्स प्रा. लिमिटेड	22,200	22,200
57	केनिया भंडारी	-	5,000
58	किलासो बुक्स	20,000	30,000
59	किरण बुक सर्विस ईएमडी	10,000	-
60	के.के. बुक डिस्ट्रीब्यूटर्स	20,000	30,000

ए.यू.डी.-वार्षिक लेखे 2019-20

61	कूल प्लानेट एंटरप्राइजेज	3,000	3,000
62	क्रोना लिक्वेटेक लिमिटेड	12,250	12,250
63	मलिका एयरकंडीशनिंग कंपनी	37,600	10,000
64	मनोहर पब्लिकेशन एंड डिस्ट्रीब्यूटर्स	10,000	10,000
65	मनोज कुमार	1,000	1,000
66	मायाशील कंस्ट्रक्शन ईएमडी	1,14,000	-
67	मैथोडॉक्स प्रा. लिमिटेड	500	500
68	मेट्रोहम इंडिया प्राइवेट लिमिटेड	17,000	17,000
69	मुखीजा ट्रेवल्स ईएमडी	34,940	-
70	नई किताब प्रकाशन ईएमडी	20,000	-
71	नियो टेल इंडिया	12,500	10,000
72	न्यूएज फर्नीचर इनोवेशन प्रा. लिमिटेड	500	500
73	न्यू वे ऑफिस ऑटोमेशन टेक्नोलॉजी	5,000	5,000
74	एन.वी. एंटरप्राइजेज	20,000	20,000
75	ओशिपन नेटवर्क	-	5,000
76	ओवरसीज प्रेस इंडिया प्रा. लिमिटेड	-	10,000
77	प्रगति पब्लिकेशंस	10,000	20,000
78	प्रकाशन संस्थान	20,000	10,000
79	प्रियम एजेंसी	1,00,000	1,00,000
80	राजकमल प्रकाशन प्रा. लिमिटेड	20,000	10,000
81	राजमाला कंस्ट्रक्शन प्रा. लिमिटेड	1,500	1,500
82	रमेश इलेक्ट्रिक वर्क्स	1,14,000	-
83	रंजीत इंटरप्राइजेज	-	9,000
84	रेड रोज बुक एंटरप्राइज	20,000	30,000
85	आर के बुक्स	10,000	10,000
86	आरएनके सन सिस्टम्स प्रा. लिमिटेड	5,000	-
87	सचदेवा फर्नीचर हाउस	-	25,000
88	सादिक	5,000	5,000
89	साक्षी नर्सरी	1,000	1,000
90	सतीश सीरियल पब्लिकेशन	-	10,000
91	सेगमेंट बुक डिस्ट्रीब्यूटर्स	20,000	30,000
92	स्मार्ट फॉर्म्स	-	10,000
93	सॉफ्टवेयर वन	2,000	2,000
94	स्पेस 4 बिजनेस	90,000	90,000
95	स्त्री शक्ति	20,000	20,000
96	सुभद्रा ट्रेडिंग कंपनी	-	5,000
97	सनराइज बुक्स ईएमडी	10,000	20,000



98	स्वास्तिक कंस्ट्रक्शन कंपनी	8,00,000	8,00,000
99	साइनर्जी बुक्स इंडिया	10,000	10,000
100	साइनर्जी सॉल्यूशंस	5,000	
101	सिस्टेक टेक्नोक्राफ्ट सर्विसेज (प्रा.) लिमिटेड	85,395	85,395
102	टेक्निज बुक इंटरनेशनल	-	10,000
103	टेक्नोकल ब्यूरियन इंडिया प्रा. लिमिटेड	10,000	20,000
104	द बुक सेलर	-	10,000
105	द क्लिंग लैब	8,70,300	3,00,000
106	टाइम प्लानर्स	18,000	-
107	टुडे एंड टोमोरो'स प्रिंटर एंड पब्लिशर्स	10,000	10,000
108	ट्रायम्फ मीडिया टेक (प्रा.) लिमिटेड	-	45,000
109	उपपल बुक स्टोर	20,000	30,000
110	वाणी प्रकाशन (ईएमडी)	10,000	-
111	वर्धमान बुक्स	10,000	10,000
	कुल	4,022,774	29,01,191

निष्पादन गारंटी

क्र.सं.	पार्टी का नाम	2019-20	2018-19
1	अलर्ट पेस्ट कंट्रोल	17,200	17,200
2	अंबिका कैटरर्स एंड कैंटीन	60,000	60,000
3	एविएर टेक्नोलॉजीस प्रा. लिमिटेड	6,200	6,200
4	भाम्ब्रा ग्लास कॉन्सेप्ट्स	11,250	11,250
5	सिटी कंप्यूटर	700	700
6	दिल्ली ट्रॉफी.कॉम	7,140	7,140
7	एम्पायर फर्नीचर कंपनी	3,000	3,000
8	जीएएमएस एंड एसोसिएट्स	15,000	15,000
9	जीपीएस कार्यालय उपकरण प्रा. लिमिटेड	20,000	15,000
10	आईएएनएस इंडिया प्राइवेट लिमिटेड	18,000	18,000
11	इंटेक्स इंडस्ट्रीज	2,500	2,500
12	आई पी पसरीचा एंड कंपनी	20,650	20,650
13	जूनाटी इनोवेशंस	15,000	15,000
14	कमल कुमार पीजी	25,000	25,000
15	केंद्रीय भंडार	56,000	56,000
16	नियोटेल इंडिया	-	4,000
17	प्रतीक कंप्यूटर पेरिफेरल्स	21,900	21,900

ए.यू.डी.-वार्षिक लेखे 2019-20

18	आरएनके सन सिस्टम प्रा. लिमिटेड	30,450	30,450
19	रोशनी एंटरप्राइजेज	-	2,400
20	सुलभ इंटरनेशनल सोशल सर्विस ऑर्गेनाइजेशन	-	25,000
	कुल ख		



प्रतिधारण राशि

क्र.सं.	पार्टी का नाम	2019-20	2018-19
1	अभिमन्यु इंटीरियर्स कांटेक्टर	19,125	19,125
2	एजाइल वर्क्स प्रा. लिमिटेड	6,051	72,705
3	ए.के. एंटरप्राइजेस	-	43,544
4	अंशुल सिंह	1,04,655	55,602
5	ए जेड एसोसिएट्स	1,42,891	-
6	छवि फार्म्स एंड नर्सरी	3,112	3,112
7	डेकोर मॉड्यूलर सिस्टम्स प्रा. लिमिटेड	14,190	-
8	दीपा इंजीनियरिंग कंपनी	1,00,000	1,00,000
9	गुल खान	13,019	13,019
10	जीएस एंटरप्राइजेज एंड इन्फोटेक	4,000	-
11	कूल प्लानेट एंटरप्राइजेस	-	16,670
12	एमएसएस एसोसिएट्स	5,200	-
13	पंडित कंस्ट्रक्शन	10,184	10,184
14	पेस्ट मैनेजमेंट एंड एलाइड सर्विस	2,950	2,950
15	प्रेमनाथ कंस्ट्रक्शन कंपनी	93,274	-
16	शरण कंस्ट्रक्शन्स	6,728	6,728
17	सुलभ इंटरनेशनल सर्विसेज ऑर्गेनाइजेशन	3,66,957	3,66,957
18	एसवीएम टीइन्फ्राएस्टेट प्राइवेट लिमिटेड	65,730	65,730
19	टाइम प्लानर्स	6,425	-
20	टर्निटिन एलएलसी	54,582	54,582
21	विकास इलेक्ट्रिकल वर्क्स	-	3,050
	कुल ग	10,19,073	8,33,958

प्रतिभूति जमा

क्र.सं.	पार्टी का नाम	2019-20	2018-19
1	सीएस डेटामेशन	5,000	5,000
2	इकोले सॉल्यूशंस प्रा. लिमिटेड	5,000	5,000
3	गुड ईयर	50,000	50,000
4	रक्षक सिक्योरिटी प्राइवेट	100,000	100,000
5	सुरक्षा जमा राशि	-131,291	-160,000
6	अंकुर धीर	12,000	12,000
	कुल	40,709	12,000
	कुल योग (क+ख+ग)	5,412,546	4,103,539

ए.यू.डी.-वार्षिक लेखे 2019-20

अम्बेडकर विश्वविद्यालय दिल्ली

अनुलग्नक-5

सांविधिक देय राशि

क्र.सं.	विवरण	2019-20	2018-19
1	सहायता अनुदान	103,262	75,009
	टीडीएस 192A	218,479	183,243
	टीडीएस 192C	9,438	8,580
	टीडीएस 194I	114,530	101,352
	टीडीएस 194J	179,417	-
	सीजीएसटी पर टीडीएस - जीएसटी @1%	223,686	66,120
	जीएसटी पर टीडीएस	93,554	-
	आईजीएसटी पर टीडीएस - @2%	179,416	-
	एसजीएसटी पर टीडीएस - जीएसटी @1%		
		1,121,782	434,304
3	शुल्क		
	टीडीएस 194सी शुल्क		-
	जीएसटी पर टीडीएस	-	
	टीडीएस शुल्क आयकर	7,800	507
	कुल (ख)	7,800	507
4	प्रायोजित परियोजनाएँ		
	सीईसीईडी		
	टीडीएस 194सी	700	12,310
	टीडीएस 194जे	6,250	32,750
	टीडीएस पर जीएसटी	41,920	7,980
	सीईसीईडी के अलावा परियोजनाएँ		
	टीडीएस 194सी	9,700	-
	टीडीएस 194जे	10,000	-
	जीएसटी पर टीडीएस	26,348	3,876
	जेटीटी		
	टीडीएस 194जे	3,000	2,425
	फोर्ड फाउंडेशन		
	टीडीएस 194जे	6,000	13,250



	पीडब्ल्यूसी		
	टीडीएस 194जे	-	16,000
	यूजीसी		
	टीडीएस 194सी	17,700	2,600
	जीएसटी पर टीडीएस	277,224	-
	कुल (ग)	398,842	91,191
	कुल योग (क+ख+ग)	1,528,424	526,002

ए.यू.डी.-वार्षिक लेखे 2019-20

अम्बेडकर विश्वविद्यालय दिल्ली

अनुलग्नक-5

देय राशि

(राशि रु. में)

क्र.सं.	विवरण	2019-20	2018-19
1	देय राशि (खाता - 19656)	2,96,001	40,096
2	देय लेखा परीक्षा शुल्क	5,21,500	5,21,500
3	लंबित पुराने चेक:		
(क)	सहायता अनुदान खाता (पुराना चेक)	24,32,003	19,34,424
(ख)	शुल्क खाता (पुराना चेक शुल्क)	31,20,507	23,93,734
(ग)	पुराना चेक- 94062 (केपी)	17,954	
4	कर्मचारियों की देयता:		
	एनपीएस देयता		
(क)	एनपीएस पर ब्याज	34,044	52,77,336
(ख)	एनपीएस (एनएसडीएल) फंड कर्मचारी शेयर (प्रशासनिक कर्मचारी)	11,42,004	5,85,228
(ग)	एनपीएस (एनएसडीएल) निधि नियोक्ता शेयर (अकादमिक स्टाफ)	1,27,11,312	1,00,79,341
	अन्य		
(घ)	देय जीपीएफ/सीपीएफ (एनटीएस)	36,701	-
(ङ)	देय अवकाश वेतन अंशदान		
	- संजय कुमार	6,48,830	6,48,830
	- अंशु गुप्ता	43,279	-
(च)	ईपीएफ 13%	3,310	-
(छ)	ईएसआई 4.75%	25,547	-
5	देय व्यय का प्रावधान	17,537,130	80,95,425
6	देय बिजली और जल शुल्क	-	6,89,504
7	भूमि किराया (धीरपुर कैंपस)	15,13,95,853	10,44,80,743
8	भर्ती आवेदन शुल्क (2018-19)	53,000	53,000
	कुल	19,00,18,975	13,47,99,161



अनुलग्नक - 6क

परियोजना देयता

(राशि रु. में)

क्र.सं.	विवरण	2019-20	2018-19
1	फोर्ड फाउंडेशन	1,21,221	-
2	विविध प्रोजेक्ट- आईडीबीआई 0523	3,22,499	-
3	सीईसीईडी परियोजना	10,000	2,01,944
4	विश्वविद्यालय अनुदान आयोग (यूजीसी)	19,35,555	61,514
	कुल	23,89,275	2,63,458

ए.यू.डी.-वार्षिक लेखे 2019-20

अम्बेडकर विश्वविद्यालय दिल्ली

अनुलग्नक-7

अन्य निवेश (यूडीएफ)

(राशि रु. में)

क्र.सं.	विवरण	2019-20	2018-19
1	अकेडमिक चेयर फंड	5,00,00,000	4,69,00,000
2	यूडीएफ का केंद्रीय पूल	14,00,00,000	4,68,34,195
3	अनुसंधान बंदोबस्ती निधि	5,00,00,000	4,69,00,000
4	छात्र यात्रा और विनिमय निधि	5,00,00,000	4,69,00,000
	कुल	29,00,00,000	18,75,34,195

अनुलग्नक-8

अग्रदाय खाता

(राशि रु. में)

क्र.सं.	विवरण	2019-20	2018-19
	सहायता अनुदान		
1	अर्चना गुप्ता को अग्रिम	5,000	5,000
2	एआर (प्रशासन)	35,000	-
3	एआर वीसीओ अग्रदाय खाता	10,000	-
4	एयूडी-अदायगी आरएंडएल/ आईएडी/ आरएफपी	20,000	-
5	ए यू डी आईटी खाता संख्या 6600502336	10,000	3
6	एयूडीएसजीए खाता	10,000	7,115
7	एयूडी-एसवीएस- अग्रदाय खाता	9,546	-
8	डीन (एसएचएस) अग्रदाय	10,000	-
9	निदेशक सीपीसीआर	10,000	10,000
10	निदेशक, आईक्यूएसी अग्रदाय खाता	5,000	-
11	ई एंड एम यूनिट	20,000	1,495
12	वित्त (अग्रदाय)	50,000	-
13	गीता वेंकटरमण सीपीएसएच	10,000	10,000



14	अग्रदाय सीईएलई	10,000	10,000
15	अग्रदाय (अकादमिक सेवाएँ)	26,608	16,938
16	अग्रदाय खाता (परिसर विकास)	10,000	
17	अर्चना गुप्ता	5,606	606
18	एआर एसएस	10,000	10,000
19	बी मल्लेशा	5	5
20	सीसीके	10,000	10,000
21	सीयूईएस	10,000	10,000
22	देबल सी. कार	10,000	10,000
23	दीपक कपूर (एआर एचआर)	10,000	10,000
24	ईएमसी अस्मिता काबरा	21,648	14,867
25	अग्रदाय-ईओओ (उदयबीर सिंह)	5,000	
26	संपदा	9,385	9,385
27	गीता वेंकटरमण (एईएस)	10,000	500
28	आईटी	10,000	2,760
29	कार्तिक दवे	9,976	99
30	मनजीत सिंह राणा	8,067	8,067
31	मानशी थापलियाल	232	232
32	एम.ए. सिकंदर	10,000	10,000
33	अग्रदाय (ओएसडी करमपुरा कैंपस)	20,000	
34	योजना	11,292	7,133
35	रचना जौहरी	5,880	5,880
36	स्कूल ऑफ डिजाइन	9,932	9,932
37	एसईएस	9,768	1,494
38	अस्मिता काबड़ा	4,983	3,219
38	अग्रदाय - एसएलजीसी (करमपुरा)	10,000	4,956
39	एसएलएस	10,637	637

ए.यू.डी.-वार्षिक लेखे 2019-20

40	अग्रदाय (एसओएल)	4,082	
41	सुमंगला दामोदरन	10,000	10,000
42	सुनीता त्यागी	-5	9,995
43	एसवीएस (करमपुरा)	20,262	20,262
44	एन के वर्मा (कैंपस डेवलपमेंट)	-	717
45	ओएसडी लोधी रोड	35,000	12,999
46	पीवीसी कार्यालय अग्रदाय खाता	10,000	
47	राधारानी चक्रवर्ती	9,304	9,304
48	राजन कृष्णन (अग्रदाय) एससीसीई	10,000	
49	रजिस्ट्रार ऑडिट	10,000	10,000
	कुल	5,82,208	2,63,600



अम्बेडकर विश्वविद्यालय दिल्ली

अनुलग्नक-9

बैंक बैलेंस

(राशि रु. में)

क्र.सं.	विवरण	2019-20	2018-19
	सहायता अनुदान खाता		
1	केनरा बैंक द्वारका - 2226	37,54,60,680	24,11,057
2	केनरा बैंक कश्मीरी गेट - 51660	8,61,70,315	4,19,88,829
3	केनरा बैंक - एनपीएस निधि - 3872	2,09,84,545	2,30,39,090
4	केनरा बैंक - वेतन खाता - 54376	21,69,86,132	22,16,62,653
5	पंजाब एंड सिंध बैंक - 19924	11,15,328	14,85,001
6	पंजाब एंड सिंध बैंक - 19656	7,05,988	8,32,950
7	पंजाब एंड सिंध बैंक - पूंजीगत खाता - 19657	1,49,84,313	20,31,37,459
8	एसबीआई ईएमडी खाता - 9896	52,24,924	41,36,218
	करमपुरा		
9	इंडियन बैंक - 94062	1,70,904	1,48,481
	कुल	72,18,03,128	49,88,41,737
	शुल्क खाता		
10	इंडियन बैंक - 25941 (आवेदन शुल्क)	3,25,02,693	2,86,00,829
11	इंडियन बैंक - 56598 (जमानती राशि)	2,04,68,494	1,50,81,998
12	इंडियन बैंक - 56871 (पाठ्यक्रम सामग्री)	58,66,049	48,51,709
13	एचडीएफसी ट्यूशन शुल्क 492240	6,83,43,220	5,45,74,349
14	छात्रवृत्ति - 56463	43,40,795	47,39,191
15	इंडियन बैंक - 56688 (सह-पाठ्यक्रम)	27,41,893	27,63,930
16	इंडियन बैंक - 56779 (एक्स्ट्रा म्यूरल)	45,46,656	36,67,001
17	इंडसइंड बैंक - 5896	15,46,319	14,74,488
18	लर्निंग एन्हांसमेंट - 56269	3,55,16,937	2,76,62,708
19	पंजाब एंड सिंध बैंक - 19500	32,14,357	32,18,822

ए.यू.डी.-वार्षिक लेखे 2019-20

20	पंजाब एंड सिंध बैंक - एसडब्ल्यूएफ - 19545	86,11,927	84,88,557
21	सिंडिकेट बैंक - शुल्क खाता - 7012	17,36,902	17,36,902
22	इंडियन बैंक - 9545 (ट्रयूशन शुल्क)	3,65,23,018	3,78,41,925
	कुल	22,59,59,260	19,47,02,409
	परियोजना खाता		
23	पंजाब एंड सिंध बैंक - 19379	16,23,377	84,326
24	केनरा बैंक - 4066 सीईसीईडी	3,64,23,285	3,47,52,960
25	इंडसइंड बैंक - 99359 (सीईसीईडी)	1,720	1,653
26	इंडसइंड बैंक - 99377 (सीईसीईडी)	2,386	2,292
27	इंडसइंड बैंक - 98961 (सीईसीईडी के अलावा)	54,009	51,896
28	इंडसइंड बैंक 99386 (सीईसीईडी के अलावा)	41,115	39,507
29	सिंडिकेट बैंक - 7027 जेटीटी (एसडीटीटी)	24,52,368	4,87,321
30	आईडीबीआई बैंक सिविल लाइन-0523 ((सीईसीईडी के अलावा)	1,11,04,255	1,32,14,141
31	आईडीबीआई बैंक 4329 एसआरटीटी	5,63,734	30,29,291
32	सिंडिकेट बैंक - 89560 यूजीसी अनुदान (ईसीसीसी)	1,21,93,246	27,31,736
33	पंजाब एंड सिंध बैंक - 19655 (फोर्ड फाउंडेशन)	60,06,399	4,13,289
34	पंजाब एंड सिंध बैंक 19669 - (एनएसडीएल परियोजनाएँ)	22,327	16,67,610
35	पंजाब एंड सिंध बैंक - 19678 (पीडब्ल्यूसी)	45,823	98,095
36	पंजाब एंड सिंध बैंक - 19670 (रोहिणी घडियोक फाउंडेशन)	2,042	28,157
37	पंजाब एंड सिंध बैंक - 19735 (डीआईसी)	25,43,035	27,19,560
38	इंडियन बैंक - 33790 (ईसीसीसी)	15,35,533	52,94,532
39	केनरा बैंक - 54826 (एसआईए यूनिट प्रोजेक्ट)	5,60,974	7,39,546
40	पंजाब एंड सिंध बैंक - 20102 (एफएयूडी)	15,33,769	14,81,101
41	सिंडिकेट बैंक (परियोजना) - शुल्क खाता -7012	11,18,942	
	कुल	7,78,28,339	6,68,37,016



	विश्वविद्यालय विकास निधि		
40	इंडियन बैंक खाता संख्या 6475140852 (छात्र यात्रा)	69,81,884	57,24,079
41	इंडियन बैंक खाता संख्या 6475141595 (अकादमिक चेयर)	53,00,981	7,31,99,191
42	इंडियन बैंक खाता संख्या 6475142328 (अनुसंधान बंदोबस्ती)	79,64,521	83,18,725
43	इंडियन बैंक खाता संख्या 6475142963 (केंद्रीय पूल)	99,20,066	76,31,661
	कुल	3,01,67,452	9,48,73,656
	कुल योग	1,05,57,58,179	85,52,54,818

ए.यू.डी.-वार्षिक लेखे 2019-20

अम्बेडकर विश्वविद्यालय दिल्ली

31 मार्च, 2020 को समाप्त वर्ष के लिए आय और व्यय खाते का भाग बनने वाली
अनुसूचियों के अनुलग्नक

अनुलग्नक-10

छात्रों से शुल्क

(राशि रु. में)

	विवरण	2019-20	2018-19
	ट्यूशन शुल्क	13,32,73,322	11,47,58,400
घटाएँ:	वापसी शुल्क	64,96,991	71,51,899
	सकल ट्यूशन शुल्क	12,67,76,331	10,76,06,501
घटाएँ:	शुल्क छूट	4,73,88,724	3,39,41,123
	कुल ट्यूशन शुल्क	7,93,87,607	7,36,65,378
घटाएँ:	छात्रवृत्ति को हस्तांतरण लर्निंग एन्हांसमेंट में हस्तांतरण	79,38,761	73,66,538
घटाएँ:	लर्निंग एन्हांसमेंट में हस्तांतरण	1,78,62,212	1,65,74,710
घटाएँ:	एसडब्ल्यूएफ में हस्तांतरण	29,69,700	27,62,560
	कुल ट्यूशन शुल्क	5,06,16,935	4,69,61,570

अनुलग्नक-10क

छात्रों से शुल्क

(राशि रु. में)

	विवरण	2019-20	2018-19
	ट्यूशन शुल्क	5,06,16,935	4,69,61,570
जोड़े:	पिछले वर्ष में भुगतान कम भुगतान	-	16
जोड़े:	बैंक ब्याज शुल्क	30,51,675	32,30,403
जोड़े:	पूर्व अवधि आय	-	12,000
जोड़े:	विलंब शुल्क जुर्माना	3,65,322	3,97,496
जोड़े:	अन्य अकादमिक प्राप्ति	11,86,520	-
जोड़े:	प्रसंस्करण शुल्क और अन्य आय	41,575	-



घटाएँ:	बैंक प्रभार शुल्क	80,080	48,758
घटाएँ:	शुल्क वापसी प्रभार और अन्य विविध शुल्क	1,54,750	-
घटाएँ:	बैंक प्रभार शुल्क (विगत वर्ष)	-	54,293
	यूडीएफ को हस्तांतरित की जाने वाली शुल्क से राशि	5,50,27,197	5,04,98,434
जोड़े:	उपरि आय	14,33,741	16,61,684
जोड़े:	सहायता अनुदान की अन्य आय	7,09,726	19,10,464
	यूडीएफ को हस्तांतरित की जाने वाली कुल राशि	5,71,70,664	5,40,70,582

ए.यू.डी.-वार्षिक लेखे 2019-20

अम्बेडकर विश्वविद्यालय दिल्ली

अनुलग्नक-11

वेतन एवं मजदूरी

(राशि रु. में)

क्र. सं.	विवरण	2019-20		2018-19	
		शिक्षण	गैर-शिक्षण	शिक्षण	गैर-शिक्षण
1	वेतन	3,03,88,580	1,99,16,559	2,78,95,828	3,03,33,401
2	ग्रेड वेतन	-	-	80,89,969	7,04,947
3	मूल वेतन	18,90,62,250	3,73,84,946	9,86,40,149	1,55,04,755
4	बकाया वेतन	10,17,437	8,97,487	2,20,25,497	13,88,873
5	वेतन (कैंपस विकास)	-	59,64,883	-	77,42,057
	कुल	22,04,68,267	6,41,63,875	15,66,51,443	5,56,74,033

अनुलग्नक-12

अतिथि प्रोफेसर का वेतन

(राशि रु. में)

क्र. सं.	विवरण	2019-20		2018-19	
		शिक्षण	गैर-शिक्षण	शिक्षण	गैर-शिक्षण
1	वेतन (अस्थायी शीतकालीन सेमेस्टर)	13,61,201	-	20,99,276	-
2	वेतन (अतिथि संकाय)	2,57,40,369	-	2,75,46,658	-
	कुल	2,71,01,570	-	2,96,45,934	-

अनुलग्नक-13

भत्ता और बोनस

(राशि रु. में)

क्र. सं.	विवरण	2019-20		2018-19	
		शिक्षण	गैर-शिक्षण	शिक्षण	गैर-शिक्षण
1	महंगाई भत्ता	2,61,65,617	51,72,170	6,82,04,777	56,38,256
2	बोनस	-	4,49,020	-	4,69,744
3	प्रतिनियुक्ति भत्ता	2,66,000	1,03,245	2,43,000	20,328



4	मकान किराया भत्ता	2,86,54,330	76,27,328	1,80,25,065	35,08,634
5	परिवहन भत्ता	1,32,65,371	39,65,123	1,22,16,960	23,13,803
	कुल	6,83,51,318	1,73,16,886	9,86,89,802	1,19,50,765

अनुलग्नक-14

सेवानिवृत्ति और टर्मिनल लाभ

(राशि रु. में)

क्र.सं.	विवरण	2019-20		2018-19	
		शिक्षण	गैर-शिक्षण	शिक्षण	गैर-शिक्षण
1	अवकाश वेतन अंशदान	-	1,74,010	(2,82,279)	2,24,220
2	पेंशन अंशदान	-	1,89,913	(90,396)	4,75,596
3	गेच्युटी	1,72,26,621	-	-	1,16,35,038
4	अवकाश नकदीकरण	1,75,61,465	1,17,412	2,42,36,484	1,30,617
	कुल	3,47,88,086	4,81,335	2,38,63,809	1,24,65,471

अनुलग्नक-15

एलटीसी सुविधा

(राशि रु. में)

क्र.सं.	विवरण	2019-20		2018-19	
		शिक्षण	गैर-शिक्षण	शिक्षण	गैर-शिक्षण
1	अवकाश यात्रा रियायत (एलटीसी)	15,85,839	1,32,223	24,80,317	8,56,466
	कुल	15,85,839	1,32,223	24,80,317	8,56,466

ए.यू.डी.-वार्षिक लेखे 2019-20

अनुलग्नक-16

चिकित्सा सुविधा

(राशि रु. में)

क्र.सं.	विवरण	2019-20		2018-19	
		शिक्षण	गैर-शिक्षण	शिक्षण	गैर-शिक्षण
1	मेडिकल प्रतिपूर्ति	20,29,247	19,37,871	-	44,63,359
	कुल	20,29,247	19,37,871	-	44,63,359

अनुलग्नक-17

बाल शिक्षा भत्ता

(राशि रु. में)

क्र.सं.	विवरण	2019-20		2018-19	
		शिक्षण	गैर-शिक्षण	शिक्षण	गैर-शिक्षण
1	बाल शिक्षा भत्ता	6,51,000	3,08,412	-	1,090,638
	कुल	6,51,000	3,08,412	-	1,090,638

अनुलग्नक-18

मानदेय

(राशि रु. में)

क्र.सं.	विवरण	2019-20		2018-19	
		शिक्षण	गैर-शिक्षण	शिक्षण	गैर-शिक्षण
1	मानदेय (वेतन शीर्ष)	6,58,065		5,07,000	-
	कुल	6,58,065	-	5,07,000	-

अनुलग्नक-19

अन्य (स्पष्ट करें)

(राशि रु. में)

क्र.सं.	विवरण	2019-20		2018-19	
		शिक्षण	गैर-शिक्षण	शिक्षण	गैर-शिक्षण
1	लाइसेंस शुल्क	-		6,954	-
	कुल	-		6,954	-



4	मकान किराया भत्ता	2,86,54,330	76,27,328	1,80,25,065	35,08,634
5	परिवहन भत्ता	1,32,65,371	39,65,123	1,22,16,960	23,13,803
	कुल	6,83,51,318	1,73,16,886	9,86,89,802	1,19,50,765

अनुलग्नक-14

सेवानिवृत्ति और टर्मिनल लाभ

(राशि रु. में)

क्र.सं.	विवरण	2019-20		2018-19	
		शिक्षण	गैर-शिक्षण	शिक्षण	गैर-शिक्षण
1	अवकाश वेतन अंशदान	-	1,74,010	(2,82,279)	2,24,220
2	पेंशन अंशदान	-	1,89,913	(90,396)	4,75,596
3	ग्रेच्युटी	1,72,26,621	-	-	1,16,35,038
4	अवकाश नकदीकरण	1,75,61,465	1,17,412	2,42,36,484	1,30,617
	कुल	3,47,88,086	4,81,335	2,38,63,809	1,24,65,471

अनुलग्नक-15

एलटीसी सुविधा

(राशि रु. में)

क्र.सं.	विवरण	2019-20		2018-19	
		शिक्षण	गैर-शिक्षण	शिक्षण	गैर-शिक्षण
1	अवकाश यात्रा रियायत (एलटीसी)	15,85,839	1,32,223	24,80,317	8,56,466
	कुल	15,85,839	1,32,223	24,80,317	8,56,466

ए.यू.डी.-वार्षिक लेखे 2019-20

अनुलग्नक-16

चिकित्सा सुविधा

(राशि रु. में)

क्र.सं.	विवरण	2019-20		2018-19	
		शिक्षण	गैर-शिक्षण	शिक्षण	गैर-शिक्षण
1	मेडिकल प्रतिपूर्ति	20,29,247	19,37,871	-	44,63,359
	कुल	20,29,247	19,37,871	-	44,63,359

अनुलग्नक-17

बाल शिक्षा भत्ता

(राशि रु. में)

क्र.सं.	विवरण	2019-20		2018-19	
		शिक्षण	गैर-शिक्षण	शिक्षण	गैर-शिक्षण
1	बाल शिक्षा भत्ता	6,51,000	3,08,412	-	1,090,638
	कुल	6,51,000	3,08,412	-	1,090,638

अनुलग्नक-18

मानदेय

(राशि रु. में)

क्र.सं.	विवरण	2019-20		2018-19	
		शिक्षण	गैर-शिक्षण	शिक्षण	गैर-शिक्षण
1	मानदेय (वेतन शीर्ष)	6,58,065	-	5,07,000	-
	कुल	6,58,065	-	5,07,000	-

अनुलग्नक-19

अन्य (स्पष्ट करें)

(राशि रु. में)

क्र.सं.	विवरण	2019-20		2018-19	
		शिक्षण	गैर-शिक्षण	शिक्षण	गैर-शिक्षण
1	लाइसेंस शुल्क	-	-	6,954	-
	कुल	-	-	6,954	-



अम्बेडकर विश्वविद्यालय दिल्ली

अनुलग्नक-20

विजिटिंग फैकल्टी को भुगतान

(राशि रु. में)

क्र.सं.	विवरण	2019-20	2018-19
1	सहायक संकाय (एमएस)	44,86,805	43,76,050
2	सहायक संकाय (डब्ल्यूएस)	45,95,961	25,26,000
3	अतिथि संकाय (एमएस)	17,84,550	24,83,592
4	अतिथि संकाय (डब्ल्यूएस)	22,38,452	18,91,745
5	विजिटिंग फैकल्टी (एमएस)	1,77,398	6,47,522
6	विजिटिंग फैकल्टी (एमएस)	3,77,650	9,81,651
	कुल	1,36,60,816	1,29,06,560

अनुलग्नक-21

यात्रा/वाहन व्यय

(राशि रु. में)

क्र.सं.	विवरण	2019-20	2018-19
1	टीए-घरेलू	14,51,944	22,81,525
	कुल	14,51,944	22,81,525

अनुलग्नक-22

प्रशासनिक व्यय - अन्य

(राशि रु. में)

क्र.सं.	विवरण	2019-20	2018-19
1	शिशुगृह (Creches)	1,49,820	1,00,941
2	संसाधन प्रबंधन प्रणाली के माध्यम से ईआरपी/विश्वविद्यालय	22,83,474	23,42,354
3	विदेशी मुद्रा में उतार-चढ़ाव	28,476	(34,017)
4	आवासीय मकान को पट्टे पर देना	7,30,780	13,71,200
5	विविध कार्यालय व्यय	6,98,292	1,83,852
6	समाचार पत्र प्रतिपूर्ति	1,94,694	1,34,923
7	कार्यालय आकस्मिकता	6,30,988	14,44,827

अम्बेडकर विश्वविद्यालय दिल्ली

31 मार्च, 2020 को समाप्त वर्ष हेतु प्राप्तियाँ एवं भुगतान खाता

प्राप्तियाँ	भुगतान		(राशि रु. में)
	2019-20	2018-19	
I. प्रारंभिक शेष राशि			
क) रोकड़ शेष	-	-	37,71,51,302
ख) बैंक शेष	-	-	5,32,70,161
i. चालू खाता			13,04,88,893
ii. जमा खाता			73,20,573
-सहायता अनुदान (एयूडी केंद्र का हिस्सा)	1,00,000	1,00,000	2,22,88,089
-शुल्क			61,833
-परियोजनाएँ			66,20,221
-यूडीएफ (एफडीआर)	18,75,34,195	18,75,34,195	
iii. बचत खाता			
-सहायता अनुदान	49,88,41,737	24,27,31,278	
-शुल्क	19,47,02,409	14,92,95,740	
-परियोजनाएँ	6,68,37,016	6,38,58,935	
-यूडीएफ	9,48,73,656	4,10,72,013	
II. प्राप्त अनुदान	90,00,00,000	95,00,00,000	
क) भारत सरकार से			
ख) राज्य सरकार से			
I. व्यय			
क) स्थापना व्यय			38,51,44,164
ख) शैक्षणिक व्यय			13,32,77,024
ग) प्रशासनिक व्यय			14,30,36,506
घ) परिवहन व्यय			38,62,074
ङ) मरम्मत और रखरखाव			2,23,57,257
च) वित्त लागत			1,82,556
छ) पूर्व अवधि व्यय			37,90,381
II. निर्धारित / बंदोबस्ती निधि के समक्ष भुगतान			11,62,004



ग) अन्य स्रोतों से - यूडीएफ								
III. अकादमिक प्राप्तियाँ	14,96,29,352	7,40,62,874	III. प्रायोजित परियोजनाओं / योजनाओं के लिए भुगतान	8,32,44,382	7,05,21,171			
IV. निर्धारित/बंदोबस्ती निधि के समक्ष प्राप्तियाँ	4,20,48,563	3,88,15,282	IV. प्रायोजित फैलोशिप/छात्रवृत्ति के लिए भुगतान		4,66,545			
V. प्रायोजित परियोजनाओं/योजनाओं के समक्ष प्राप्तियाँ	8,91,58,666	7,81,93,503	V. किए गए निवेश और जमा क) निर्धारित / बंदोबस्ती निधि में से ख) स्वयं की निधि में से (निवेश-अन्य)					
VI. प्रायोजित फैलोशिप और छात्रवृत्ति के खिलाफ प्राप्तियाँ		4,86,000	VI. अनुसूचित बैंकों के साथ सावधि जमा					
VII. निवेश पर आय से क) निर्धारित / बंदोबस्ती निधि ख) अन्य निवेश			VII. अचल संपत्तियों और पूंजी पर व्यय प्रगति पर क) मूर्त संपत्तियाँ ख) अमूर्त संपत्तियाँ ग) प्रगति पर पूंजीगत कार्य	10,37,20,393 1,75,65,196 16,02,006	9,43,74,105 4,21,23,439 9,33,144			

ए.यू.डी.-वार्षिक लेखे 2019-20

VIII. प्राप्त ब्याज क) बैंक जमा ख) बचत बैंक खाते ग) यूडीएफ बचत	1,51,00,280 1,76,07,681	1,14,34,396 1,63,66,465	VIII सांविधिक भुगतानों सहित अन्य भुगतान			
IX. भुनाया गया निवेश		-	IX. अनुदान की वापसी			
X. अनुसूचित बैंकों के पास भुनाई गई सावधि जमा			X. जमा और अग्रिम - जमा - अन्य (ईएमडी, सुरक्षा जमा सहित) - स्टाफ के लिए अग्रिम-सहायता अनुदान - स्टाफ के लिए अग्रिम-शुल्क	7,95,681 70,05,610	11,18,064 8,86,798	
			- पार्टियों के लिए अग्रिम - छात्रों से अग्रिम - स्टाफ को अग्रिम - अग्रिम- पूंजीगत कार्यों के समक्ष	2,93,94,250 3,18,608	31,31,963 1,326	
XI. अन्य आय (पूर्व अवधि की आय सहित) - अप्रत्यक्ष आय	21,43,467	19,10,464	XI. अन्य भुगतान - धीर पुर कैम्पस परियोजना के लिए	6,78,049	-	



<p>-परियोजनाओं के समक्ष प्राप्तियाँ -पुराने चेक सहायता अनुदान -पुराने चेक शुल्क -परियोजनाओं से उपरि आय -पूर्व अवधि आय</p>	<p>32,43,760</p> <p>54,293</p>	<p>26,01,720 1,22,235 2,02,016 16,61,684 12,000</p>	<p>भुगतान किया गया व्यय -ट्यूशन शुल्क के अलावा अन्य शुल्क से भुगतान किया गया व्यय -परियोजनाओं के खिलाफ व्यय</p>	<p>44,80,402</p>	<p>2,35,25,957 53,39,561</p>
<p>XII. जमा और अग्रिम -जमा - अन्य (ईएमडी, सुरक्षा जमा सहित) -टीपीडीएल से प्राप्त राशि -स्टाफ से अग्रिम वसूली - सहायता अनुदान -पाटियों से वसूला गया अग्रिम - सहायता अनुदान -अग्रिम वसूली - शुल्क -पूँजीगत कार्य के समक्ष अग्रिम</p>	<p>13,09,007</p> <p>56,45,715</p> <p>85,33,361</p> <p>70,000</p> <p>1,91,22,466</p>	<p>- - 17,38,153 36,68,642</p>	<p>XII. जमा शेष क) रोकड़ शेष ख) बैंक बैलेंस चाबू खातों में बचत खातों में - सहायता अनुदान - शुल्क - परियोजनाएँ - यूडीएफ जमा खातों में -यूडीएफ (एफडीआर) - सहायता अनुदान (एयूडी केंद्र के शेषर)</p>	<p>72,18,03,128</p> <p>22,59,59,260</p> <p>7,78,28,339</p> <p>3,01,67,452</p> <p>29,00,00,000</p> <p>1,00,000</p>	<p>49,88,41,737</p> <p>19,47,02,409</p> <p>6,68,37,016</p> <p>9,48,73,656</p> <p>18,75,34,195</p> <p>1,00,000</p>

ए.यू.डी.-वार्षिक लेखे 2019-20

XIII. सांविधिक प्राप्तियों सहित विविध प्राप्तियाँ							
XIV. कोई अन्य प्राप्तियाँ							
XV. द्यूशन शुल्क के अलावा अन्य शुल्क में प्राप्त राशि	78,68,291	2,80,75,890					
कुल	2,30,43,53,915	1,89,40,13,485	कुल	2,30,43,53,915	1,89,40,13,485		

दिनांक: 24-12-2020

स्थान: नई दिल्ली

(Signature)

वित्त नियंत्रक

(Signature)

उपकुलपति

(Signature)

कुलपति



This page has been intentionally left blank

**पृथक लेखा परीक्षा
प्रतिवेदन
2019-20**



संख्या: पी.सी. (आ.प्र.वि.कॉम) / 553/38/SAR/1001/2019-20/12/28



कार्यालय प्रधान महालेखाकार (लेखा परीक्षा), दिल्ली
OFFICE OF THE PRINCIPAL ACCOUNTANT GENERAL (AUDIT), DELHI
डी० जी० ए० सी० आर० भवन, आई. पी. एस्टेट, नई दिल्ली-110002
D.G.A.C.R. BUILDING, I.P. ESTATE, NEW DELHI-110002

167
09/06/21

(Finance Division)
229
11-06-2021

सेवा में,

दिनांक: 06.04.2021

रजिस्ट्रार

डी० वी० आर० अम्बेडकर विश्वविद्यालय
कान्हारी रोड, दिल्ली-110006

विषय: 31 मार्च 2020 को समाप्त वर्ष के लिए अम्बेडकर विश्वविद्यालय, दिल्ली के वार्षिक लेखों पर टिप्पणियों का प्रारूप

महोदय,

मैं, अम्बेडकर विश्वविद्यालय, दिल्ली के वर्ष 2019-20 के वार्षिक लेखों पर की गई टिप्पणियों का प्रारूप भेज रहा हूँ। यह अनुरोध किया जाता है कि टिप्पणियों के प्रारूप के उत्तर एक सप्ताह के भीतर प्रस्तुत किये जाए, उत्तर न दिए जाने कि स्थिति में प्रबंधन के दृष्टिकोण के बिना ही टिप्पणियों को अंतिम रूप दे दिया जाएगा।

कृपया इस पर की प्रतिक्रिया से अवगत कराएं।

संतनन: यथोपरि।

भवदीय,

Please discuss urgent
16/5/2021
15/6/21
16/6/2021
17/6/21

1639

16/06/21

(सौरभ सिंह)

व. उप महालेखाकार (टी एस सी)

(P/DP/F)

Urgent please
16/6/21

ए.यू.डी.-वार्षिक लेखे 2019-20

31 मार्च 2020 को समाप्त वर्ष हेतु डॉ. बी. आर. अंबेडकर विश्वविद्यालय, दिल्ली के लेखा पर भारत के नियंत्रक एवं महा-लेखापरीक्षक का मसौदा पृथक लेखा परीक्षा प्रतिवेदन

हमने दिनांक 31 मार्च 2020 तक के लिए डॉ. बी.आर. अंबेडकर विश्वविद्यालय, दिल्ली (विश्वविद्यालय) के तुलन पत्रों तथा उस तिथि को समाप्त वर्ष के लिए आय एवं व्यय लेखा/प्राप्तियों और भुगतान लेखा का नियंत्रक तथा महा-लेखापरीक्षक के (कर्तव्य, शक्तियाँ एवं सेवा की शर्तें) अधिनियम 1971 की धारा 19(3) के तहत; जो भारतरत्न डॉ. बी आर अंबेडकर विश्वविद्यालय अधिनियम, 2007 की धारा 34(1) के साथ पठित है, लेखा-परीक्षण किया है। यह वित्तीय विवरण विश्वविद्यालय के प्रबंधन का उत्तरदायित्व है। हमारा उत्तरदायित्व अपनी लेखा परीक्षा के अनुसार इन वित्तीय विवरणों पर अपना अभिमत देना है।

2. इस पृथक लेखा परीक्षा प्रतिवेदन में वर्गीकरण, सबसे उच्चतम प्रवृत्ति के लेखा प्रचालनों के साथ अनुरूपता, लेखा मानकों तथा प्रस्तुतिकरण शर्तों आदि के आधार पर लेखा विवरणों में भारत के नियंत्रक और महा-लेखापरीक्षक (सीएजी) की टिप्पणी शामिल है। विधि, नियमों तथा विनियमों (स्वामित्व व विनियमन) और क्षमता-सह-कार्यनिष्पादन पहलुओं आदि, यदि कोई हो, के अनुपालन के संबंध में वित्तीय लेन-देन पर लेखा-परीक्षा टिप्पणियों का प्रेषण निरीक्षण प्रतिवेदनों / नियंत्रक और महा-लेखा परीक्षक के लेखा परीक्षा प्रतिवेदन के माध्यम से अलग से किया जाता है।

3. हमने भारत में सामान्य रूप से स्वीकार्य लेखा मानकों के अनुरूप लेखा परीक्षण किया है। इन मानकों में यह आवश्यक है कि हम यह उचित आश्वासन प्राप्त करने के लिए लेखा परीक्षा की योजना बनाएं और उसे सम्पन्न करें कि वित्तीय विवरणों में कोई भी भौतिक रूप में गलत विवरण नहीं है। लेखा-परीक्षा में परीक्षण, जांच के आधार पर लेखा में सहायक प्रमाणों एवं लेखा विवरणों में प्रस्तुतिकरण शामिल होता है। लेखा-परीक्षा में लेखा-सिद्धांतों के निर्धारण का प्रयोग तथा प्रबंधन द्वारा किए गए महत्वपूर्ण आंकलनों, साथ ही साथ वित्तीय विवरणों के समग्र प्रस्तुतिकरण के मूल्यांकन को भी शामिल किया जाता है। हम यह विश्वास करते हैं कि हमारी लेखा-परीक्षा हमारे अभिमत को एक उचित आधार प्रदान करती है।

4. हमारे द्वारा की गई लेखा-परीक्षा के आधार पर, हम प्रतिवेदित करते हैं कि:

- i. हमारे संज्ञान और विश्वास के आधार पर हमने उन सभी जानकारी और स्पष्टीकरणों को प्राप्त किया है जो इस लेखा-परीक्षा के उद्देश्य के लिए आवश्यक थे।
- ii. इस रिपोर्ट द्वारा निरीक्षण किए गए तुलन पत्र, आय और व्यय खाते और प्राप्तियां और



भुगतान खाते को मानव संसाधन और विकास मंत्रालय द्वारा अनुमोदित केंद्रीय उच्च शैक्षणिक संस्थानों के लिए वित्तीय विवरणों के सामान्य प्रारूप में तैयार किया गया है।

iii. हमारे अभिमत में, विश्वविद्यालय द्वारा आवश्यक उचित लेखा बहियों तथा अन्य संबद्ध अभिलेखों को अनुरक्षित किया गया है, जैसा कि हमारे द्वारा उक्त बहियों के परीक्षण में पाया गया है।

iv. हम आगे प्रतिवेदित करते हैं कि:

क तुलन पत्र

1 निधियों के स्रोत

I. नामित / चिह्नित / बंदोबस्ती निधियाँ (अनुसूची 2) - रु. 5312.63 लाख

मानव संसाधन विकास मंत्रालय द्वारा जारी किए गए और विश्वविद्यालय द्वारा अपनाए गए उच्च शिक्षण संस्थानों के लिए वित्तीय विवरणों के प्रारूप के अनुसार, दर्शायी गई अनुसूची 2 में नामित/चिह्नित/बंदोबस्ती निधियों को उन संपत्तियों को दिखाना चाहिए, जो नकद और बैंक शेष, निवेश और अर्जित ब्याज और बकाया नहीं के रूप में इन निधियों का प्रतिनिधित्व करती हैं। हालांकि विश्वविद्यालय ने संपत्ति नहीं दर्शायी है, जो इन निधियों का प्रतिनिधित्व करती है। इसलिए, अनुसूची 2 उस सीमा तक कम करके वर्णित है।

II. वर्तमान देयताएं और प्रावधान (अनुसूची-3) - रु. 14249.09 लाख

(i) छात्रों से जमा राशि - रु. 462.55 लाख

(क) जमानत राशि - रु. 273.44 लाख

उपरोक्त में वर्ष 2010-11 से 2012-13 तक की रु. 21.22 लाख की जमानत राशि शामिल है। प्रशिक्षण एवं तकनीकी शिक्षा विभाग, जीएनसीटीडी की अधिसूचना के अनुसार अंतिम परीक्षा उत्तीर्ण करने के तीन वर्ष के भीतर यदि जमानत राशि जमा नहीं की जाती है तो सरकारी खाते में जमा कर दी जाएगी। विश्वविद्यालय ने सरकारी खाते में जमानत राशि जमा नहीं की है, जिसके परिणामस्वरूप "अन्य वर्तमान देनदारियों" को कम करके और छात्रों से जमा राशि के रु. 21.22 लाख से अधिक विवरण दिया गया है। इसके अलावा, जमानत राशि और तुलन पत्र के अनुसार रु. 273.44 लाख और विश्वविद्यालय द्वारा जमा किए गए विवरण के अनुसार, रु. 277.34 लाख का उल्लेख किया गया है। इस अंतर के कारणों को स्पष्ट किया जा सकता है।

ए.यू.डी.-वार्षिक लेखे 2019-20

(ii) अन्य देयताएँ

देय राशि - रु. 1900.19 लाख

उपरोक्त में लंबित सहायता-अनुदान खाते (पुराने चेक), शुल्क खाता (पुराने चेक शुल्क) और पुराने चेक 94062 (केपी) के संबंध में देनदारियां शामिल हैं, जो क्रमशः रु. 24.32 लाख, रु. 31.20 लाख और रु. 0.18 लाख की राशि के हैं, जो वर्ष 2019-20 के लिए विश्वविद्यालय के वार्षिक लेखों में प्रदर्शित किए गए हैं।

हालांकि, इन राशियों में विगत वर्षों से संबन्धित रशियन भी शामिल हैं (तीन वर्षों से अधिक पुराने), जैसा कि नीचे वर्णित किया गया है:

(रु. लाख में)

क्र.सं.	देयताओं का विवरण	देयता की राशि	वर्ष 2017-18 से पुराने
1	सहायता अनुदान खाता (पुराने चेक)	24.32	10.41
2	शुल्क खाता (पुराने चेक शुल्क)	31.20	08.26
3	पुराने चेक - 94062 (केपी)	0.18	--
	कुल	55.70	18.67

चूंकि ये देनदारियां पिछले वर्षों (तीन वर्ष से अधिक पुराने) से वार्षिक लेखों में दिखाई दे रही हैं, इसलिए इन्हें पूरी तरह से जांच के बाद प्रावधानों के अनुसार पुनर्लिखित किया जाना चाहिए, और विविध लेनदारों के तहत संबंधित देयता बनाई जानी चाहिए। इसके परिणामस्वरूप पुराने चेकों को अधिक बताया गया है और विविध लेनदारों को रु. 18.67 लाख तक कम दर्शाया गया है।

2 निधियों का अनुप्रयोग

I. अचल संपत्तियाँ (अनुसूची-4)

(क) मूर्त संपत्तियाँ - रु. 17127.32 लाख

भवन

उपरोक्त में डॉ. बी.आर. अम्बेडकर विश्वविद्यालय दिल्ली, के करमपुरा परिसर में बहुउद्देश्यीय ब्लॉक पर निर्माण कार्य पर व्यय के लिए रु. 112.55 लाख शामिल हैं, जो प्रगति पर था, और दिनांक 31.03.2020 तक पूरा नहीं हुआ था। इसलिए इसे भवनों के बजाय 'पूँजीगत कार्य-प्रगति पर' के रूप में दिखाया जाना चाहिए। इसके परिणामस्वरूप



अचल संपत्तियों (इमारतों) को बढ़ाकर बताया गया है, और पूंजीगत कार्य-प्रगति पर को रु. 112.55 लाख तक कम करके वर्णित किया गया है, तथा मूल्यहास को रु. 2.25 लाख (रु. 112.55 लाख का 2%) से अधिक दर्शाया गया है। परिणामस्वरूप, हानि को भी रु.2.25 लाख तक बढ़ाकर वर्णित किया गया है।

(ख) उपरोक्त में डॉ. बी.आर. अम्बेडकर विश्वविद्यालय के लोधी रोड परिसर के मुख्य भवन की शेष मंजिलों की मरम्मत / नवीनीकरण के लिए पहले और दूसरे चालू बिल के लिए रु.135.29 लाख शामिल हैं, जो प्रगति पर था और दिनांक 31.03.2020 तक पूरा नहीं हुआ था। इसलिए, इसे पूंजी कार्य-प्रगति के रूप में दिखाया जाना चाहिए, और दिनांक 31.03.2020 को पूरा हो चुका नहीं दर्शाया जाना चाहिए। इसके परिणामस्वरूप अचल संपत्तियों को अधिक वर्णित किया गया है और पूंजीगत कार्य-प्रगति को रु. 135.29 लाख और मूल्यहास को रु. 2.71 लाख तक अधिक बताया गया है। परिणामस्वरूप, हानि को भी रु. 2.71 लाख तक बढ़ाकर दर्शाया गया है।

(ग) डॉ. बी.आर. अंबेडकर विश्वविद्यालय दिल्ली, करमपुरा कैंपस के मुख्य ब्लॉक में हीट वेंटिलेशन और एयर कंडीशनिंग (एचवाई एसी) का कार्य दिनांक 06.01.2020 को पूरा किया गया। हालांकि, रु. 29.79 लाख की अंतिम बिल राशि का पूंजीकरण नहीं किया गया है। इसके परिणामस्वरूप अचल संपत्तियों को कम करके, देनदारियों (लेनदारों) को रु. 29.791 लाख तक, मूल्यहास को रु. 2.23 लाख तक कम करके दर्शाया गया है। परिणामस्वरूप, हानि को भी रु. 2.23 लाख तक अधिक दर्शाया गया है।

II वर्तमान संपत्तियाँ (अनुसूची-7) - रु. 10617.74 लाख

नगदी और बैंक शेष

बचत खाते में (अनुलग्नक-9) - रु. 10557.58 लाख

डॉ. बी.आर. अंबेडकर विश्वविद्यालय दिल्ली ने विभिन्न बैंकों में 45 बचत-सह-ऑटो स्वीप बैंक खातों को अनुरक्षित किया है और दिनांक 31.03.2020 को वर्तमान संपत्ति (अनुसूची-7) शीर्ष के तहत अनुबंध-9 के अनुसार रु. 10557.58 लाख की बही शेष राशि दिखायी।

हालांकि, दिनांक 31.03.2020 को विश्वविद्यालय के वार्षिक लेखों, खाता बही पुस्तकों, बैंक शेष पुष्टिकरण प्रमाणपत्र और बैंक समाधान विवरण (बीआरएस) में बैंक शेष के सत्यापन पर, कुछ विसंगतियां देखी गईं, जैसा कि नीचे वर्णित किया गया है:

ए.यू.डी.-वार्षिक लेखे 2019-20

क्र.सं.	बैंक खातों की संख्या जहाँ सामान्य अंतर पाया गया	विसंगतियों का विवरण
1	16	बही शेष/खाता/बीआरएस और बैंक शेष पुष्टीकरण प्रमाणपत्र में अंतर
2	09	बैंक शेष प्रमाणपत्र उपलब्ध नहीं है।
3	03	कोई विवरण नहीं, अर्थात बीआरएस, बैंक विवरण, बैंक शेष प्रमाणपत्र आदि प्रदान नहीं किए गए थे।
4	01	वार्षिक लेखों के अनुसार और खाता बही के अनुसार बही शेष के बीच रु. 562950.33 रुपये का अंतर।

दिनांक 31.03.2020 तक विश्वविद्यालय द्वारा अनुरक्षित 45 बैंक खातों में से 29 बैंक खातों में उपरोक्त विसंगतियां पाई गईं। विसंगतियों का विवरण अनुलग्नक-II में उल्लिखित है। दिनांक 31.03.2020 को बैंक खातों में इन विसंगतियों की स्थिति में, बैंक शेष की प्रामाणिकता को लेखापरीक्षा में सत्यापित नहीं किया जा सका। इस प्रकार, नकद और बैंक शेष के दुरुपयोग की संभावना से इंकार नहीं किया जा सकता है।

ख आय और व्यय लेखा

I आय

अनुदान / सब्सिडियाँ (अनुसूची - 10) - रु. 6657.37 लाख

डॉ. बी.आर. अम्बेडकर विश्वविद्यालय द्वारा उच्च शिक्षा निदेशालय (डीएचई) को दिनांक 26.11.2020 को प्रस्तुत वर्ष 2019-20 के लिए उपयोगिता प्रमाण पत्र (यूसी) के अनुसार, वर्ष के अंत में सहायता अनुदान (जीआईए) का अव्ययित शेष रु. 10154.09 लाख था, जबकि तुलन पत्र दिनांक 31.3.2020 तक अप्रयुक्त अनुदानों को रु. 9644.42 लाख दिखाती है, जैसा कि नीचे वर्णित किया गया है:



राशि रु. में

विवरण	सहायता अनुदान (जीआईए) में से सामान्य और पूंजीगत शीर्ष के तहत कुल व्यय (2019-20)			वर्ष के अंत में जीआईए का शेष (2019-20)
	वेतन	सामान्य	पूंजीगत संपत्तियाँ	
उपयोगिता प्रमाणपत्र	44,03,57,238	16,83,97,340	9,75,90,852	101,54,08,772
वार्षिक लेखा	440318632	22,54,18,402	-10,08,20,870	96,44,41,675
अमेलित (अंतर)	38,606	5,70,21,062	32,30,018	5,09,67,097

प्रबंधन ने अपने उत्तर में स्वीकार किया कि समायोजन के बाद संशोधित व्यय उपयोगिता प्रमाणपत्र के अनुसार है। तथापि, सही किए गए उपयोगिता प्रमाणपत्र को प्रस्तुत करते समय लेखों को नहीं अपनाए जाने के बावजूद, इसे वार्षिक लेखों में सही नहीं किया गया था। इस प्रकार, वर्ष के दौरान उपयोग किए गए अनुदान और दिनांक 31.03.2020 को अप्रयुक्त अनुदान की स्थिति, जो वर्ष 2019-20 के वार्षिक लेखों में दर्शायी गयी है, गलत है।

II व्यय

(i) कर्मचारियों को भुगतान एवं लाभ (स्थापना व्यय) (अनुसूची-15) - रु. 4739.09 लाख

उच्च शिक्षा निदेशालय, राष्ट्रीय राजधानी क्षेत्र दिल्ली सरकार ने दिनांक 6.11.2018 के पत्र द्वारा विभाग के अंतर्गत/वित्त पोषित संस्थानों में 7वें केंद्रीय वेतन आयोग के बाद यूजीसी की सिफारिशों को लागू करने के लिए मंत्रिपरिषद, राष्ट्रीय राजधानी क्षेत्र दिल्ली सरकार के उच्च शिक्षा विभाग, राष्ट्रीय राजधानी क्षेत्र दिल्ली सरकार के लिए अनुमोदन से अवगत कराया जो दिनांक 01.01.2016 से प्रभावी थे।

हालांकि, उक्त आदेशों के अनुसार, उपरोक्त में कर्मचारियों के भुगतान और लाभ (स्थापना व्यय) में 7वें केंद्रीय वेतन आयोग के संबंध में वेतन बकाया के लिए रु. 724.02 लाख का खर्च शामिल नहीं है। इसके परिणामस्वरूप स्थापना व्यय को कम करके और वर्तमान देनदारियों (बकाया व्यय) को रु. 724.02 लाख तक कम करके, तथा

उसी राशि तक घाटे को कम करके वर्णित किया गया है।

(ii) **पूर्व अवधि व्यय (अनुसूची - 22) - रु. 1120.79 लाख**

उपरोक्त में उच्च शिक्षा निदेशालय द्वारा स्वीकृत संशोधित उपयोगिता प्रमाणपत्र के अनुसार और दिनांक 31.03.2019 को तुलन पत्र के अनुसार दिनांक 31.03.2019 को अव्ययित अनुदान में अंतर के कारण खर्च के लिए रु. 1022.49 लाख शामिल हैं। इसमें सहायता अनुदान (जीआईए) वेतन और सामान्य के लिए रु. 113.41 लाख का खर्च शामिल है, जिसे आय और व्यय खाते के माध्यम से रूट किया जाना चाहिए और जीआईए पूंजीगत सम्पत्तियों हेतु खर्च के लिए रु. 909.08 लाख, जिसे आय और व्यय लेखा के माध्यम से रूट नहीं किया जाना चाहिए, और इसे सीधे समग्र/पूंजीगत निधि में जोड़ा जाना चाहिए।

हालांकि, विश्वविद्यालय ने समग्र/पूंजीगत निधि से सीधे समायोजित करने के बजाय, पूर्व अवधि के खर्च के रूप में जीआईए पूंजीगत सम्पत्तियों के लिए अधिक प्रभार लगाए अर्थात् रु. 909.08 लाख खर्च दिखाए हैं। इसके परिणामस्वरूप पूर्व अवधि के व्यय को बढ़ाकर तथा और बढ़ाए गए घाटे को रु. 909.08 लाख तक समग्र/पूंजीगत निधि में अग्रणीत किया गया है।

ग लेखों पर टिप्पणी

मानव संसाधन विकास मंत्रालय द्वारा जारी और डॉ. बी.आर. अम्बेडकर विश्वविद्यालय दिल्ली द्वारा अपनाई गई उच्च शिक्षा संस्थानों के लिए वित्तीय विवरणों के प्रारूप के अनुसार, प्रायोजित परियोजना निधि से खरीदी गई संपत्ति, जहां स्वामित्व प्रायोजकों के पास अनुरक्षित होता है लेकिन संस्था द्वारा धारित और उपयोग किया जाता है, लेखा पर टिप्पणियों में अलग से प्रकट की गई हैं।

विश्वविद्यालय के पास दिनांक 31.03.2020 को रु. 82.16 लाख की अचल संपत्ति थी, जिसे प्रायोजित परियोजना निधि से खरीदा गया था और जिसका स्वामित्व प्रायोजक/वित्त पोषण एजेंसी के पास था, लेकिन इसका खुलासा लेखा पर टिप्पणियों में नहीं किया गया है। इसलिए, लेखा पर टिप्पणियों में इस सीमा तक विसंगति है।

घ सामान्य

1. धारा 34 (एल) के अनुसार डॉ. बी.आर. अम्बेडकर विश्वविद्यालय दिल्ली अधिनियम, 2007 "विश्वविद्यालय के वार्षिक लेखों और तुलन पत्र की भारत के नियंत्रक और महालेखा परीक्षक, अथवा ऐसे व्यक्ति अथवा व्यक्तियों द्वारा लेखापरीक्षा की जाएगी,



राशि का ही उपयोग कर सका है।

- v. पूर्ववर्ती अनुच्छेदों में हमारे अवलोकन के अंतर्गत, हमने सूचना दी है कि तुलन पत्र, आय एवं व्यय लेखा, प्राप्तियां और भुगतान लेखा, जिसका उल्लेख इस रिपोर्ट में किया गया है, लेखा बहियों के अनुरूप हैं।
- vi. हमारे अभिमत और जानकारी में तथा हमें दिए गए स्पष्टीकरणों के अनुसार उक्त वित्तीय विवरण, जिन्हें महत्वपूर्ण लेखा नीतियों एवं लेखा संबंधी टिप्पणियों के साथ पढ़ा गया है, तथा इस लेखा परीक्षा रिपोर्ट के अनुलग्नक-1 में उपरोक्त वर्णित महत्वपूर्ण एवं अन्य मामले भारत में सामान्य रूप से स्वीकृत लेखा सिद्धांतों के अनुरूप सही एवं निष्पक्ष विचार प्रकट करते हैं:
- क) जहाँ तक तुलन पत्रों का संबंध है, इसमें 31 मार्च, 2020 के अनुसार डॉ. बी.आर. अम्बेडकर विश्वविद्यालय, दिल्ली के मामलों को सम्मिलित किया गया है; और
- ख) जहाँ तक आय और व्यय का संबंध है, इसमें उक्त तिथि को समाप्त वर्ष हेतु आय एवं व्यय का उल्लेख किया गया है।

भारत के नियंत्रक एवं महालेखा परीक्षक
की ओर से और इसके लिए

प्रधान महालेखाकार (लेखापरीक्षा), दिल्ली

स्थान: नई दिल्ली

दिनांक: 06-04-2021

अनुलग्नक-1

1. आंतरिक लेखापरीक्षा प्रणाली की उपयुक्तता

विश्वविद्यालय की अपनी कोई आंतरिक लेखापरीक्षा प्रणाली नहीं थी, और वित्तीय वर्ष 2019-20 के लिए लेखापरीक्षा निदेशालय, वित्त विभाग, जीएनसीटीडी द्वारा कोई आंतरिक लेखापरीक्षा नहीं की गई थी।

2. आंतरिक नियंत्रण प्रणाली की उपयुक्तता

विश्वविद्यालय की आंतरिक नियंत्रण प्रणाली निम्नलिखित को दर्शाती है:

- (i) बैंक शेष के संबंध में बैंक शेष प्रमाणपत्र से मिलान नहीं किया गया है, और कुछ मामलों में लेखापरीक्षा के लिए कोई बैंक शेष प्रमाणपत्र प्रस्तुत नहीं किया गया।
- (ii) विश्वविद्यालय अधिनियम में निर्धारित चार बैठकों की आवश्यकता के सापेक्ष वर्ष के दौरान प्रबंधन बोर्ड की केवल दो बैठकें और वित्त समिति की एक बैठक वर्ष के दौरान आयोजित की गई थी।

इस प्रकार विश्वविद्यालय की आंतरिक नियंत्रण प्रणाली विश्वविद्यालय के आकार के अनुरूप नहीं थी।

3. अचल संपत्तियों के भौतिक सत्यापन की प्रणाली

विश्वविद्यालय ने अचल संपत्ति रजिस्टर का ठीक से रखरखाव नहीं किया था। वास्तव में विद्यमान परिसम्पत्तियों की प्रविष्टियों की नियमित समीक्षा नहीं की गई थी। प्रविष्टियों पर न तो संपत्ति रजिस्टर के लेखक और न ही किसी अन्य जिम्मेदार अधिकारी द्वारा हस्ताक्षर ही किए गए थे।

जैसा कि विश्वविद्यालय ने उल्लेख किया है, हालांकि वर्ष 2019-20 के लिए अचल संपत्तियों का भौतिक सत्यापन किया गया था, लेकिन तत्कालीन लॉकडाउन के कारण रिपोर्ट को अंतिम रूप नहीं दिया जा सका था। इस प्रकार उस पर कोई सुधारात्मक कार्रवाई नहीं की जा सकी।

4. वस्तुसूची के भौतिक सत्यापन की प्रणाली

विश्वविद्यालय ने वर्ष 2019-20 के दौरान सूची का भौतिक सत्यापन नहीं किया था।

5. संवैधानिक दायित्वों की देय राशि के भुगतान में नियमितता

विश्वविद्यालय संवैधानिक देय राशियों के भुगतान में नियमित था।

वरिष्ठ उप महालेखाकर (टीएससी)



अनुलग्नक II

डॉ. बी.आर. अम्बेडकर विश्वविद्यालय दिल्ली का बैंक विवरण

क्र.सं.	बैंक खाता सं.	बैंक का नाम	31.03.2020 के अनुसार बुक बैलेंस	31.03.2020 के अनुसार बुक बैलेंस	टिप्पणियाँ यदि कोई हो
	सहायता अनुदान खाता				
1	0389101051660	कैनरा बैंक	8,61,70,315	8,66,28,343.33	बीआरएस (समायोजन के बाद) और बैंक बैलेंस सर्टिफिकेट में 39562 रुपये का अंतर
2	2881101003872	कैनरा बैंक	2,09,84,545	1,84,138.29	बीआरएस (समायोजन के बाद) और बैंक बैलेंस सर्टिफिकेट में 22838 रुपये का अंतर
3	38910105436	कैनरा बैंक	21,69,86,132	21,22,03,837.91	बही शेष (बीआरएस के अनुसार) और बैंक बैलेंस सर्टिफिकेट में 1 रुपये का अंतर
4	9001000019924	पंजाब एंड सिंध बैंक	11,15,328	11,13,083.58	बही शेष के अनुसार (खाता बही / वार्षिक खातों के अनुसार) और बीआरएस के अनुसार 59780.91 रुपये + एफ27 का अंतर
5	36488009896	भारतीय स्टेट बैंक	52,24,924	52,24,923.60	बैंक बैलेंस सर्टिफिकेट उपलब्ध नहीं है
6	6447194062	इंडियन बैंक (केपी)	1,70,904	55,904.00	बैंक स्टेटमेंट के साथ शेष राशि का मिलान कर लिया गया है लेकिन बैंक बैलेंस सर्टिफिकेट उपलब्ध नहीं है
	कुल		330652147.8	305410230.7	
	शुल्क खाता				

ए.यू.डी.-वार्षिक लेखे 2019-20

7	00001000019500	पंजाब एंड सिंध बैंक	32,14,357	32,09,910.97	कोई विवरण नहीं अर्थात् बीआरएस, बैंक स्टेटमेंट, बैंक बैलेंस सर्टिफिकेट आदि प्रदान नहीं किए गए थे
8	09001000019545	पंजाब एंड सिंध बैंक	86,11,927	27,570.71	कोई विवरण नहीं अर्थात् बीआरएस, बैंक स्टेटमेंट, बैंक बैलेंस सर्टिफिकेट आदि प्रदान नहीं किए गए थे
9	90322010087012	सिंडिकेट बैंक	17,36,902	17,36,902.00	कोई विवरण नहीं अर्थात् बैंक स्टेटमेंट, बैंक बैलेंस सर्टिफिकेट आदि प्रदान नहीं किए गए थे
10	6481825941	इंडियन बैंक	3,25,02,693	33,572.00	बीआरएस (समायोजन के बाद) और बैंक बैलेंस सर्टिफिकेट में 32484999.20 रुपये का अंतर
11	6488459545	इंडियन बैंक	3,65,23,018	27,570.00	वार्षिक खातों और खाता बही के अनुसार बही शेष के बीच अंतर
12	6504356269	इंडियन बैंक	3,55,16,937	29,614.00	बीआरएस (समायोजन के बाद) और बैंक बैलेंस सर्टिफिकेट में 35898218 रुपये का अंतर
13	6504356463	इंडियन बैंक	43,40,795	32,771.00	बीआरएस (समायोजन के बाद) और बैंक बैलेंस सर्टिफिकेट में 5015430 रुपये का अंतर
14	6504356598	इंडियन बैंक	2,04,68,494	35,791.00	बीआरएस (समायोजन के बाद) और बैंक बैलेंस सर्टिफिकेट में 20592700 रुपये का अंतर
15	6504356688	इंडियन बैंक	27,41,893	32,614.00	बीआरएस (समायोजन के बाद) और बैंक बैलेंस



					सर्टिफिकेट में 2674028 रुपये का अंतर
16	6504356779	इंडियन बैंक	45,46,656	31,647.00	बीआरएस (समायोजन के बाद) और बैंक बैलेंस सर्टिफिकेट में 4525935 रुपये का अंतर
17	6504356871	इंडियन बैंक	58,66,049	51,049.00	31.03.2020 को खाता बही के रूप में शेष राशि 5866049 रुपये और बीआरएस/शेष प्रमाणपत्र के अनुसार 51049 रुपये है।
18	50100241492240	एचडीएफसी बैंक	6,83,43,220	10,83,592.00	बीआरएस (समायोजन के बाद) और बैंक बैलेंस सर्टिफिकेट में अंतर
	कुल		22,44,12,941	63,32,604	
	परियोजना खाता				
19	90322010089560	सिंडिकेट बैंक	1,21,93,246	1,23,52,595.63	बैंक बैलेंस सर्टिफिकेट उपलब्ध नहीं है
20	2881101004066	कैनरा बैंक	3,64,23,285	25,027.00	बीआरएस (समायोजन के बाद) और बैंक बैलेंस सर्टिफिकेट में अंतर
21	13381040000005 23	आईडीबीआई बैंक	1,11,04,255	15,14,548.00	बैंक बैलेंस सर्टिफिकेट उपलब्ध नहीं है
22	13381040000043 29	आईडीबीआई बैंक	5,63,734	5,68,096.90	बैंक बैलेंस सर्टिफिकेट उपलब्ध नहीं है
23	09001000019678	पंजाब एंड सिंध बैंक	45,823.00	51,347.50	बैंक बैलेंस सर्टिफिकेट उपलब्ध नहीं है
24	09001000019735	पंजाब एंड सिंध बैंक	25,43,035	25,43,035.00	बैंक बैलेंस सर्टिफिकेट उपलब्ध नहीं है
25	90322010087027	सिंडिकेट बैंक	24,52,368.41	24,52,368.41	बैंक बैलेंस सर्टिफिकेट

ए.यू.डी.-वार्षिक लेखे 2019-20

					उपलब्ध नहीं है
26	100051099377	इंडसइंड बैंक	2,386	2,386.00	बैंक बैलेंस सर्टिफिकेट उपलब्ध नहीं है
27	006535133790	इंडियन बैंक	15,35,533	34,376.00	बैंक बैलेंस सर्टिफिकेट उपलब्ध नहीं है
28	90322010087012	सिंडिकेट बैंक	11,18,942	28,55,844.00	कोई विवरण नहीं अर्थात् बीआरएस, बैंक स्टेटमेंट, बैंक बैलेंस सर्टिफिकेट आदि प्रदान नहीं किए गए थे
	कुल		6,79,82,607	2,23,99,624	
	विश्वविद्यालय विकास निधि				
29	6475140852	इंडियन बैंक	69,81,884	28,328.00	बैंक बैलेंस सर्टिफिकेट उपलब्ध नहीं है
	कुल		69,81,884	28,328	
	कुल योग		63,00,29,580	33,41,70,787	



This page has been intentionally left blank



This page has been intentionally left blank



डॉ. बी. आर. अम्बेडकर विश्वविद्यालय दिल्ली

लोथियन रोड, कश्मीरी गेट दिल्ली-110006

Website : www.aud.ac.in