

**अंबेडकर विश्वविद्यालय दिल्ली**  
**31 मार्च 2022 के अनुसार तुलन-पत्र**

(राशि रु. में)

निधियों का स्रोत	अनुसूची	2021-22	2020-21
कॉर्पस / पूंजी निधि	1	1,25,75,56,880	1,42,10,73,818
नामित / अर्जित / धर्मादा निधि	2	72,76,47,855	61,51,10,593
चालू देयताएँ एवं प्रावधान	3	1,14,47,96,978	1,16,10,70,073
<b>कुल</b>		<b>3,13,00,01,713</b>	<b>3,19,72,54,484</b>

निधियों का अनुप्रयोग	अनुसूची	2021-22	2020-21
अचल परिसंपत्तियाँ	4		
-मूर्त परिसंपत्तियाँ		1,62,57,76,142	1,68,10,58,643
-अमूर्त परिसंपत्तियाँ		1,14,27,083	2,12,26,851
-प्रगति पर पूंजीगत कार्य		2,01,10,145	6,23,22,855
अर्जित/धर्मादा निधि से निवेश	5		
-दीर्घावधि		-	-
-लघु अवधि		67,16,03,324	63,47,05,165
निवेश - अन्य	6		
-कॉर्पस निधि			
-अन्य		82,93,992	10,98,73,663
चालू परिसंपत्तियाँ	7	41,93,32,837	33,64,03,034
ऋण, अग्रिम और जमा	8	37,34,58,189	35,16,64,273
<b>कुल</b>		<b>3,13,00,01,713</b>	<b>3,19,72,54,484</b>

महत्वपूर्ण लेखांकन नीतियाँ 23  
आकस्मिक देयताएँ और खतों पर नोट 24



वित्त नियंत्रक

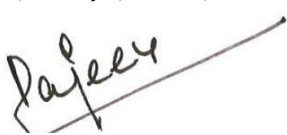



कुलपति

**अंबेडकर विश्वविद्यालय दिल्ली**

**31 मार्च 2022 को समाप्त वर्ष हेतु आय एवं व्यय खाता**

(राशि रु. में)

विवरण	अनुसूची	2021-22	2020-21
<b>आय</b>			
शैक्षणिक प्राप्तियाँ	9	19,92,14,334	12,50,45,063
अनुदान / सब्सिडी	10	63,56,69,483	67,10,61,622
निवेश से आय	11	18,66,276	88,77,045
अर्जित ब्याज	12	32,07,895	9,80,345
अन्य आय	13	5,63,811	7,59,815
पूर्व अवधि आय	14	4,87,431	-
<b>कुल (क)</b>		<b>84,10,09,230</b>	<b>80,67,23,890</b>
<b>व्यय</b>			
स्टाफ भुगतान और लाभ (स्थापना व्यय)	15	45,88,96,320	52,47,83,734
शैक्षणिक व्यय	16	13,90,00,819	9,45,45,947
प्रशासनिक एवं सामान्य व्यय	17	14,11,48,504	14,07,63,657
परिवहन व्यय	18	38,77,754	27,48,458
मरम्मत एवं रखरखाव	19	3,94,91,572	1,68,10,463
वित्त लागत	20	1,38,831	1,19,138
मूल्यहास	4	6,21,28,829	6,19,64,990
अन्य व्यय	21	-	-
पूर्व अवधि व्यय	22	7,44,67,519	4,14,97,152
<b>कुल (ख)</b>		<b>91,91,50,149</b>	<b>88,32,33,539</b>
- व्यय से अधिक आय का शेष होना (क-ख)		<b>(7,81,40,919)</b>	<b>(7,65,09,649)</b>
- आय और व्यय खाते के तहत लाभ और हानि का प्रारंभिक शेष		-	<b>(30,95,425)</b>
- नामित निधि से/में स्थानांतरित करें		-	-
<b>कॉर्पस/पूंजी निधि से अग्रोनित बचत/(घाटा) से शेष</b>		<b>(7,81,40,919)</b>	<b>(7,96,05,074)</b>
महत्वपूर्ण लेखांकन नीतियाँ	23		
आकस्मिक देयताएँ और लेखों पर टिप्पणियाँ	24		
 वित्त नियंत्रक			 कुलपति

## अंबेडकर विश्वविद्यालय दिल्ली

### तुलन पत्र की अनुसूची के रूप में भाग

#### अनुसूची - 1 कॉर्पस / पूंजी निधि

(राशि रु. में)

विवरण	अनुसूची	2021-22	2020-21
<b>अथशेष</b>		1,42,10,73,818	1,50,07,88,501
जोड़े: कॉर्पस / पूंजीगत निधि में योगदान (पिछले वर्ष का समायोजन)		-	-
जोड़े: पूंजीगत व्यय के लिए उपयोग की गई सीमा तक यूजीसी, भारत सरकार और राज्य सरकार से अनुदान	4	-4,51,66,150	7,75,96,638
जोड़े: पूंजीगत व्यय के लिए यूजीसी, भारत सरकार और राज्य सरकार से अनुदान पिछले वित्तीय वर्ष के दौरान खर्च किए गए, लेकिन भुगतान वित्त वर्ष 2021-22 के दौरान किया गया।		6,23,098	
जोड़े: से खरीदी गई परिसंपत्तियाँ			
- 2020-21 के लिए संचित पूंजी के तहत नामे डाले गए पूर्व अवधि के राजस्व व्यय के लिए समायोजन		7,66,36,145	-
- परिसर विकास निधि		-	-
जोड़े: प्रायोजित परियोजनाओं से खरीदी गई संपत्तियाँ, जहाँ स्वामित्व संस्था के पास है		-	-
जोड़े: दान की गई परिसंपत्तियाँ / प्राप्त उपहार		-	-
जोड़े: वित्त वर्ष 2020-21 में ओपनिंग फीस अंतरण प्रविष्टि का प्रतिवर्तन (जमा शेष)		2,41,23,351	
जोड़े: व्यय से अधिक आय, आय और व्यय खाते से हस्तांतरित		-	-
<b>कुल</b>		<b>1,47,72,90,262</b>	<b>1,57,83,85,139</b>
घटाएँ: वित्त वर्ष 2020-21 में ओपनिंग फीस अंतरण प्रविष्टि का प्रतिवर्तन (डेबिट शेष)		2,39,23,800	-
घटाएँ: छात्रवृत्ति को हस्तांतरण	2क	1,03,86,587	66,71,394
घटाएँ: सीखने में वृद्धि हेतु हस्तांतरण	2क	2,33,69,820	1,50,10,636
घटाएँ: आवेदन शुल्क को हस्तांतरण	2क	6,64,974	-17,40,607
घटाएँ: छात्र कल्याण निधि को हस्तांतरण	2क	67,09,699	32,50,099
घटाएँ: जीआईए (शैक्षणिक आय) के अलावा अन्य को आय हस्तांतरण	2क	36,29,673	-
घटाएँ: शुल्क से यूडीएफ को राशि हस्तांतरण (बैंक ब्याज सहित)	अनुलग्नक-10क	7,23,44,099	5,37,54,910
घटाएँ: सहायता अनुदान से यूडीएफ को राशि हस्तांतरण (अन्य आय)	अनुलग्नक-10क	4,53,847	1,96,901
घटाएँ: परियोजनाओं से यूडीएफ को राशि हस्तांतरण (उपरि आय)	अनुलग्नक-10क	1,09,964	5,62,914
(कटौती) आय एवं व्यय खाते से अंतरित घाटा		<b>7,81,40,919</b>	<b>7,96,05,074</b>
<b>कुल</b>		<b>21,97,33,382</b>	<b>15,73,11,321</b>
<b>जमा शेष</b>		<b>1,25,75,56,880</b>	<b>1,42,10,73,818</b>

**अंबेडकर विश्वविद्यालय दिल्ली**

**अनुसूची - 2 - नामित/अर्जित/धर्मादा निधियाँ**

(राशि रु. में)

विवरण	अनुसूची	कुल	
		2021-22	2020-21
		धर्मादा निधियाँ	
1	2	3	4
<b>(क)</b>			
क) प्रारंभिक शेष राशि	2क	61,51,10,593	53,12,63,114
ख) वर्ष के दौरान वृद्धि	2क	1,54,77,724	1,09,95,907
ग) निधियों से किए गए निवेश से आय	2क	-	-
घ) निवेश / अग्रिम पर अर्जित ब्याज	2क	-	-
ड) बचत बैंक खाते / स्वीप एफडी पर ब्याज	2क	1,01,34,403	1,73,48,950
च) अन्य वृद्धि (स्पष्ट करें)	2क		
- ट्यूशन फीस से हस्तांतरण	2क	11,04,09,317	7,86,55,055
घटाएँ: आवेदन शुल्क और छात्र कल्याण निधि (एसडब्ल्यूएफ) से हस्तांतरित हानि	2क	-	-
<b>कुल (क)</b>		<b>75,11,32,036</b>	<b>63,82,63,027</b>
<b>(ख)</b>			
निधियों के उद्देश्यों के प्रति उपयोगिता/व्यय			
i) पूंजीगत व्यय	2क	-	-
ii) राजस्व व्यय	2क	2,34,84,181	2,31,52,434
<b>कुल (ख)</b>		<b>2,34,84,181</b>	<b>2,31,52,434</b>
<b>वर्ष के अंत में जमा शेष (क-ख)</b>		<b>72,76,47,855</b>	<b>61,51,10,593</b>

**अंबेडकर विश्वविद्यालय दिल्ली**

**अनुसूची 2क**

**धर्मादा निधियाँ (शुल्क)**

(राशि रु. में)

धर्मादा का नाम	प्रारंभिक शेष		वर्ष के दौरान वृद्धि			कुल		वर्ष के दौरान वस्तु पर किया गया व्यय	जमा शेष		कुल
	धर्मादा	संचित ब्याज	धर्मादा	ट्यूशन शुल्क से हस्तांतरण	ब्याज	धर्मादा	संचित ब्याज		धर्मादा	संचित ब्याज	
1	2	3	4	5	7	(2+4)	(3+7)	10	11	12	(11+12)
1. छात्रवृत्ति	77,48,729	5,65,999	-	1,03,86,587	1,89,454	1,81,35,316	7,55,453	59,91,333	1,21,43,983	7,55,453	1,28,99,436
2. लर्निंग एन्हांसमेंट	6,48,53,931	43,29,729	-	2,33,69,820	18,95,411	8,82,23,750	62,25,140	4,72,491	8,77,51,259	62,25,140	9,39,76,399
3. आवेदन शुल्क	3,08,43,534	43,58,193	1,17,19,372	-	9,12,605	4,25,62,906	52,70,798	1,10,54,398	3,15,08,508	52,70,798	3,67,79,306
4. छात्र कल्याण निधि	1,96,47,259	12,73,225	37,58,352	37,45,000	3,30,072	2,71,50,611	16,03,297	7,93,653	2,63,56,958	16,03,297	2,79,60,255
5. विश्वविद्यालय विकास निधि	41,30,64,580	6,84,25,413		7,29,07,911	68,06,861	48,59,72,490	7,52,32,274	51,72,306	48,08,00,184	7,52,32,274	55,60,32,459
<b>कुल</b>	<b>53,61,58,033</b>	<b>7,89,52,559</b>	<b>1,54,77,724</b>	<b>11,04,09,317</b>	<b>1,01,34,403</b>	<b>66,20,45,074</b>	<b>8,90,86,962</b>	<b>2,34,84,181</b>	<b>63,85,60,893</b>	<b>8,90,86,962</b>	<b>72,76,47,855</b>

## अंबेडकर विश्वविद्यालय दिल्ली

**अनुसूची 3 - वर्तमान देयताएँ एवं प्रावधान**

(राशि रुपये में)

विवरण	अनुलग्नक	2021-22	2020-21
<b>क वर्तमान देयताएँ</b>			
1. कर्मचारी से जमा		-	-
2. छात्रों से जमा	1	6,97,43,800	5,4330,
3. विविध लेनदार			
क) माल एवं सेवाओं के लिए	2	13,91,204	34,51,835
ख) अन्य - पूंजीगत सामान के लिए	3	80,211	11,63,266
4. जमा- अन्य (ईएमडी, सुरक्षा जमा सहित)	4	41,11,144	48,58,673
5. सांविधिक देयताएँ (जीपीएफ, टीडीएस, डब्ल्यूसी, टैक्स, सीपीएफ, जीआईएस, एनपीएस)			
क) अतिदेय		-	-
ख) अन्य	5	22,22,574	18,48,542
6. अन्य वर्तमान देयताएँ			
क) देय वेतन	अनुलग्नक-18	7,94,808	5,86,539
ख) प्रायोजित परियोजनाओं का कुल योग (परामर्श परियोजना को छोड़कर)	अनुसूची - 3(क)	6,11,78,977	5,49,95,369
ग) प्रायोजित फेलोशिप और छात्रवृत्ति के समक्ष प्राप्तियाँ	अनुसूची - 3(ख)	2,30,260	58,455
घ) यूजीसी परियोजनाओं के समक्ष प्राप्तियाँ	अनुसूची - 3(ग)	59,15,725	66,48,242
ड) अप्रयुक्त अनुदान	अनुसूची - 10	54,31,52,878	65,58,77,773
च) अग्रिम में अनुदान		-	-
छ) अन्य निधियाँ		-	-
- ईसीसीसी (दिल्ली परियोजना)	अनुसूची - 3(ग)	13,51,618	12,20,052
- परिसर विकास	अनुसूची - 3(ग)	1,09,076	1,09,076
- नए प्रयोग का अध्ययन	अनुसूची - 3(ग)	1,47,205	1,47,205
- बैरवा समाज का सर्वेक्षण/अध्ययन		12,99,000	-
- भारतीय भाषा में अभिलेखीय अनुसंधान की पहल	अनुसूची - 3(ग)	2,00,00,000	-
- जीआईजेड कंसल्टेंसी प्रोजेक्ट	अनुसूची - 3(क)	43,200	43,200
- पीडब्ल्यूडी द्वारा लौटाया गया अग्रिम (धीरपुर कैम्पस में परामर्शदाता के लिए स्वीकृत)		13,26,221	13,26,221
- सेंगेज प्रायोजन निधि	अनुसूची - 3(क)	18,690	18,690
- सेग प्रकाशन	अनुसूची - 3(क)	24,500	24,500
- एयूडी परामर्श शुल्क	अनुसूची - 3(क)	5,41,658	5,41,658
- टेक महिंद्रा फंड	अनुसूची - 3(क)	2,15,600	2,15,600
- अबोहर नगर निगम	अनुसूची - 3(क)	3,00,000	-
- पी एंड एस बैंक (19656) बैंक ब्याज	अनुसूची - 3(क)	36,397	-
- शास्त्री इंडो कैनेडियन इंस्टीट्यूट	अनुसूची - 3(क)	40800	-
ज) अन्य देयताएँ			
- देय राशि	6	27,32,57,215	22,72,66,162

- परियोजना देयता	6क	28,91,121	28,91,121
- विश्वविद्यालय विकास निधि		30,95,442	30,95,442
- यूडीएफ देय प्रतिधारण राशि		30,757	30,757
<b>कुल (क)</b>		<b>99,21,14,179</b>	<b>1,02,07,18,414</b>
<b>ख प्रावधान</b>			
1. ग्रेच्युटी	अनुसूची-15क	7,95,82,460	7,33,29,542
2. संचित अवकाश नकदीकरण	अनुसूची-15क	7,31,00,339	6,70,22,117
<b>कुल (ख)</b>		<b>15,26,82,799</b>	<b>14,03,51,659</b>
<b>कुल (क+ख)</b>		<b>1,14,47,96,978</b>	<b>1,16,10,70,073</b>

**अंबेडकर विश्वविद्यालय दिल्ली**

**अनुसूची-3 (क) प्रायोजित परियोजनाएँ**

(राशि रु. में)

क्र.सं.	परियोजना का नाम	01.04.2021 के रूप में प्रारंभिक शेष राशि		वर्ष के दौरान प्राप्तियाँ	कुल	वर्ष के दौरान व्यय	31.03.2022 को जमा शेषराशि	
		क्रेडिट	डेबिट				क्रेडिट	डेबिट
1	2	3	4	5	6	7	8	9
<b>भाग I - सीईसीईडी परियोजना</b>								
1	अगा खान फाउंडेशन	1,05,947	-	-	1,05,947	-	1,05,947	-
2	आहवान	2,74,439	-	-	2,74,439	-	2,74,439	-
3	एलाम्ब	10,516	-	-	10,516	-	10,516	-
4	केयर इंडिया (ओडिशा परियोजना)	50,153	-	-	50,153	-	50,153	-
5	केयर इंडिया स्टार्ट अर्ली	3,80,365	-	-	3,80,365	-	3,80,365	-
6	सेंट्रल स्क्वायर फाउंडेशन	91,479	-	-	91,479	-	91,479	-
7	सीआईएफएफ	7,59,790	-	-	7,59,790	-	7,59,790	-
8	डीएचएफएल	6,26,193	-	-	6,26,193	-	6,26,193	-
9	कथा (एमसीडी स्कूल)	87,653	-	-	87,653	-	87,653	-
10	मोबाइल क्रेच	81,363	-	-	81,363	-	81,363	-
11	नेक्स्ट एजुकेशन इंडिया	2,50,848	-	-	2,50,848	-	2,50,848	-



	प्राइवेट लिमिटेड							
12	प्लान इंटरनेशनल इंडिया	1,34,842	-	-	1,34,842	-	1,34,842	-
13	वर्ल्ड बैंक मेघालय	20,823	-	-	20,823	-	20,823	-
14	वर्ल्ड बैंक सैट	10,49,993	-	-	10,49,993	-	10,49,993	-
15	सीईसीईडी रिसोर्स फंड	2,54,50,799	-	-	2,54,50,799	79,749	2,53,71,050	-
	<b>कुल सीईसीईडी परियोजनाएँ</b>	<b>2,93,75,203</b>	-	-	<b>2,93,75,203</b>	<b>79,749</b>	<b>2,92,95,454</b>	-
	ब्याज	72,38,369	-	12,84,701	85,23,070	-	85,23,070	-
	बैंक शुल्क	-	-	-	-	-	-	-
	<b>कुल</b>	<b>3,66,13,572</b>	-	<b>12,84,701</b>	<b>3,78,98,273</b>	<b>79,749</b>	<b>3,78,18,524</b>	-
<b>भाग II - सीईसीईडी के अलावा अन्य परियोजनाएँ</b>								
16	अनिल दीवान फाउंडेशन	6,10,001	-	-	6,10,001	10,000	6,00,001	-
17	ए डब्ल्यू मेल्लोम फाउंडेशन	6,76,015	-	5,51,000	6,76,015	3,45,727	3,30,288	-
18	अजीम प्रेमजी यूनिवर्सिटी	79,846	-	-	79,846	-	79,846	-
19	भारती गुप्ता रमोला	6,00,000	-	-	6,00,000	-	6,00,000	-
20	शिकागो यूनिवर्सिटी फंड	-	-	2,95,408	2,95,408	1,84,011	1,11,397	-
21	ई क्वल परियोजना	19,598	-	-	19,598	-	19,598	-
22	एचएबी, लिण्डेन यूनिवर्सिटी	13,21,827	-	16,20,948	29,42,775	9,48,320	19,94,455	-
23	हेल्प इन एजीओ	1,65,000	-	-	1,65,000	-	1,65,000	-
24	आईसीएसएसआर दिल्ली ओरिएलिटीज	2,56,415	-	-	2,56,415	-	2,56,415	-
25	आईसीएसएसआर (कृष्णा राम)	176	-	40,000	40,176	40,176	-	-
26	आईसीएसएसआर लिविटोली	20,000	-	-	20,000	20,000	-	-

	जिमो								
27	आईसीएसएसआर प्रवीण सिंह	4,03,049	-	-	4,03,049	-	4,03,049	-	-
28	आईसीएसएसआर शैलेजा मेनन	-2,22,000	-	2,25,000	3,000	3,000	-	-	-
29	आईसीएसएसआर (उरफत अंजीम मीर)	-89,400	-	89,400	-	-	-	-	-
30	इंडिया फाउंडेशन फॉर द आर्ट्स	1,411	-	-	1,411	-	1,411	-	-
31	इंडियाना यूनिवर्सिटी	1,70,569	-	-	1,70,569	1,38,500	32,069	-	-
32	इनटेक (फार्मिंग इन ड्राइलैंड सेंट्रल इंडिया)	27,484	-	-	27,484	-	27,484	-	-
33	जेटीटी (संगोष्ठी)	49,560	-	-	49,560	-	49,560	-	-
34	समुद्री सम्मेलन	39,458	-	-	39,458	-	39,458	-	-
35	विविध निधि	7,86,174	-	3,242	7,89,416	2,262	7,87,154	-	-
36	एमएसयूडी फुलब्राइट हेसप्रोग.	4,242	-	-	4,242	-	4,242	-	-
37	नेशनल बुक ट्रस्ट	58,325	-	-	58,325	-	58,325	-	-
38	नुपी	50,337	-	-	50,337	-	50,337	-	-
39	सेल परियोजना	2,97,210	-	-	2,97,210		2,97,210		
40	एसईआरबी	1,03,451	-	-	1,03,451	1,03,451	-	-	-
41	एसएफटीआईजी अनुदान	26,134	-	-	26,134	-	26,134	-	-
42	वसंत जे सेठ मेमोरियल फाउंडेशन (सीसीके)	66	-	-	66	66	-	-	-
43	सीएसएसआरएम परियोजना	11,25,000	-	-	11,25,000	-	11,25,000	-	-
44	राजा राममोहन राँय लाइब्रेरी फाउंडेशन	1,00,000	-	-	1,00,000	-	1,00,000	-	-
45	साल्ट परियोजना	3,76,750	-	-	3,76,750	1,44,161	2,32,589		

46	एयूडी@सिटी बैंक प्रायोजित	1,05,500	-	-	1,05,500	-	1,05,500	
47	आईसीएसएसआर परियोजना (प्रो. कार्तिक दवे)	2,422	-	2,01,168	2,03,590	1,81,090	22,500	
48	आईसीएसएसआर परियोजना (डॉ. आनंदिनी डार)	11,56,442	-	-	11,56,442	4,01,583	7,54,859	
	<b>कुल विविध परियोजना</b>	<b>83,21,062</b>	-	<b>24,75,166</b>	<b>1,07,96,228</b>	<b>25,22,347</b>	<b>82,73,881</b>	-
	बैंक ब्याज	18,37,323	-	94,530	19,31,853	-13,332	19,45,185	-
	<b>कुल</b>	<b>1,01,58,385</b>	-	<b>25,69,696</b>	<b>1,27,28,081</b>	<b>25,09,015</b>	<b>1,02,19,066</b>	-
<b>भाग III</b>								
49	पी एंड एस बैंक कंसल्टेंसी परियोजना (19656)	-		36,397	36,397	-	36,397	
50	सेंगेज स्पॉन्सरशिप फंड	18,690	-	-	18,690	-	18,690	
51	टेक महिंद्रा फंड	2,15,600	-	0	215600	-	215600	
52	सेग पब्लिकेशन	24,500	-	0	24500	-	24500	
53	जीआईजेड कंसल्टेंसी प्रोजेक्ट	43,200	-	0	43200	-	43200	
54	नगर निगम अबोहर	-	-	300000	300000	-	300000	
55	शास्त्री इंडो कैनेडियन इंस्टीट्यूट फंड	-	-	40800	40800	-	40800	
56	एयूडी परामर्श शुल्क	5,41,658	-	0	541658	-	541658	
	<b>कुल परामर्श परियोजना</b>	<b>8,43,648</b>	-	<b>3,40,800</b>	<b>11,84,448</b>	-	<b>12,20,845</b>	
57	डिजाइन इनोवेशन सेंटर							
	प्राप्त निधि	-	-	-	-	-	-	-

	बैंक ब्याज	4,82,531	-	14,909	4,97,440	-	4,97,440	-
	<b>कुल</b>	<b>4,82,531</b>	<b>-</b>	<b>14,909</b>	<b>4,97,440</b>	<b>-</b>	<b>4,97,440</b>	<b>-</b>
58	<b>रोहिणी घड़ियोक फाउंडेशन</b>							
	प्राप्त निधि	1,32,024	-	4,00,000	5,32,024	-	5,32,024	-
	बैंक ब्याज	4,791	-	13,861	18,652	35	18,617	-
	<b>कुल</b>	<b>1,36,815</b>	<b>-</b>	<b>4,13,861</b>	<b>5,50,676</b>	<b>35</b>	<b>5,50,641</b>	<b>-</b>
59	<b>फोर्ड फाउंडेशन</b>							
	प्राप्त निधि	29,68,428	-	-	29,68,428	11,39,038	18,29,390	-
	बैंक ब्याज	8,59,771	-	92,059	9,51,830	71	9,51,759	-
	<b>कुल</b>	<b>38,28,199</b>	<b>-</b>	<b>92,059</b>	<b>39,20,258</b>	<b>11,39,109</b>	<b>27,81,149</b>	<b>-</b>
60	<b>एनएसडीएल परियोजना</b>							
	प्राप्त निधि	-	-	-	-	-	-	-
	बैंक ब्याज	23,085	-	713	23,798	-	23,798	-
	<b>कुल</b>	<b>23,085</b>	<b>-</b>	<b>713</b>	<b>23,798</b>	<b>-</b>	<b>23,798</b>	<b>-</b>
61	<b>पीडब्ल्यूसी</b>							
	प्राप्त निधि	19,885	-	-	19,885	-	19,885	-
	बैंक ब्याज	27,403	-	1,461	28,864	-	28,864	-
	<b>कुल</b>	<b>47,288</b>	<b>-</b>	<b>1,461</b>	<b>48,749</b>	<b>-</b>	<b>48,749</b>	<b>-</b>

62	एसआईए यूनिट परियोजना							
	प्राप्त निधि	6,30,218	-	-	6,30,218	-	6,30,218	-
	बैंक ब्याज	75,109	-	21,216	96,325	72	96,253	-
	<b>कुल</b>	<b>7,05,327</b>	<b>-</b>	<b>21,216</b>	<b>7,26,543</b>	<b>72</b>	<b>7,26,471</b>	<b>-</b>
63	जेटीटी/टीईडीटी							
	प्राप्त निधि	-	-	62,05,000	62,05,000	16,11,600	45,93,400	-
	बैंक ब्याज	1,01,317	-	30,807	1,32,124	129	1,31,995	-
	<b>कुल</b>	<b>1,01,317</b>	<b>-</b>	<b>62,35,807</b>	<b>63,37,124</b>	<b>16,11,729</b>	<b>47,25,395</b>	<b>-</b>
64	एसआरटीटी (एमए डांस प्रोग्राम)							
	प्राप्त निधि	3,53,881	-	-	3,53,881	3,53,881	-	-
	बैंक ब्याज	3,76,000	-	11,394	3,87,394	3,21,172	66,222	-
	<b>कुल</b>	<b>7,29,881</b>	<b>-</b>	<b>11,394</b>	<b>7,41,275</b>	<b>6,75,053</b>	<b>66,222</b>	<b>-</b>
65	एफएयूडी							
	फंड	14,63,936	-	-	14,63,936	-	14,63,936	-
	बैंक ब्याज	1,18,796	-	48,902	1,67,698	-	1,67,698	-
	<b>कुल</b>	<b>15,82,732</b>	<b>-</b>	<b>48,902</b>	<b>16,31,634</b>	<b>-</b>	<b>16,31,634</b>	<b>-</b>
66	सिंडिकेट बैंक 7012							
	दिल्ली ओरल हिस्ट्री	3,21,273	-	-	3,21,273	2,97,542	23,731	
	भर्ती शुल्क	1,20,991		17,36,917	18,57,908		18,57,908	

बैंक ब्याज	1,43,973	-	64,419	2,08,392	143	2,08,249	
कुल	5,86,237	-	18,01,336	23,87,573	2,97,685	20,89,888	
कुल योग (I+II+III)	5,58,39,017	-	1,28,36,855	6,86,75,872	63,12,447	6,23,99,822	-
प्रायोजित परियोजना का कुल योग (परामर्श के अलावा)						6,11,78,977	-

### अंबेडकर विश्वविद्यालय दिल्ली

अनुसूची 3 (ख) प्रायोजित फेलोशिप और छात्रवृत्ति

(राशि रु. में)

क्र.सं.	प्रायोजक का नाम	अनुलग्नक	31 मार्च, 2021 के अनुसार शेष राशि		वर्ष के दौरान लेनदेन		31 मार्च, 2022 के अनुसार शेष राशि	
			क्रेडिट शेष राशि	डेबिट शेष राशि	क्रेडिट	डेबिट	क्रेडिट शेष राशि	डेबिट शेष राशि
	2	3	4	5	6	7	8	9
1	आईसीएसएसआर फेलोशिप	-	58,455	-	4,80,000	3,08,195	2,30,260	-
	कुल		58,455	-	4,80,000	3,08,195	2,30,260	-

**अंबेडकर विश्वविद्यालय दिल्ली**

**अनुसूची-3 (ग) यूजीसी, भारत सरकार और राज्य सरकारों से अप्रयुक्त अनुदान**

(राशि रु. में)

विवरण	अनुलग्नक	2021-22	2020-21
<b>क. यूजीसी अनुदान</b>			
<b>बैलेंस बी/एफ</b>		66,48,242	1,04,73,509
जोड़े - वर्ष के दौरान प्राप्तियाँ		-	-
जोड़े - आवंटित ब्याज (प्राप्त बैंक ब्याज)		2,07,715	2,87,169
<b>कुल (क)</b>		<b>68,55,957</b>	<b>1,07,60,678</b>
घटाएँ: रिफंड		-	-
घटाएँ: राजस्व व्यय के लिए उपयोजित		-	-
क) एसवीएस बी. वोक. यूजीसी निधि व्यय		9,40,050	40,54,684
ख) स्टार्ट अप परियोजना - यूजीसी निधि		-	52,449
ग) यूकेआईआईआरआई परियोजना - यूजीसी निधि		-	5,303
घ) बैंक शुल्क		182	
घटाएँ: पूँजीगत व्यय के लिए उपयोजित		-	-
<b>कुल (ख)</b>		<b>9,40,232</b>	<b>41,12,436</b>
<b>अप्रयुक्त अग्रोषित (क-ख)</b>		<b>59,15,725</b>	<b>66,48,242</b>
<b>ख. राज्य सरकार से अनुदान</b>		-	-
<b>I. सहायता अनुदान (दिल्ली सरकार)</b>			
<b>बैलेंस बी/एफ</b>		65,58,77,773	96,44,41,675
समायोजन		-30,34,416	5,09,67,097
जोड़े: वर्ष के दौरान प्राप्तियाँ		54,97,62,758	38,50,00,000
यूडीएफ 2016-17 से हस्तांतरित ब्याज की राशि			-
एसबी 2017-18 पर अर्जित सहायता अनुदान में अंतरित ब्याज की राशि		83,09,338	1,36,63,144
लेनदारों और प्रत्याभूति की राशि का पुनरांकन			-
वर्ष 2017-18 से संबंधित जीआईए सामान्य को पूँजी शीर्ष से भूमि किराया में हस्तांतरित, जो पूँजीगत व्यय के लिए त्रुटिपूर्ण तरीके से प्रभारित			
<b>कुल (क)</b>		<b>1,21,09,15,453</b>	<b>1,41,40,71,916</b>
घटाएँ - वसूली			
घटाएँ - 2005-06 से 2009-10 तक रोहिणी भूमि के संपत्ति कर के संबंध में डीएचई की ओर से किया गया भुगतान डीएचई को रिफंड के रूप में माना जाएगा।			
घटाएँ - राजस्व व्यय के लिए उपयोजित		63,56,69,483	67,10,61,622
घटाएँ - पूँजीगत व्यय के लिए उपयोजित		3,20,93,092	8,71,32,521
<b>कुल (ख)</b>		<b>66,77,62,575</b>	<b>75,81,94,143</b>
<b>अप्रयुक्त अग्रोषित (क-ख)</b>		<b>54,31,52,878</b>	<b>65,58,77,773</b>
<b>II. ईसीसीसी: (राष्ट्रीय राजधानी क्षेत्र दिल्ली सरकार)</b>			

बैलेंस बी/एफ		12,20,052	15,83,236
जोड़े: वर्ष के दौरान प्राप्ति		-	-
जोड़े: प्राप्त बैंक ब्याज		1,31,566	943
<b>कुल (क)</b>		<b>13,51,618</b>	<b>15,84,179</b>
घटाएँ: रिफंड			
घटाएँ: राजस्व व्यय के लिए उपयोगित		-	3,64,127
घटाएँ: पूँजीगत व्यय के लिए उपयोगित		-	-
<b>कुल (ख)</b>		<b>-</b>	<b>3,64,127</b>
<b>अप्रयुक्त अग्रोषित (क-ख)</b>		<b>13,51,618</b>	<b>12,20,052</b>
<b>III. परिसर विकास (राष्ट्रीय राजधानी क्षेत्र दिल्ली सरकार)</b>			
बैलेंस बी/एफ		1,09,076	1,19,076
जोड़े: वर्ष के दौरान प्राप्ति		-	-
जोड़े: प्राप्त बैंक ब्याज		-	-
<b>कुल (क)</b>		<b>1,09,076</b>	<b>1,19,076</b>
घटाएँ: रिफंड			
घटाएँ: राजस्व व्यय के लिए उपयोगित			10,000
घटाएँ: पूँजीगत व्यय के लिए उपयोगित		-	-
<b>कुल (ख)</b>		<b>-</b>	<b>10,000</b>
<b>अप्रयुक्त अग्रोषित (क-ख)</b>		<b>1,09,076</b>	<b>1,09,076</b>

विवरण	अनुलग्नक	2021-22	2020-21
<b>IV. नए प्रयोग का अध्ययन (राष्ट्रीय राजधानी क्षेत्र दिल्ली सरकार)</b>			
बैलेंस बी/एफ		1,47,205.00	1,47,205
जोड़े: वर्ष के दौरान प्राप्ति		-	-
जोड़े: प्राप्त बैंक ब्याज		-	-
<b>कुल (क)</b>		<b>1,47,205</b>	<b>1,47,205</b>
घटाएँ: रिफंड			
घटाएँ: राजस्व व्यय के लिए उपयोगित		-	-
घटाएँ: पूँजीगत व्यय के लिए उपयोगित		-	-
<b>कुल (ख)</b>		<b>-</b>	<b>-</b>
<b>अप्रयुक्त अग्रोषित (क-ख)</b>		<b>1,47,205</b>	<b>1,47,205</b>
<b>V. भारतीय भाषा में अभिलेखीकरण की पहल (राष्ट्रीय राजधानी क्षेत्र दिल्ली सरकार)</b>			
बैलेंस बी/एफ		-	-
जोड़े: वर्ष के दौरान प्राप्ति		2,00,00,000	
जोड़े: प्राप्त बैंक ब्याज		-	-
<b>कुल (क)</b>		<b>2,00,00,000</b>	<b>-</b>
घटाएँ: रिफंड		-	-
घटाएँ: राजस्व व्यय के लिए उपयोगित		-	-



घटाएँ: पूँजीगत व्यय के लिए उपयोगित		-	-
कुल (ख)		-	-
अप्रयुक्त अशेषित (क-ख)		2,00,00,000	-
कुल योग (I+II+III+IV)		57,06,76,502	66,40,02,348

अनुसूची 4क - विश्वविद्यालय अनुदान आयोग (यूजीसी)

(राशि रुपये में)

क्र.सं.	परिसंपत्ति शीर्ष	दर (%)	सकल ब्लॉक				वर्ष के लिए मूल्यहास				शुद्ध ब्लॉक	
			01.04.2021 को प्रारंभिक शेष राशि	वर्ष के दौरान वृद्धि	कटौती / समायोजन	31.03.2022 को जमा शेषराशि	01.04.2021 को प्रारंभिक शेष राशि	वर्ष के लिए मूल्यहास	कटौती / समायोजन	31.03.2022 को जमा शेषराशि	2021-2022	2020-2021
मूर्त परिसंपत्तियाँ												
1	वैज्ञानिक एवं प्रयोगशाला उपकरण	8%	50,69,696	-	-	50,69,696	22,32,507	4,05,576	-	26,38,083	24,31,613	28,37,189
2	कार्यालय उपकरण					-	-	-	-	-	-	-
	क) कार्यालय उपकरण अन्य	7.5%	26,57,821	-	-	26,57,821	11,63,602	1,99,337	-	13,62,939	12,94,882	14,94,219
	ख) वोल्टेज और स्टेबलाइजर	7.5%	1,75,301	-	-	1,75,301	65,739	13,148	-	78,887	96,414	1,09,562
3	ऑडियो विजुअल उपकरण					-	-	-	-	-	-	-
	क) ऑडियो कॉन्फ्रेंस सिस्टम	7.5%	3,26,251			3,26,251	1,22,345	24,469		1,46,814	1,79,437	2,03,906
4	फर्नीचर, फिक्स्चर और फिटिंग										-	-
	क) टेबल/कुर्सी/सोफा/कालीन	7.5%	6,91,106	-		6,91,106	4,63,605	51,833		5,15,438	1,75,668	2,27,501
5	पुस्तकालय पुस्तकें और वैज्ञानिक पत्रिकाएं						-				-	
	क) पुस्तकें	10%	25,07,192			25,07,192	20,05,751	2,50,719	-	22,56,470	2,50,722	5,01,441
6	कंप्यूटर और पेरिफेरल					-	-	-		-	-	-
	क) कंप्यूटर	20%	2,99,24,897	-	-	2,99,24,897	2,44,16,626	55,08,271.40	-	2,99,24,897	-0	55,08,271
	<b>कुल (क)</b>		<b>4,13,52,264</b>	<b>-</b>		<b>4,13,52,264</b>	<b>3,04,70,175</b>	<b>64,53,352</b>	<b>-</b>	<b>3,69,23,527</b>	<b>44,28,737</b>	<b>1,08,82,089</b>

अमूर्त परिसंपत्तियाँ:												
1	कंप्यूटर सॉफ्टवेयर	40%	1,10,02,327	-	-	1,10,02,327	1,02,34,327	-	-	1,02,34,327	7,68,000	7,68,000
2	ई-जर्नल	40%	58,20,690	-	-	58,20,690	50,77,238	7,43,452	-	58,20,690	-	7,43,452
	<b>कुल (ख)</b>		<b>1,68,23,017</b>	<b>-</b>	<b>-</b>	<b>1,68,23,017</b>	<b>1,53,11,565</b>	<b>7,43,452</b>	<b>-</b>	<b>1,60,55,017</b>	<b>7,68,000</b>	<b>15,11,452</b>
	<b>कुल (क + ख)</b>	<b>-</b>	<b>5,81,75,281</b>	<b>-</b>	<b>-</b>	<b>5,81,75,281</b>	<b>4,57,81,740</b>	<b>71,96,804</b>	<b>-</b>	<b>5,29,78,544</b>	<b>51,96,737</b>	<b>1,23,93,541</b>

## अंबेडकर विश्वविद्यालय दिल्ली

अनुसूची 4ख - कश्मीरी गेट परिसर

(राशि रुपये में)

क्र.सं.	परिसंपत्ति शीर्ष	दर (%)	सकल ब्लॉक				वर्ष के लिए मूल्यहास				शुद्ध ब्लॉक	
			01.04.2021 को प्रारंभिक शेष राशि	वर्ष के दौरान वृद्धि	कटौती / समायोजन	31.03.2022 को जमा शेषराशि	01.04.2021 को प्रारंभिक शेष राशि	वर्ष के दौरान वृद्धि	कटौती / समायोजन	31.03.2022 को जमा शेषराशि	2021-2022	2020-21
<b>मूर्त परिसंपत्तियाँ</b>												
1	भूमि - पट्टाधारिता (स्थायी पट्टा)	0%	1,42,92,33,33		3,42,00,00	1,39,50,33,333	-	-	-	-	1,39,50,33,333	1,42,92,33,333
2	भवन	2%	13,13,11,644	2,50,593		13,15,62,237	71,10,914	26,31,244.74		97,42,159	12,18,20,078	12,42,00,730
3	विद्युत स्थापना और उपकरण	5%	70,26,133	25,96,536	-	96,22,669	32,88,827	4,81,133.45	-	37,69,960	58,52,709	37,37,306
4	वैज्ञानिक एवं प्रयोगशाला उपकरण	8%	64,98,997	-	-	64,98,997	27,08,088	5,19,919.76	-	32,28,008	32,70,989	37,90,909
5	वाहन	10%	6,97,482	-		6,97,482	69,748	69,748.20		1,39,496	5,57,986	6,27,734
6	<b>कार्यालय उपकरण</b>		-			-	-	-		-		
	क) फोटोकॉपियर/डुप्लिकेटर	7.5%	14,99,341	-	-	14,99,341	12,83,136	1,12,450.58	-	13,95,587	1,03,754	2,16,205
	ख) एयर कंडीशनर	7.5%	2,42,77,465	-	2,23,435	2,40,54,030	1,37,51,476	18,04,052.25	-	1,55,55,528	84,98,502	1,05,25,989
	ग) एयर कूलर	7.5%	1,94,949	-	-	1,94,949	51,076	14,621.18	-	65,697	1,29,252	1,43,873
	घ) वाटर कूलर	7.5%	14,22,323	-	-	14,22,323	8,93,141	1,06,674.23	-	9,99,815	4,22,508	5,29,182
	ड) वोल्टेज स्टेबलाइजर	7.5%	27,90,771	-	-	27,90,771	21,48,028	2,09,307.83	-	23,57,336	4,33,435	6,42,743
	च) कार्यालय उपकरण अन्य	7.5%	1,46,82,778	40,80,021	-	1,87,62,799	52,93,017	14,07,209.93	-	67,00,227	1,20,62,572	93,89,761
6	<b>ऑडियो विजुअल उपकरण</b>		-			-	-	-		-		-

	क) ऑडियो कॉन्फ्रेंस सिस्टम	7.5%	42,43,678	-	-	42,43,678	17,33,078	3,18,275.85	-	20,51,354	21,92,324	25,10,600
7	कंप्यूटर और सहायक उपकरण		-			-	-	-	-	-	-	-
	क) कंप्यूटर	20%	4,13,64,302	2,18,000	-	4,15,82,302	4,13,64,302	43,600.00	-	4,14,07,902	1,74,400	-
	ख) सहायक उपकरण	20%	69,42,409	-	-	69,42,409	31,19,219	13,88,481.80	-	45,07,701	24,34,708	38,23,190
8	फर्नीचर, फिक्स्चर और फिटिंग		-			-	-	-	-	-	-	-
	क) कैबिनेट/अलमीरा/फिलिंग रैक	7.5%	1,20,71,811	-	-	1,20,71,811	65,52,871	9,05,385.83	-	74,58,257	46,13,554	55,18,940
	ख) मेज / कुर्सियाँ / सोफा / कालीन	7.5%	3,53,83,717	55,38,960	-	4,09,22,677	2,42,61,142	30,69,200.78	-	2,73,30,343	1,35,92,334	1,11,22,575
	ग) लकड़ी के विभाजक	7.5%	1,59,68,989	-	-	1,59,68,989	1,12,53,304	11,97,674.18	-	1,24,50,978	35,18,011	47,15,685
	घ) अन्य फर्नीचर	7.5%	60,52,293	5,99,547	-	66,51,840	25,27,403	4,98,888.00	-	30,26,291	36,25,549	35,24,890
9	पुस्तकालय पुस्तकें और वैज्ञानिक पत्रिकाएँ		-			-	-	-	-	-	-	-
	क) पुस्तकें	10%	12,86,08,170	52,889	-	12,86,61,059	7,35,68,890	1,28,66,105.90	-	8,64,34,996	4,22,26,063	5,50,39,280
	<b>कुल (क)</b>		<b>1,87,02,70,585</b>	<b>1,33,36,546</b>	<b>3,44,23,435</b>	<b>1,84,91,83,696</b>	<b>20,09,77,660</b>	<b>2,76,43,974</b>	<b>-</b>	<b>22,86,21,634</b>	<b>1,62,05,62,062</b>	<b>1,66,92,92,925</b>
<b>प्रगति पर पूंजीगत कार्य:</b>												
1	धीरपुर कैंपस	-	1,16,28,984	-	1,16,28,984	-	-	-	-	-	-	1,16,28,984
2	रोहिणी कैंपस	-	1,29,21,338	-	1,29,21,338	-	-	-	-	-	-	1,29,21,338
3	मदरसा कैंपस	-	33,336	-	33,336	-	-	-	-	-	-	33,336
4	करमपुरा कैंपस		3,05,17,306	-	1,62,76,784	1,42,40,522					1,42,40,522	3,05,17,306
5	लोधी कैंपस		58,69,623	-	-	58,69,623					58,69,623	58,69,623
	<b>कुल (ख)</b>		<b>6,09,70,587</b>	<b>-</b>	<b>4,08,60,442</b>	<b>2,01,10,145</b>	<b>.</b>	<b>.</b>	<b>.</b>	<b>.</b>	<b>2,01,10,145</b>	<b>6,09,70,587</b>

क्र.सं.	परिसंपत्ति शीर्ष	दर (%)	सकल ब्लॉक				वर्ष के लिए मूल्यहास				शुद्ध ब्लॉक	
			01.04.2021 को प्रारंभिक शेष राशि	वर्ष के दौरान वृद्धि	कटौती / समायोजन	31.03.2022 को जमा शेषराशि	01.04.2021 को प्रारंभिक शेष राशि	वर्ष के लिए मूल्यहास	कटौती / समायोजन	31.03.2022 को जमा शेषराशि	2021-22	2020-21
अमूर्त परिसंपत्तियाँ												
1	कंप्यूटर सॉफ्टवेयर	40%	76,71,538	6,08,437	-	82,79,975	73,17,360	8,06,700.80		81,24,061	1,55,914	3,54,178
2	ई-जर्नल	40%	10,92,33,662	1,75,54,607	29,595	12,67,58,674	8,98,72,441	2,63,83,063.80		11,62,55,505	1,05,03,169	1,93,61,221
	<b>कुल (ग)</b>		<b>11,69,05,200</b>	<b>1,81,63,044</b>	<b>29,595</b>	<b>13,50,38,649</b>	<b>9,71,89,801</b>	<b>2,71,89,765</b>	<b>-</b>	<b>12,43,79,566</b>	<b>1,06,59,083</b>	<b>1,97,15,399</b>
	<b>कुल (क + ख + ग)</b>		<b>2,04,81,46,372</b>	<b>3,14,99,590</b>	<b>7,53,13,472</b>	<b>2,00,43,32,490</b>	<b>29,81,67,461</b>	<b>5,48,33,739</b>	<b>-</b>	<b>35,30,01,200</b>	<b>1,65,13,31,290</b>	<b>1,74,99,78,911</b>

**अंबेडकर विश्वविद्यालय दिल्ली**

**अनुसूची 4ग - करमपुरा कैपस**

(राशि रुपये में)

क्र.सं.	संपत्ति शीर्ष	दर (%)	सकल ब्लॉक				वर्ष के लिए मूल्यहास				शुद्ध ब्लॉक	
			01.04.2021 को प्रारंभिक शेष राशि	वर्ष के दौरान वृद्धि	कटौती / समायोजन	31.03.2022 को जमा शेषराशि	01.04.2021 को प्रारंभिक शेष राशि	वर्ष के दौरान वृद्धि	कटौती / समायोजन	31.03.2022 को जमा शेषराशि	2021-22	2020-21
1	विद्युत स्थापना और उपकरण	5%	1,00,379			1,00,379	20,486	5,019	-	25,505	74,874	79,893
2	संयंत्र एवं मशीनरी		-			-	-		-	-	-	-
3	कार्यालय उपकरण		-			-	-			-	-	-
	क) वाटर कूलर	7.5%	29,800			29,800	8,940	2,235	-	11,175	18,625	20,860
	ख) वोल्टेज स्टेबलाइजर	7.5%	96,600			96,600	36,225	7,245	-	43,470	53,130	60,375
	ख) कार्यालय उपकरण अन्य	7.5%	87,130			87,130	31,811	6,535	-	38,346	48,784	55,319
4	ऑडियो विजुअल उपकरण		-			-	-			-	-	-
	क) ऑडियो कॉन्फ्रेंस सिस्टम	7.5%	3,36,468			3,36,468	1,10,285	25,235	-	1,35,520	2,00,948	2,26,183
5	कंप्यूटर और पेरिफेरल		-			-				-	-	-
	क) कंप्यूटर	20%	31,123			31,123	26,625	4,498	-	31,123	-	4,498
6	फर्नीचर, फिक्स्चर और फिटिंग	7.5%	2,01,455			2,01,455	60,436	15,109	-	75,545	1,25,910	1,41,019
7	पुस्तकालय पुस्तकें और वैज्ञानिक पत्रिकाएँ		-			-	-			-	-	-
	क) पुस्तकें	10%	1,660	-		1,660	664	166	-	830	830	996
8	कम मूल्य की परिसंपत्तियाँ		-			-	-			-	-	-
	क) अन्य परिसंपत्तियाँ	7.5%	4,20,431			4,20,431	1,29,728	31,532	-	1,61,260	2,59,171	2,90,703
	<b>कुल (क)</b>		<b>13,05,046</b>	<b>-</b>	<b>-</b>	<b>13,05,046</b>	<b>4,25,200</b>	<b>97,574</b>	<b>-</b>	<b>5,22,774</b>	<b>7,82,272</b>	<b>8,79,846</b>





**अंबेडकर विश्वविद्यालय दिल्ली**

अनुसूची 4 - अचल संपत्तियाँ

(राशि रुपये में)

क्र.सं.	संपत्ति शीर्ष	दर (%)	सकल ब्लॉक				वर्ष के लिए मूल्यहास				शुद्ध ब्लॉक	
			01.04.2021 को प्रारंभिक शेष राशि	वर्ष के दौरान वृद्धि	कटौती / समायोजन	31.03.2022 को जमा शेषराशि	01.04.2021 को प्रारंभिक शेष राशि	वर्ष के दौरान मूल्यहास	कटौती / समायोजन	31.03.2022 को जमा शेषराशि	2021-22	2020-21
<b>(क) मूर्त परिसंपत्तियाँ</b>												
1	भूमि - पट्टाधारिता (स्थायी पट्टा)	-	1,42,92,33,33	-	3,42,00,00	1,39,50,33,333	-	-	-	-	1,39,50,33,333	1,42,92,33,333
2	भवन	2%	13,13,11,644	2,50,593	-	13,15,62,237	71,10,914	26,31,245	-	97,42,159	12,18,20,078	12,42,00,730
3	विद्युत स्थापना और उपकरण	5%	71,26,512	25,96,536	-	97,23,048	33,09,313	4,86,152	-	37,95,465	59,27,583	38,17,199
4	वैज्ञानिक और प्रयोगशाला उपकरण	8%	1,15,68,693	-	-	1,15,68,693	49,40,595	9,25,495	-	58,66,090	57,02,603	66,28,098
	वाहन	10%	6,97,482	-	-	6,97,482	69,748	69,748	-	1,39,496	5,57,986	6,27,734
5	<b>कार्यालय उपकरण</b>											
	क) फोटोकॉपियर / अनुलिपित्र	7.5%	14,99,341	-	-	14,99,341	12,83,136	1,12,451	-	13,95,587	1,03,754	2,16,205
	ख) एयर कंडीशनर	7.5%	2,42,77,465	-	2,23,435	2,40,54,030	1,37,51,476	18,04,052	-	1,55,55,528	84,98,502	1,05,25,989
	ग) एयर कूलर	7.5%	1,94,949	-	-	1,94,949	51,076	14,621	-	65,697	1,29,252	1,43,873
	घ) वाटर कूलर	7.5%	14,52,123	-	-	14,52,123	9,02,081	1,08,909	-	10,10,990	4,41,133	5,50,042
	ड) वोल्टेज स्टेबलाइजर	7.5%	30,62,671	-	-	30,62,672	22,49,992	2,29,700	-	24,79,692	5,82,980	8,12,680
	च) कार्यालय उपकरण अन्य	7.5%	1,74,27,729	40,80,021	-	2,15,07,750	64,88,430	16,13,082	-	81,01,512	1,34,06,239	1,09,39,299
6	<b>ऑडियो विजुअल उपकरण</b>											
	क) ऑडियो कॉन्फ्रेंस सिस्टम	7.5%	49,06,397	-	-	49,06,397	19,65,708	3,67,980	-	23,33,688	25,72,709	29,40,689
7	<b>कंप्यूटर और सहायक उपकरण</b>											
	क) कंप्यूटर	20%	7,14,91,272	2,18,000	-	7,17,09,272	6,59,78,503	55,56,369	-	7,15,34,872	1,74,400	55,12,769
	ख) सहायक उपकरण	20%	69,42,409	-	-	69,42,409	31,19,219	13,88,482	-	45,07,701	24,34,708	38,23,190
8	<b>फर्नीचर, फिक्स्चर और फिटिंग</b>											
	क) कैबिनेट / अलमीरा / फिलिंग रैक	7.5%	1,20,71,811	-	-	1,20,71,811	65,52,871	9,05,386	-	74,58,257	46,13,554	55,18,940

	ख) टेबल / कुर्सियां / सोफा / कालीन	7.5%	3,60,74,823	55,38,960	-	4,16,13,783	2,47,24,747	31,21,034	-	2,78,45,781	1,37,68,002	1,13,50,076
	ग) लकड़ी के विभाजक	7.5%	1,59,68,989	-	-	1,59,68,989	1,12,53,304	11,97,674	-	1,24,50,978	35,18,011	47,15,685
	घ) अन्य फर्नीचर	7.5%	62,53,748	5,99,547	-	68,53,295	25,87,839	5,13,997	-	31,01,836	37,51,459	36,65,909
9	पुस्तकालय पुस्तकें और वैज्ञानिक पत्रिकाएँ		-									
	क) पुस्तकें	10%	13,11,24,138	52,889	-	13,11,77,027	7,55,78,637	1,31,17,703	-	8,86,96,340	4,24,80,687	5,55,45,501
10	अन्य परिसंपत्तियाँ	7.5%	4,20,431	-	-	4,20,431	1,29,728	31,532	-	1,61,260	2,59,171	2,90,703
कुल (क)			1,91,31,05,961	1,33,36,546	3,44,23,435	1,89,20,19,072	23,20,47,317	3,41,95,613	-	26,62,42,930	1,62,57,76,142	1,68,10,58,644
11	(ख) प्रगति पर पूंजीगत कार्य	-	6,23,22,855	-	4,22,12,710	2,01,10,145	-	-	-	-	2,01,10,145	6,23,22,855
(ग) अमूर्त परिसंपत्तियाँ:												
12	कंप्यूटर सॉफ्टवेयर	40%	1,86,73,865	6,08,437	-	1,92,82,302	1,75,51,687	8,06,700.80		1,83,58,388	9,23,914	11,22,178
13	ई-जर्नल	40%	11,50,54,352	1,75,54,607	29,595	13,25,79,364	9,49,49,679	2,71,26,515.80		12,20,76,195	1,05,03,169	2,01,04,673
कुल (ग)			13,37,28,217	1,81,63,044	29,595	15,18,61,666	11,25,01,366	2,79,33,217	-	14,04,34,583	1,14,27,083	2,12,26,851
कुल (क+ख+ग)			2,10,91,57,033	3,14,99,590	7,66,65,740	2,06,39,90,883	34,45,48,683	6,21,28,829	-	40,66,77,512	1,65,73,13,371	1,76,46,08,350

**अंबेडकर विश्वविद्यालय दिल्ली**

**अनुसूची - 5 अर्जित/विन्यास निधि से निवेश**

(राशि रु. में)

विवरण	अनुलग्नक	2021-22	2020-21
1. केंद्र सरकार की प्रतिभूतियों में		-	-
2. राज्य सरकार की प्रतिभूतियों में		-	-
3. अन्य अनुमोदित प्रतिभूतियाँ		-	-
4. शेयर (आईआईई के लिए एयूडी केंद्र)		1,00,000	1,00,000
5. डिबेंचर और बांड		-	-
6. बैंक में सावधि जमा		-	-
7. अन्य		-	-
- कॉर्पस		-	-
- गैर-कॉर्पस	7	29,00,00,000	29,00,00,000
8. बचत बैंक खाते से निवेश (शुल्क)		16,64,86,600	18,35,07,112
9. बचत बैंक खाते से निवेश (परियोजना)		4,70,56,511	4,66,75,035
10. बचत बैंक खाते से निवेश (यूडीएफ)		14,06,77,591	8,82,68,288
11. बचत बैंक खाते से निवेश (जीआईए एनपीएस)		2,72,82,622	2,61,54,730
<b>कुल</b>		<b>67,16,03,324</b>	<b>63,47,05,165</b>

**अनुसूची - 6 निवेश - अन्य**

(राशि रु. में)

विवरण	अनुलग्नक	2021-22	2020-21
1. केंद्र सरकार की प्रतिभूतियों में		-	-
2. राज्य सरकार की प्रतिभूतियों में		-	-
3. अन्य अनुमोदित प्रतिभूतियाँ		-	-
4. शेयर		-	-
5. डिबेंचर और बांड		-	-
6. अन्य (स्वीप निवेश सहायता अनुदान)		82,93,992	10,98,73,663
<b>कुल</b>		<b>82,93,992</b>	<b>10,98,73,663</b>

**अनुसूची 7 - चालू परिसंपत्तियाँ**

(राशि रु. में)

विवरण	अनुलग्नक	2021-22	2020-21
1. माल			
- स्टेशनरी		15,50,482	25,03,784

<b>2. विविध देनदार</b>			
क) छह महीने से अधिक की अवधि हेतु बकाया ऋण		14,81,875	27,83,761
ख) अन्य (देनदारों से वसूली योग्य टीडीएस)		6,62,625	9,16,727
<b>3. नकद और बैंक बैलेंस</b>			
<b>- नकद और अग्रदाय:</b>			
(क) रोकड़ शेष		-	-
(ख) अग्रदाय	8	9,14,467	5,03,633
<b>- बैंक बैलेंस:</b>			
क) अनुसूचित बैंकों के साथ			
- चालू खाते में			
- सावधि जमा खाते में			
- बचत खाते में	9	36,91,99,523	31,39,75,294
ख) गैर-अनुसूचित बैंकों के साथ			
- सावधि जमा खाते में			
- बचत खाते में			
		-	-
ग) शिक्षण शुल्क देय वित्तीय वर्ष 2021-22 (शुल्क)		4,55,23,866	1,57,19,835
<b>कुल</b>		<b>41,93,32,837</b>	<b>33,64,03,034</b>

**अंबेडकर विश्वविद्यालय दिल्ली**

**अनुसूची 8 - ऋण, अग्रिम और जमा**

**(राशि रु. में)**

विवरण	उप- अनुसूची	2021-22	2020-21
<b>1. कर्मचारियों को अग्रिम: (ब्याज रहित)</b>			
<b>(क) सहायता अनुदान (जीआईए) खाता</b>			
(i) स्टाफ को अग्रिम	8.1	10,76,634	13,09,900
(ii) अनुसंधान के लिए सीड निधि अनुदान	8.2	2,00,000	2,00,000
(iii) एलटीसी अग्रिम	8.3	1,57,093	46,933
<b>(ख) शुल्क लेखा</b>			
(i) शैक्षणिक गतिविधियों के लिए	8.4	9,89,369	7,88,788
<b>(ग) परियोजना लेखा</b>			
(i) सीईसीईडी से	-	-	-
(ii) जेटीटी से	8.5	50,000	62,266
(iii) सीईसीईडी से इतर परियोजनाओं से	8.6	22,500	1,50,000
(iv) फोर्ड फाउंडेशन से	8.7	1,40,000	1,64,000
(v) ईसीसीसी (दिल्ली परियोजना) से	8.8	-	7,703
(vi) यूजीसी से	8.9	89,956	95,849
<b>2. प्राप्त होने वाले मूल्य हेतु नकद या वस्तु के रूप में वसूली योग्य अग्रिम और अन्य राशि:</b>			
<b>(क) पूंजी लेखा</b>			
(i) पीडब्ल्यूडी को अग्रिम	8A	31,42,27,636	29,70,49,636
<b>(ख) विश्वविद्यालय विकास निधि खाता</b>			
(i) यूजीसी बारहवीं योजना के वित्त पोषण और अन्य विविध उद्देश्यों के लिए अग्रिम	8.10	2,80,83,886	2,80,83,886
<b>(ग) परियोजना लेखा</b>			
(i) सीईसीईडी परियोजनाओं की गतिविधियों के लिए आपूर्तिकर्ताओं / संस्थाओं को अग्रिम	8.12	-	-
(ii) यूजीसी प्रायोजित परियोजना गतिविधियों के लिए आपूर्तिकर्ताओं / संस्थाओं को अग्रिम	8.11	28,800	28,800
(iii) प्राप्य टीडीएस	8.12	1,70,811	2,19,786
<b>(घ) सहायता अनुदान (जीआईए) खाता</b>			
(i) आपूर्तिकर्ताओं को अग्रिम	8.13	26,74,617	25,84,217
(ii) कर्मचारियों से वसूलित राशि	8.14	1,13,004	48,504
(iii) विक्रेताओं से वसूलित राशि	8.15	9,285	9,285
(iv) विक्रेताओं से वसूलित राशि (करमपुरा कैंपस)	8.16	30,400	30,400
<b>(ङ) शुल्क खाता</b>			
(i) आपूर्तिकर्ताओं/विक्रेताओं को अग्रिम	8.17	-	-
<b>(च) वसूली योग्य टीडीएस</b>		6,70,450	16,440

<b>3. जमा</b>			
(क) टेलीफोन कनेक्शन जमा		16,500	16,500
(ख) करमपुरा फ्लैट के लिए पट्टा किराया सुरक्षा		1,56,000	1,56,000
(ग) प्रतिभूति जमा (करमपुरा कैम्पस)		2,32,948	1,42,948
(घ) बिजली कनेक्शन सुरक्षा		24,750	24,750
<b>4. अर्जित आय</b>			
(क) निर्धारित / धर्मादा निधि से निवेश पर		-	-
(i) यूडीएफ पर अर्जित ब्याज		2,42,59,376	2,04,27,682
(ii) उपार्जित स्वीप ब्याज वेतन खाता		34,174	
(iii) उपार्जित ब्याज परियोजना		-	
	<b>कुल</b>	<b>37,34,58,189</b>	<b>35,16,64,273</b>

**अंबेडकर विश्वविद्यालय दिल्ली**

**उप अनुसूची-8.1**

**जीआईए लेखा - कर्मचारियों को अग्रिम - आधिकारिक कार्य करने के लिए**

क्र.सं.	विवरण	2021-22	2020-21
1	आखा के माओ	7,200	-
2	अमित सिंह	10,000	-
3	अनीता घई	-	5,000.00
4	अंकुश राठौड़	64,000	-
5	अंशू सिंह	45,000	-
6	एआर (प्रशासन)	10,730	10,000
7	आशीष पाटीदार	-	49,971
8	बाबू पी. रमेश	70,000	27,083
9	बेनिल बिस्वास	6,650	6,650
10	बिबनाज थोकचोम देवी	-	4,92,855
11	बिंदु केसी	-	19,762
12	बिपुल कुमार श्रीवास्तव	33,000	13,000
13	बुधादित्य दास	42,728	-
14	डीन एईएस	20,000	-
15	देबल सी. कर	25,981	25,981
16	दीपक कपूर	5,000	-
17	दीपक कुमार पांडे	10,000	-
18	दीपक कुमार पांडे (एआर)	7,000	-
19	दीपन शिवरमन	1,00,000	-
20	धीरज कुमार निते	-	39,022
21	डॉ. संतोष कुमार सिंह	15,000	-
22	गुलशन बानो	-	15,000
23	ज्योतिर्मय भट्टाचार्य	25,000	-
24	कोपाल	45,000	1,19,111
25	लोकेश गर्ग	-	46,093
26	मनीष कुमार जैन	-	58,267
27	मनजीत सिंह राणा	30,000	-
28	मोग्गलन भारती	1,12,875	1,12,875
29	नीरज पडेलिया	-	3,600
30	एन टी दिहुंग	-	5,000

31	राजीव कुमार	30,770	41,300
32	सचित शर्मा	-	4,500
33	संदीप कुमार (एआर)	20,000	-
34	संतोष सदानन्दन	-	55,830
35	संतोष कुमार सिंह	-	15,000
36	सयानदेब चौधरी	1,00,000	-
37	सुनील कुमार दहिया	24,200	-
38	सुनीता सिंह	10,000	-
39	सुनीता त्यागी	2,500	-
40	सुरेश बाबू	1,57,000	1,32,000
41	उमेश मिश्रा	12,000	12,000
42	योगेश स्नेही	35,000	-
	<b>कुल</b>	<b>10,76,634</b>	<b>13,09,900</b>



**उप अनुसूची-8.2****जीआईए लेखा - कर्मचारियों को अग्रिम - अनुसंधान के लिए सीड निधि अनुदान**

क्र.सं.	विवरण	2021-22	2020-21
1	बिधान चना दास	1,00,000	1,00,000
2	मोग्गलन भारती (प्रारंभिक धन)	1,00,000	1,00,000
	<b>कुल</b>	<b>2,00,000</b>	<b>2,00,000</b>

**उप अनुसूची-8.3****जीआईए खाते - कर्मचारियों को अग्रिम - एलटीसी अग्रिम****(राशि रु. में)**

क्र.सं.	विवरण	2021-22	2020-21
1	एलटीसी अग्रिम - बाबू पी रमेश	1,10,160	-
2	एलटीसी अग्रिम एनटी दिहुंग	20,000	20,000
3	आशीष पाटीदार को एलटीसी अग्रिम	17,933	17,933
4	राजन कृष्णन को एलटीसी अग्रिम	9,000	9,000
	<b>कुल</b>	<b>1,57,093</b>	<b>46,933</b>

**उप अनुसूची-8.4****शुल्क खाते - कर्मचारियों को अग्रिम - शैक्षणिक गतिविधियों के लिए**

क्र.सं.	विवरण	2021-22	2020-21
1	खुशबू दुबलिश	39,000	16,000
2	के. वलेंटिना	45,000	-
3	संतोष कुमार सिंह	1,34,715	1,34,715
4	सुरेश बाबू	-	1,48,000
5	अंकुश राठौड़	97,421	-
6	अनूप धर	4,77,073	4,77,073
7	रोहित नेगी	13,000	13,000
8	अनूप कुमार कोइलेरी	4,000	-
9	सचिता शर्मा	10,000	-
10	योगेश स्नेही	1,69,160	-
	<b>कुल</b>	<b>9,89,369</b>	<b>7,88,788</b>

**उप अनुसूची-8.5****परियोजना खाता - कर्मचारियों को अग्रिम - जेटीटी परियोजना गतिविधियों के लिए**

क्र.सं.	विवरण	2021-22	2020-21
1	अनूप कुमार धर	50,000	62,266
	<b>कुल</b>	<b>50,000</b>	<b>62,266</b>

**उप अनुसूची-8.6****परियोजना खाते - कर्मचारियों को अग्रिम - विविध परियोजना गतिविधियों के लिए**

क्र.सं.	विवरण	2021-22	2020-21
1	सुमंगला दामोदरन	-	1,50,000
2	कार्तिक दवे	22,500	-
	<b>कुल</b>	<b>22,500</b>	<b>1,50,000</b>

**उप अनुसूची-8.7****परियोजना खाते - कर्मचारियों को अग्रिम - फोर्ड फाउंडेशन परियोजना गतिविधियों के लिए**

क्र.सं.	विवरण	2021-22	2020-21
1	अनूप धर	-	24,000
2	सौरभ चौधरी	1,40,000	1,40,000
	<b>कुल</b>	<b>1,40,000</b>	<b>1,64,000</b>

**उप अनुसूची-8.8****परियोजना खाते - कर्मचारियों को अग्रिम - ईसीसीसी परियोजना गतिविधियों के लिए**

क्र.सं.	विवरण	2021-22	2020-21
1	सीईसीईडी परियोजना	-	7,703
	<b>कुल</b>	<b>-</b>	<b>7,703</b>

**उप अनुसूची-8.9****परियोजना खाता - कर्मचारियों/संस्थाओं को अग्रिम - यूजीसी प्रायोजित परियोजना गतिविधियों के लिए**

क्र.सं.	विवरण	2021-22	2020-21
1	आईआईसी	80,956	1,99,832
2	अंकुश राठौड़	9,000	9,000
	<b>कुल</b>	<b>89,956</b>	<b>95,849</b>

**उप अनुसूची-8.10****यूडीएफ खाता - यूजीसी बारहवीं योजना के वित्त पोषण और अन्य विविध उद्देश्यों के लिए अग्रिम**

क्र.सं.	विवरण	2021-22	2020-21
1	अश्विन वर्गीज	83,886	83,886
2	यूजीसी खाता सिंडिकेट बैंक	2,80,00,000	2,80,00,000
	<b>कुल</b>	<b>2,80,83,886</b>	<b>2,80,83,886</b>

**उप अनुसूची-8.11**

**परियोजना खाता - यूजीसी प्रायोजित परियोजना गतिविधियों के लिए आपूर्तिकर्ताओं/संस्थाओं को अग्रिम**

क्र.सं.	विवरण	2021-22	2020-21
1	टूरिज्म एंड हॉस्पिटैलिटी स्किल काउंसिल	28,800	28,800
	<b>कुल</b>	<b>28,800</b>	<b>28,800</b>

**उप अनुसूची-8.12**

**परियोजना खाता - वापसीयोग्य प्राप्य टीडीएस**

क्र.सं.	विवरण	2021-22	2020-21
1	प्राप्य टीडीएस (अजीम प्रेमजी फाउंडेशन)	65,200	65,200
2	सीईसीईडी	1,05,611	1,05,611
3	जीआईजेड कंसल्टेंसी प्रोजेक्ट	-	43,200
4	टेक महिंद्रा फंड	-	5,775
	<b>कुल</b>	<b>1,70,811</b>	<b>2,19,786</b>

<b>उप अनुसूची-8.13</b>			
<b>जीआईए खाता - आपूर्तिकर्ताओं/संस्थाओं को अग्रिम</b>			
क्र.सं.	विवरण	2021-22	2020-21
	<b>विक्रेताओं को अग्रिम</b>		
1	एसोसिएशन ऑफ इंडियन यूनिवर्सिटीज	50,000	50,000
2	ओएमएल एंटरटेनमेंट (प्रा.) लिमिटेड	2,36,000	2,36,000
	<b>पार्टी को अग्रिम</b>		
3	एयूडी (एसीआईआईई)	10,40,000	10,40,000
4	सेंटर फॉर ट्रेनिंग एंड सोशल रिसर्च	70,000	70,000
5	कॉन्स्ट्रक्शन्स क्लब ऑफ इंडिया	21,593	21,593
6	ग्लोबल कॉम्पैक्ट नेटवर्क	7,700	7,700
7	हेल्थकेयर सेक्टर स्किल काउंसिल	35,200	35,200
8	इंडिया इंटरनेशनल सेंटर	4,41,463	3,65,463
9	इंडिया इस्लामिक कल्चरल सेंटर	30,000	30,000
10	INFLIBNET सेंटर	21,740	21,740
11	इंटेलिजेंट कम्युनिकेशन सिस्टम्स इंडिया लिमिटेड	3,14,421	3,14,421
12	सदस्य सचिव एनसीटीई	1,51,000	1,51,000
13	रिटेलर्स एसोसिएशन'स स्किल काउंसिल ऑफ इंडिया	1,00,600	70,400
14	शास्त्री इंडो कैनेडियन इंस्टिट्यूट	50,000	50,000
15	एसएमएस वाटर ग्रेस बीएमडब्ल्यू प्राइवेट लिमिटेड	2,500	2,500
16	टूरिज्म हॉस्पिटैलिटी	88,000	88,000
17	पीएस सॉफ्टवेक प्राइवेट लिमिटेड	14,400	-
18	पर्यटन एवं आतिथ्य कौशल परिषद	28,800	-
	<b>कुल</b>	<b>26,74,617</b>	<b>25,84,217</b>

<b>उप अनुसूची-8.14</b>			
<b>जीआईए खाता - कर्मचारी से वसूली योग्य राशि</b>			
क्र.सं.	विवरण	2021-22	2020-21
1	धीरेंद्र दत्त डंगवाल	5,714	8,634
2	एम ए सिक्ंदर	37,995	37,995
3	सत्यकेतु सांकृत	64,500	-
4	सौरबाह	1,705	1,705
5	विक्रमादित्य सहाय (टीडीएस वसूली)	3,090	3,090
	<b>कुल</b>	<b>1,13,004</b>	<b>48,504</b>

**उप अनुसूची-8.15**

**जीआईए खाता - विक्रेताओं से वसूली योग्य राशि**

क्र.सं.	विवरण	2021-22	2020-21
1	हरीश हॉस्पिटैलिटी	9,285	9,285
	कुल	9,285	9,285

**उप अनुसूची-8.16**

**जीआईए खाता - करमपुरा कैंपस खाते से आपूर्तिकर्ताओं/संस्थाओं को अग्रिम**

क्र.सं.	विवरण	2021-22	2020-21
1	ऋण एवं अग्रिम आपूर्तिकर्ता करमपुरा	30,400	30,400
	कुल	30,400	30,400

**उप अनुसूची-8.17**

**शुल्क खाता - आपूर्तिकर्ताओं/विक्रेताओं को अग्रिम**

क्र.सं.	विवरण	2021-22	2020-21
		-	-
		-	-
	कुल	-	-

## अम्बेडकर विश्वविद्यालय दिल्ली

उप-अनुसूची-8क

पूंजी खाता - पीडब्ल्यूडी को कार्यों के लिए अग्रिम

(राशि रु. में)

क्र.सं.	विभाग का नाम	01.04.2021 को प्रारंभिक शेष	वर्ष के दौरान भुगतान किया गया अग्रिम	वर्ष के दौरान समायोजन	31.03.2022 के अनुसार जमा शेष
1	बीएसईएस राजधानी पावर लिमिटेड - कैपिटल	17,06,624	-	-	17,06,624
2	कार्यकारी अभियंता, बीपीडी बी 122 पीडब्ल्यूडी दिल्ली	45,66,924	1,27,00,000	-	1,72,66,924
3	कार्यकारी अभियंता, (सिविल) पीडब्ल्यूडी डिवीजन 323	7,73,450	-	-	7,73,450
4	कार्यकारी अभियंता, इलेक्ट्रीशियन-बी-141- पीडब्ल्यूडी	19,36,000	6,78,000	-	26,14,000
5	कार्यकारी अभियंता (इलेक्ट्रिकल), डिवीजन सं. 353	2,09,876	-	-	2,09,876
6	कार्यकारी अभियंता (ई), पीडब्ल्यूडी ईएमडी 451	48,85,898	-	-	48,85,898
7	कार्यकारी अभियंता एफ-111 पीडब्ल्यूडी नई दिल्ली	27,11,92,000	-	-	27,11,92,000
8	कार्यकारी अभियंता एम-241 पीडब्ल्यूडी	24,37,864	2,02,00,579	1,64,00,579	62,37,864
9	सचिव, एनडीएमसी अग्रिम	93,41,000	-	-	93,41,000
	<b>कुल</b>	<b>29,70,49,636</b>	<b>3,35,78,579</b>	<b>1,64,00,579</b>	<b>31,42,27,636</b>

## अम्बेडकर विश्वविद्यालय दिल्ली

31 मार्च, 2021 को समाप्त वर्ष के लिए  
आय और व्यय का अनुसूची के रूप में भाग

### अनुसूची 9 - अकादमिक प्राप्तियाँ

राशि रु. में

विवरण	अनुलग्नक	2021-22	2020-21
छात्रों से शुल्क			
<b>अकादमिक:</b>			
1. ट्यूशन फीस	10	18,25,63,441	11,26,08,833
2. प्रवेश शुल्क	2क	1,17,19,372	85,37,607
3. नामांकन शुल्क		-	-
4. पुस्तकालय प्रवेश शुल्क		-	-
5. प्रयोगशाला शुल्क		-	-
6. कला और शिल्प		-	-
7. पंजीकरण शुल्क		-	-
8. छात्र कल्याण निधि	2क	37,58,352	24,58,300
9. पाठ्यक्रम शुल्क			
<b>कुल (क)</b>		<b>19,80,41,165</b>	<b>12,36,04,740</b>
<b>परीक्षा:</b>			
1. प्रवेश परीक्षा शुल्क		-	-
2. वार्षिक परीक्षा शुल्क		-	-
3. मार्क शीट, प्रमाण पत्र		-	-
4. प्रवेश परीक्षा शुल्क		-	-
<b>कुल (ख)</b>		<b>-</b>	<b>-</b>
<b>अन्य शुल्क:</b>			
1. पहचान पत्र शुल्क		-	
2. जुर्माना / विविध शुल्क / दंड शुल्क		3,37,966	1,88,443
3. चिकित्सा शुल्क		-	-
4. परिवहन शुल्क		-	-
5. छात्रावास शुल्क		-	-
<b>कुल (ग)</b>		<b>3,37,966</b>	<b>1,88,443</b>



<b>प्रकाशनों की बिक्री:</b>			
1. प्रवेश फॉर्म की बिक्री		-	-
2. पाठ्यक्रम और प्रश्न पत्र की बिक्री		-	-
3. प्रवेश फॉर्म सहित विवरणिका की बिक्री		-	-
<b>कुल (घ)</b>			
		-	-
<b>अन्य अकादमिक प्राप्तियाँ</b>			
1. कार्यशालाओं, कार्यक्रमों, प्रसंस्करण शुल्क के लिए पंजीकरण शुल्क		-	-
2. पंजीकरण शुल्क (अकादमिक स्टाफ कॉलेज)		-	-
3. अन्य अकादमिक प्राप्ति		8,35,203	12,51,880
<b>कुल (ङ)</b>		<b>8,35,203</b>	<b>12,51,880</b>
<b>कुल योग (क+ख+ग+घ+ङ)</b>		<b>19,92,14,334</b>	<b>12,50,45,063</b>

**अम्बेडकर विश्वविद्यालय दिल्ली**

**अनुसूची 10 - अनुदान/सब्सिडी (प्राप्त अपरिवर्तनीय अनुदान)**

(राशि रु. में)

विवरण	योजना			2021-22	2020-21
	जीआईए वेतन	जनरल	जीआईए पूंजीगत संपत्ति		
बैलेंस बी/एफ	16,83,25,035	5,99,46,623	42,76,06,115	65,58,77,773	96,44,41,675
जोड़े: अव्ययित अनुदान का समायोजन	1,23,968	29,10,448	-	30,34,416	5,09,67,097
<b>डीएचई स्वीकृति आदेश के अनुसार अव्ययित अनुदान।</b>	<b>16,82,01,067</b>	<b>5,70,36,175</b>	<b>42,76,06,115</b>	<b>65,28,43,357</b>	<b>1,01,54,08,772</b>
जोड़े: पूंजीगत व्यय के लिए खर्च की गई राशि के लिए पिछले वर्ष का समायोजन	-	<b>7,66,36,145</b>	-	<b>7,66,36,145</b>	-
जोड़े: पूंजीगत व्यय के लिए खर्च की गई राशि का समायोजन	-	-	-	-	-
जोड़े: वर्ष के दौरान प्राप्तियाँ	35,67,98,933	19,29,63,825	-	<b>54,97,62,758</b>	38,50,00,000
- डीएचई स्वीकृति आदेश के अनुसार अव्ययित अनुदान (समायोजन)	-	-	-	-	-
- यूडीएफ से वापस ट्रांसफर की गई राशि	-	-	-	-	-
- जीआईए फंड जमा करने पर अर्जित ब्याज की राशि	33,10,719	46,62,600	3,36,019	83,09,338	1,36,63,144
- स्वीप खाते पर अर्जित ब्याज की राशि	-	-	-	-	-
- विविध आय और पूर्व अवधि आय हस्तांतरित	-	-	-	-	-
<b>कुल</b>	<b>52,83,10,719</b>	<b>33,12,98,745</b>	<b>42,79,42,134</b>	<b>1,28,75,51,598</b>	<b>1,41,40,71,916</b>
<b>घटाएँ: वर्ष के दौरान भुगतान</b>					
- डीएचई द्वारा स्वीकार की गई रोहिणी भूमि राशि के संबंध में अंबेडकर विश्वविद्यालय, दिल्ली को सौंपने से पहले की अवधि के लिए संपत्ति कर का भुगतान।	-	-	-	-	-

	कुल				
	52,83,10,719	33,12,98,745	42,79,42,134	1,28,75,51,598	1,41,40,71,916
घटाएँ: यूजीसी को वसूली	-	-	-	-	-
<b>बैलेंस</b>	<b>52,83,10,719</b>	<b>33,12,98,745</b>	<b>42,79,42,134</b>	<b>1,28,75,51,598</b>	<b>1,41,40,71,916</b>
घटाएँ: पूंजीगत व्यय के लिए किया गया उपयोग	-	3,20,93,092	-	3,20,93,092	8,71,32,521
<b>बैलेंस</b>	<b>52,83,10,719</b>	<b>29,92,05,653</b>	<b>42,79,42,134</b>	<b>1,25,54,58,506</b>	<b>1,32,69,39,395</b>
घटाएँ: राजस्व व्यय के लिए किया गया उपयोग	44,58,34,554	18,98,34,929	-	63,56,69,483	67,10,61,622
घटाएँ: पूंजीगत व्यय के लिए खर्च की गई राशि का पिछले वर्ष का समायोजन	-	7,66,36,145	-	7,66,36,145	-
<b>वर्ष 2022 के अंत में अव्ययित अनुदान</b>	<b>8,24,76,165</b>	<b>3,27,34,579</b>	<b>42,79,42,134</b>	<b>54,31,52,878</b>	<b>65,58,77,773</b>

**अम्बेडकर विश्वविद्यालय दिल्ली**

**अनुसूची 11- निवेश से आय सावधि जमा/स्वीप जमा**

(राशि रु. में)

विवरण	अनुलग्नक	सहायता अनुदान		शुल्क	
		2021-22	2020-21	2021-22	2020-21
1. ब्याज					
क. सरकारी प्रतिभूतियों पर		-	-	-	-
ख. अन्य बांड / डिबेंचर		-	-	-	-
2. सावधि जमा पर ब्याज					
- सावधि जमा पर ब्याज		28,20,110	45,93,690	18,66,276	88,77,045
3. कर्मचारियों को सावधि जमा/ ब्याज वाले अग्रिमों पर अर्जित ब्याज लेकिन देय नहीं		-	-	-	-
4. बचत बैंक खातों पर ब्याज		-	-	-	-
5. अन्य (निर्दिष्ट करें)		-	-	-	-
<b>कुल</b>		<b>28,20,110</b>	45,93,690	18,66,276	88,77,045
घटाएँ: सहायता अनुदान के लिए हस्तांतरित ब्याज		28,20,110	45,93,690	18,66,276	88,77,045
<b>बैलेंस</b>		-	-	<b>18,66,276</b>	<b>88,77,045</b>

**अनुसूची 12: अर्जित ब्याज****(राशि रु. में)**

विवरण	अनुलग्नक	सहायता अनुदान		शुल्क	
		2021-22	2020-21	2021-22	2020-21
1. अनुसूचित बैंकों के बचत खाते पर		52,04,024	90,59,334	32,07,895	9,80,345
1. अनुसूचित बैंकों के बचत खाते पर (शुल्क)		-	-	-	-
2. ऋण पर		-	-	-	-
क. कर्मचारी/स्टाफ		-	-	-	-
ख. अन्य (टीडीएस पर ब्याज)		49,595	10,120	-	-
3. देनदारों और अन्य प्राप्तियों पर		-	-	-	-
<b>कुल</b>		<b>52,53,619</b>	<b>90,69,454</b>	<b>32,07,895</b>	<b>9,80,345</b>
घटाएँ: सहायता अनुदान के लिए हस्तांतरित ब्याज		52,53,619	90,69,454	-	-
<b>बैलेंस</b>		<b>-</b>	<b>-</b>	<b>32,07,895</b>	<b>9,80,345</b>

## अम्बेडकर विश्वविद्यालय दिल्ली

### अनुसूची 13- अन्य आय

(राशि रु. में)

विवरण	अनुलग्नक	2021-22	2020-21
<b>क. भूमि और भवनों से आय</b>			
1. छात्रावास के कमरे का किराया		-	-
2. लाइसेंस शुल्क		1,05,488	82,096
3. ऑडिटोरियम/खेल का मैदान/सम्मेलन केंद्र, आदि का किराया प्रभार		-	-
4. वसूल किया गया बिजली शुल्क		-	-
5. वसूल किया गया जल प्रभार		-	3,688
<b>कुल (क)</b>		<b>1,05,488</b>	<b>82,096</b>
<b>ख. संस्थान के प्रकाशनों की बिक्री</b>			
<b>ग. आयोजन से आय</b>			
1. वार्षिक समारोह/स्पोर्ट्स कार्निवल से सकल प्राप्तियाँ		-	-
घटाएँ: वार्षिक समारोह/स्पोर्ट्स कार्निवल पर किया गया प्रत्यक्ष व्यय		-	-
2. समारोहों से सकल प्राप्तियाँ		-	-
घटाएँ: समारोहों पर होने वाला प्रत्यक्ष व्यय		-	-
3. शैक्षिक यात्रा के लिए सकल प्राप्तियाँ		-	-
घटाएँ: यात्रा पर किया गया प्रत्यक्ष व्यय		-	-
4. अन्य (निर्दिष्ट किया जाए और अलग से दर्शाया जाए)		-	-
<b>कुल (ख)</b>			
<b>ग. अन्य</b>			
1. परामर्श से आय		-	-
2. आरटीआई शुल्क		609	222
3. रॉयल्टी से आय			
4. आवेदन फॉर्म की बिक्री (भर्ती)			
5. विविध प्राप्तियाँ (निविदा प्रपत्र, रद्दी कागज, किताबें, नकद पुरस्कार राशि की बिक्री)		2,93,920	22,760

6. परिसंपत्तियों की बिक्री/निपटान पर लाभ			
क) स्वामित्व वाली परिसंपत्तियाँ			
ख) निः शुल्क प्राप्त संपत्तियाँ		-	-
7. संस्थाओं, कल्याण निकायों और अंतर्राष्ट्रीय संगठनों से अनुदान/दान		-	-
<b>कुल (ग)</b>		<b>2,94,529</b>	<b>22,982</b>
<b>घ. अन्य (स्पष्ट करें)</b>			
- फोटोकॉपी शुल्क		1,203	433
- विविध आय		34,909	55,487
- प्रायोजन		-	-
- चुनाव शुल्क		-	-
- आईडी कार्ड शुल्क		-	-
- पुस्तकालय जुर्माना		-	-
- डिग्री फीस		8,300	3,000
- क्रेच (रसीद)		1,800	4,500
- विलंब शुल्क		-	-
- बिजली शुल्क प्राप्ति		7,619	28,403
- शुल्क संग्रह		-	-
- लघु एवं आधिक्य		-	-
<b>कुल (घ)</b>		<b>53,831</b>	<b>91,823</b>
<b>कुल (क+ख+ग+घ)</b>		<b>4,53,847</b>	<b>1,96,901</b>
उपरि (ओवरहेड) - परियोजना (ड)		1,09,964	5,62,914
<b>कुल (ड)</b>		<b>1,09,964</b>	<b>5,62,914</b>
<b>कुल योग (क+ख+ग+घ+ड)</b>		<b>5,63,811</b>	<b>7,59,815</b>

अनुसूची 14- पूर्व अवधि आय			(राशि रु. में)
विवरण	अनुलग्नक	2021-22	2020-21
1. अकादमिक प्राप्तियाँ (थीसिस शुल्क)		4,87,431	-
2. अन्य आय		-	-
कुल		4,87,431	-



## अम्बेडकर विश्वविद्यालय दिल्ली

अनुसूची 15- स्टाफ भुगतान और लाभ (स्थापना व्यय)

(राशि रु. में)

विवरण	अनुलग्नक	2021-22			2020-21		
		शिक्षण	गैर-शिक्षण	कुल	शिक्षण	गैर-शिक्षण	कुल
क) (i) वेतन और मजदूरी	11	22,44,30,007	6,41,76,285	28,86,06,292	28,13,92,286	6,28,89,950	34,42,82,236
(ii) अतिथि प्रोफेसर का वेतन	12	-	-	-	1,63,00,677	-	1,63,00,677
ख) भत्ते और बोनस	13	10,06,31,848	1,64,59,897	11,70,91,745	8,44,06,615	1,82,16,676	10,26,23,291
ग) अन्य निधि में अंशदान				-			-
- एनपीएस विश्वविद्यालय अंशदान		3,05,51,579	36,11,225	3,41,62,804	3,49,32,669	52,45,085	4,01,77,754
- सीपीएफ विश्वविद्यालय अंशदान (एनटी)			5,08,680	5,08,680	-	5,31,821	5,31,821
घ) कर्मचारी कल्याण व्यय		3,41,031	-	3,41,031	5,87,772	-	5,87,772
ड) सेवानिवृत्ति और टर्मिनल व्यय	14	1,28,61,445	5,02,286	1,33,63,731	1,47,92,459	2,44,785	1,50,37,244
च) अवकाश यात्रा रियायत (एलटीसी)		8,21,868	4,40,101	12,61,969	1,09,052	4,84,846	5,93,898
छ) चिकित्सा प्रतिपूर्ति		15,96,120	4,90,498	20,86,618	3,70,584	16,60,119	20,30,703
ज) बाल शिक्षा भत्ता		9,65,250	3,33,000	12,98,250	3,51,000	15,64,650	19,15,650
झ) मानदेय (वेतन शीर्ष)		1,75,200	-	1,75,200	7,02,688	-	7,02,688
<b>कुल</b>		<b>37,23,74,348</b>	<b>8,65,21,972</b>	<b>45,88,96,320</b>	<b>43,39,45,802</b>	<b>9,08,37,932</b>	<b>52,47,83,734</b>

## अम्बेडकर विश्वविद्यालय दिल्ली

**अनुसूची 15क- कर्मचारी सेवानिवृत्ति और टर्मिनल लाभ**

**(राशि रु. में)**

विवरण	पेंशन	ग्रेच्युटी	अवकाश नकदीकरण	कुल
1 अप्रैल, 2021 को प्रारंभिक शेष राशि	-	7,33,29,542	6,70,22,117	14,03,51,659
वृद्धि: अन्य संगठनों से प्राप्त अंशदान का पूँजीकृत मूल्य	-	-	-	-
<b>कुल (क)</b>	-	<b>7,33,29,542</b>	<b>6,70,22,117</b>	<b>14,03,51,659</b>
घटाएँ- वर्ष के दौरान वास्तविक भुगतान (ख)	-			
<b>उपलब्ध शेष राशि ग (क-ख)</b>	-	<b>7,33,29,542</b>	<b>6,70,22,117</b>	<b>14,03,51,659</b>
बीमांकिक मूल्यांकन के अनुसार आवश्यक प्रावधान (घ)	-	7,95,82,460	7,31,00,339	15,26,82,799
<b>क. चालू वर्ष में किए जाने वाले प्रावधान (घ-ग)</b>	-	<b>62,52,918</b>	<b>60,78,222</b>	<b>1,23,31,140</b>
<b>कुल</b>	-	<b>7,95,82,460</b>	<b>7,31,00,339</b>	<b>15,26,82,799</b>

## अम्बेडकर विश्वविद्यालय दिल्ली

### अनुसूची 16- अकादमिक व्यय

(राशि रु. में)

विवरण	अनुलग्नक	2021-22	2020-21
<b>सहायता अनुदान व्यय</b>			
क) प्रयोगशाला व्यय		-	-
ख) सम्मेलनों में क्षेत्रीय कार्य/भागीदारी		-	-
- क्षेत्र आधारित शिक्षा		75,147	1,84,191
- अनुसंधान परियोजना		3,99,000	7,51,132
ग) संगोष्ठियों / कार्यशालाओं पर व्यय		22,51,680	20,95,822
- एयूडी सिटी व्यय		7,36,182	5,71,791
- परामर्श बैठक		11,33,874	4,48,478
- सांविधिक निकायों की बैठक		6,42,548	5,16,701
- चयन समिति		2,12,008	43,500
घ) अतिथि/सहायक/विजिटिंग फैकल्टी को भुगतान	15	1,59,23,050	95,82,250
ड) परीक्षा		3,89,222	4,75,497
च) दीक्षांत समारोह व्यय		57,50,355	26,69,560
छ) प्रकाशन		-	-
- जर्नल / पत्रिकाएँ / सदस्यता / सॉफ्टवेयर		26,599	58,147
- वजीफा / पुरस्कार / अवार्ड		1,34,51,762	1,42,45,605
- पुस्तकालय प्रशिक्षु को वजीफा		-	2,00,449
झ) सदस्यता व्यय		6,29,153	4,36,613
ज) अन्य		-	-
(i) संकाय और कर्मचारियों का पेशेवर विकास		10,000	-
(ii) सीखते समय कमाएँ योजना		53,000	-
(iii) जिम / खेल / स्पोर्ट्स		1,16,564	45,508
(iv) नई पहल		33,55,398	31,72,230
- बीज धन व्यय		1,09,814	-
(v) यात्रा भत्ता (विदेशी)		-	4,12,363
(vi) वापसी भर्ती शुल्क		-	-
(vii) एनएएससी व्यय		31,89,836	7,96,500
<b>कुल (क)</b>		<b>4,84,55,192</b>	<b>3,67,06,337</b>
<b>शुल्क व्यय</b>			
क) छात्र कल्याण व्यय		7,93,653	16,66,501
ख) प्रवेश व्यय		1,10,54,398	1,02,78,214
ग) शुल्क छूट		7,06,37,235	4,40,41,510
घ) शुल्क वापसी		80,60,341	18,53,385
<b>कुल (ख)</b>		<b>9,05,45,627</b>	<b>5,78,39,610</b>
<b>कुल (क+ख)</b>		<b>13,90,00,819</b>	<b>9,45,45,947</b>

**अम्बेडकर विश्वविद्यालय दिल्ली**

**अनुसूची 17- प्रशासनिक और सामान्य व्यय**

**(राशि रु. में)**

विवरण	अनुलग्नक	2021-22	2020-21
<b>क. अवसंरचना</b>			
क) विद्युत एवं बिजली		1,36,09,937	1,01,69,683
ख) जल शुल्क		12,69,312	1,041,817
ग) किराया, दरें और कर (संपत्ति कर सहित)		4,02,66,888	4,02,66,888
<b>कुल क</b>		<b>5,51,46,137</b>	<b>5,14,78,388</b>
<b>ख. संचार</b>			
ड) डाक और स्टेशनरी		38,191	24,126
च) टेलीफोन, फैक्स और इंटरनेट शुल्क		24,67,926	32,74,693
<b>कुल ख</b>		<b>25,06,117</b>	<b>32,98,819</b>
<b>ग. अन्य</b>			
छ) मुद्रण और स्टेशनरी (खपत)		14,42,365	26,64,465
ज) यात्रा और परिवहन व्यय	16	1,84,441	2,46,006
झ) आतिथ्य		5,87,210	3,95,012
ञ) लेखा परीक्षकों का पारिश्रमिक		5,90,087	4,15,050
ट) पेशेवर शुल्क		1,96,450	11,22,180
ठ) विज्ञापन और प्रचार		2,87,586	7,82,085
ड) चिकित्सा व्यय		4,14,864	14,088
ड) अन्य	17	7,97,93,247	8,03,47,564
<b>कुल ग</b>		<b>8,34,96,250</b>	<b>8,59,86,450</b>
<b>कुल (क+ख+ग)</b>		<b>14,11,48,504</b>	<b>14,07,63,657</b>

**अनुसूची 18- परिवहन व्यय**

**(राशि रु. में)**

विवरण	अनुलग्नक	2021-22	2020-21
1. वाहन (टैक्सी) किराया व्यय		38,77,754	27,48,458
<b>कुल</b>		<b>38,77,754</b>	<b>27,48,458</b>

## अम्बेडकर विश्वविद्यालय दिल्ली

### अनुसूची 19- मरम्मत और रखरखाव

(राशि रु. में)

विवरण	अनुलग्नक	2021-22	2020-21
क) भवन		1,66,54,979	-
ख) फर्नीचर और फिक्स्चर		6,731	-
ग) संयंत्र और मशीनरी		-	38,72,324
घ) कार्यालय उपकरण		58,74,207	54,55,369
ङ) कंप्यूटर		39,671	28,750
च) सफाई सामग्री और सेवाएँ		1,51,77,145	68,51,932
छ) बुक बाइंडिंग शुल्क		-	-
ज) बागवानी		5,64,897	3,29,314
झ) संपदा रखरखाव		-	-
ञ) अन्य		11,73,942	-
ट) जनरल (करमपुरा फ्लैटों की मरम्मत एवं रखरखाव)		-	2,72,774
			-
<b>कुल</b>		<b>3,94,91,572</b>	<b>1,68,10,463</b>

### अनुसूची 20- वित्त लागत

(राशि रु. में)

विवरण	अनुलग्नक	2021-22	2020-21
बैंक शुल्क			
- सहायता अनुदान		62,729	39,598
- शुल्क		76,103	79,540
<b>कुल</b>		<b>1,38,831</b>	<b>1,19,138</b>

**अम्बेडकर विश्वविद्यालय दिल्ली**

**अनुसूची 21: अन्य व्यय**

(राशि रु. में)

विवरण	अनुलग्नक	2021-22	2020-21
क) खराब और संदिग्ध ऋण/अग्रिम के लिए प्रावधान		-	-
ख) गैर-वसूलीयोग्य शेष बट्टे खाते में डाली राशि		-	-
ग) अन्य संस्थानों/संगठनों को अनुदान/सब्सिडी		-	-
घ) अन्य (निर्दिष्ट करें)		-	-
<b>कुल</b>		-	-

**अनुसूची 22: पूर्व अवधि व्यय**

विवरण	अनुलग्नक	2021-22	2020-21
1. अन्य व्यय		7,75,01,935	65,938
2. भूमि किराया - धीरपुर कैंपस		-	-
3. डीएचई द्वारा मंजूरी के रूप में संशोधित यूसी के अनुसार व्यय	अनुसूची-10	-30,34,416	4,14,31,214
<b>कुल</b>		<b>7,44,67,519</b>	<b>4,14,97,152</b>

## अंबेडकर विश्वविद्यालय दिल्ली

### अनुसूची - 23

#### महत्वपूर्ण लेखा नीतियाँ

#### 1. लेखा तैयार करने के लिए आधार

लेखों को, जब तक कि अन्यथा उल्लेख नहीं किया गया हो, ऐतिहासिक लागत अभ्यासों के तहत और आम तौर पर लेखांकन की प्रोद्भवन पद्धति पर तैयार किया जाता है। सभी ज्ञात संपत्तियों, देनदारियों, खर्चों, आय और ज्ञात हानियों के लिए जहाँ तक संभव हो प्रावधान किए गए हैं, लेकिन व्यक्तिगत दावों जैसे चिकित्सा दावों, बाल शिक्षा भत्ता, एलटीसी आदि का रसीद के आधार पर हिसाब किया गया है।

#### 2. राजस्व मान्यता

क. छात्रों से प्रत्येक सेमेस्टर के लिए अलग से एकत्र किए गए शुल्क को प्रोद्भवन आधार पर तथा प्रवेश शुल्क और बचत बैंक खाते पर ब्याज को नकद आधार पर हिसाब में लिया गया है।

ख. निवेश पर ब्याज का हिसाब प्रोद्भवन के आधार पर किया जाता है।

#### 3. अचल परिसंपत्तियाँ और मूल्यहास

क. अचल परिसंपत्तियों को अधिग्रहण की लागत पर दर्शाया गया है, जिसमें आवक भाड़ा, शुल्क और कर, और अधिग्रहण, स्थापना और प्रारम्भ होने से संबंधित आकस्मिक और प्रत्यक्ष खर्च शामिल हैं।

ख. अचल परिसंपत्तियों का मूल्यांकन लागत कम संचित मूल्यहास पर किया जाता है। अचल परिसंपत्तियों पर मूल्यहास सीधी रेखा पद्धति पर निम्नलिखित दरों पर प्रदान किया जाता है:

#### मूर्त संपत्तियाँ:

i. भूमि (पट्टा धारक)	0%
ii. भवन	2%
iii. विद्युत स्थापना और उपकरण	5%
iv. वैज्ञानिक और प्रयोगशाला उपकरण	8%
v. कार्यालय उपकरण	7.5%
vi. ऑडियो विजुअल उपकरण	7.5%
vii. कंप्यूटर और पेरिफेरल	20%
viii. फर्नीचर, फिक्स्चर एवं फिटिंग	7.5%
ix. पुस्तकालय की किताबें और वैज्ञानिक पत्रिकाएँ	10%
x. वाहन	10%

## अमूर्त संपत्तियाँ (परिशोधन):

i. ई-जर्नल	40%
ii. कंप्यूटर सॉफ्टवेयर	40%

- ग. वर्ष के दौरान परिवर्धन पर पूरे वर्ष के लिए मूल्यहास प्रदान किया गया है।
- घ. परियोजना से प्राप्त संपत्ति को एयूडी की अचल संपत्ति में नहीं लिया गया है, इसे परियोजना के पूरा होने के बाद और भौतिक रूप से अंबेडकर विश्वविद्यालय दिल्ली को सौंपने के बाद अंबेडकर विश्वविद्यालय दिल्ली के स्टॉक में लिया जाएगा। हालांकि, यह परियोजना के नियमों और शर्तों के अधीन होगा।
- ङ. जहाँ किसी परिसंपत्ति का पूरी तरह से मूल्यहास हो जाता है, उसे तुलन-पत्र में 1 रुपए के अवशिष्ट मूल्य पर रखा जाएगा और आगे मूल्यहास नहीं किया जाएगा। इसलिए, मूल्यहास की गणना वर्ष के दौरान हुई वृद्धियों पर मूल्यहास की अनुप्रयोग दर पर अलग से की जाती है।
- च. जहाँ खरीदी गई परिसंपत्ति का व्यष्टिगत मूल्य 2000/- रुपये से कम है (पुस्तकालय की पुस्तकों को छोड़कर), वहाँ उन्हें लघु मूल्य परिसंपत्ति के रूप में माना जाता है और अधिग्रहण के समय ऐसी परिसंपत्तियों के संबंध में 100% मूल्यहास दिया जाता है। हालांकि, ऐसी संपत्ति के धारकों द्वारा भौतिक लेखांकन और नियंत्रण जारी रखा जाता है।
- छ. लेखांकन मानक 10 संपत्ति संयंत्र और उपकरण के अनुसार, भूमि-पट्टा (स्थायी पट्टा) का मूल्यांकन खरीद मूल्य पर किया गया है और भूमि पर मूल्यहास 0% पर लगाया जाना है।
4. **अमूर्त परिसंपत्तियाँ:** कंप्यूटर सॉफ्टवेयर और ई-जर्नल्स को अमूर्त संपत्ति के अंतर्गत वर्गीकृत किया गया है।
5. **स्टॉक**  
रसायनों, कांच के बने सामान, प्रकाशनों और अन्य भंडारों की खरीद पर होने वाले व्यय को राजस्व व्यय के रूप में लेखाबद्ध किया जाता है। सिवाय इसके कि 31 मार्च को रखे गए अंतिम स्टॉक का मूल्य, विभागों से प्राप्त जानकारी के आधार पर, संबंधित राजस्व व्यय को कम करके, वस्तु-सूची के रूप में स्थापित किया जाता है। उनके मूल्य को लागत के आधार आँका जाता है।
6. **सेवानिवृत्ति प्रतिलाभ**  
बीमांकिक मूल्यांकन के आधार पर सेवानिवृत्ति प्रतिलाभ, अर्थात् ग्रेच्युटी और छुट्टी नकदीकरण प्रदान किया जाता है। संस्थान के कर्मचारियों के पिछले नियोक्ताओं से प्राप्त ग्रेच्युटी का पूंजीकृत मूल्य को, जो संस्थान में समाहित कर लिए गए हैं, संबंधित प्रावधान खाते में जमा किया जाता है। प्रतिनियुक्ति पर कर्मचारियों के संबंध में प्राप्त पेंशन अंशदान भी पेंशन खाते के प्रावधान में जमा किया जाता है। पेंशन, ग्रेच्युटी और छुट्टी नकदीकरण के वास्तविक भुगतान को संबंधित प्रावधानों के खातों में डेबिट किया जाता है। अन्य सेवानिवृत्ति लाभ, जैसे जमा लिंक्ड बीमा, नई पेंशन योजना में योगदान, सेवानिवृत्त कर्मचारियों को चिकित्सा प्रतिपूर्ति, और सेवानिवृत्ति पर गृह नगर की यात्रा, प्रोद्भवन के आधार पर (वर्ष के अंत में वास्तविक भुगतान और बकाया बिल) हिसाब में लिया जाता है।



## 7. निवेश

- क. लंबी अवधि के निवेश उनकी लागत या अंकित मूल्य, जो भी कम हो, पर किए जाते हैं। हालाँकि, तुलन पत्र की तारीख के अनुसार उनके मूल्य में किसी भी तरह की स्थायी कमी के लिए प्रावधान किया गया है।
- ख. अल्पकालिक निवेश उनकी लागत या बाजार मूल्य (यदि उद्धृत किया गया हो), जो भी कम हो, पर किया जाता है।

## 8. निर्धारित / बंदोबस्ती निधि

निम्नलिखित लंबी अवधि की निधि विशिष्ट उद्देश्यों के लिए निर्धारित की गई हैं।

- i. छात्रवृत्ति
- ii. सीखने में वृद्धि
- iii. छात्र कल्याण निधि
- iii. आवेदन शुल्क

उपरोक्त निधियों के लिए एक अलग बैंक खाता रखा गया है एवं बचत बैंक खातों पर ब्याज संबंधित निधियों में जमा किया जाता है। व्यय और अग्रिम (हाउस बिल्डिंग और वाहन/कंप्यूटर के मामले में) को निधि में डेबिट किया जाता है। संबंधित निधि में शेष राशि को अग्रणीत किया जाता है और बैंक, निवेश और अर्जित ब्याज में शेष राशि द्वारा संपत्ति पक्ष पर दर्शाया जाता है।

### बंदोबस्ती निधि

अंबेडकर विश्वविद्यालय दिल्ली में यूडीएफ के तहत निम्नलिखित बंदोबस्ती निधि सृजित की गई है:

- i. छात्र यात्रा और विनिमय कार्यक्रम निधि
- ii. अकादमिक चेयर निधि
- iii. अनुसंधान बंदोबस्ती निधि
- iv. यूडीएफ का सेंट्रल पूल

चूंकि प्रत्येक बंदोबस्ती निधि का अपना निवेश होता है, सभी बंदोबस्ती निधियों के लिए एक बचत बैंक खाता होता है, क्योंकि उनके विरुद्ध निवेश नहीं की गई शेष राशि नगण्य होती है।

प्रत्येक बंदोबस्ती निधि के निवेश से होने वाली आय को निधि में जोड़ा जाता है। बचत बैंक खाते पर ब्याज भी प्रत्येक बंदोबस्ती निधि में जोड़ा जाता है। व्यय संबंधित बंदोबस्ती निधि के निवेश पर अर्जित ब्याज से पूरा किया जाता है, और शेष राशि को अग्रणीत किया जाता है।

शेष राशि का प्रतिनिधित्व सावधि जमा में निवेश, और सभी बंदोबस्ती के लिए सामान्य बचत बैंक खाते में शेष, और निवेश पर अर्जित ब्याज द्वारा किया जाता है।

## 9. सरकार और यूजीसी अनुदान

सरकारी अनुदान और यूजीसी अनुदान का हिसाब वसूली के आधार पर किया जाता है। हालांकि, जहां वित्तीय वर्ष से संबंधित अनुदान जारी करने की मंजूरी दिनांक 31 मार्च को प्राप्त हुई है, और अनुदान वास्तव में अगले वित्तीय वर्ष में प्राप्त हुआ है, ऐसे अनुदान को प्रोद्भवन के आधार पर गणना की जाती है और समान राशि को पारगमन में राशि के रूप में दर्शाया जाता है।

## 10. प्रायोजित परियोजनाएँ

- क. जारी प्रायोजित परियोजनाओं के संबंध में, प्रायोजकों से प्राप्त राशि "वर्तमान देयताएं और प्रावधान - वर्तमान देयताएं - अन्य देयताएं- जारी प्रायोजित परियोजनाओं के विरुद्ध प्राप्तियां" शीर्ष में जमा की जाती हैं। जब कभी व्यय किया जाता है/ऐसी परियोजनाओं के लिए अग्रिम भुगतान किया जाता है, या संबंधित परियोजना खाते को आवंटित ऊपरीशीर्ष (ओवरहेड) शुल्क के साथ डेबिट किया जाता है, तो देयता खाते को डेबिट कर दिया जाता है।
- ख. विश्वविद्यालय अनुदान आयोग द्वारा वित्त पोषित जूनियर रिसर्च फेलोशिप के लिए निर्धारित निधि के अलावा, विभिन्न संगठनों द्वारा फेलोशिप और छात्रवृत्तियां भी प्रायोजित की जाती हैं। इनका हिसाब प्रायोजित परियोजनाओं की तरह ही किया जाता है, सिवाय इसके कि आम तौर पर खर्च केवल फेलोशिप और छात्रवृत्ति के संवितरण पर होता है, जिसमें शोधर्थियों और विद्वानों द्वारा आकस्मिक व्यय हेतु भत्ते शामिल हो सकते हैं।
- ग. संस्थान स्वयं भी फेलोशिप और छात्रवृत्ति प्रदान करता है, जिसे अकादमिक व्यय के रूप में शामिल किया जाता है।

## 11. आय कर

अंबेडकर विश्वविद्यालय दिल्ली की आय को आयकर अधिनियम, 1961 की धारा 10(23c) के तहत आयकर से छूट दी गई है, अतः लेखों में कर का कोई प्रावधान नहीं किया गया है।

R

OB



## अंबेडकर विश्वविद्यालय दिल्ली

### अनुसूची-24

#### लेखों पर टिप्पणियाँ

#### 1. अचल संपत्तियाँ:

- क. अनुसूची-4 में अचल संपत्तियों में वर्ष के दौरान वृद्धि के अलावा इसमें सहायता अनुदान से खरीदी गई संपत्तियां शामिल हैं।
- ख. वित्तीय वर्ष के दौरान रु. 6,21,28,829 का मूल्यहास प्रभारित किया गया है।
- ग. अनुसूची 4 में निर्दिष्ट अचल संपत्तियों में प्रायोजित परियोजनाओं की निधि से खरीदी गई संपत्ति शामिल नहीं है, जो कि संस्थान द्वारा धारित और उपयोग की जाती है, क्योंकि परियोजना अनुबंधों में यह शर्त शामिल है कि परियोजना निधि से खरीदी गई ऐसी सभी संपत्तियाँ, प्रायोजक की संपत्ति बनी रहेंगी।
- घ. अचल परिसंपत्तियों में दिखाई गई ₹142.92 करोड़ की भूमि दिल्ली विकास प्राधिकरण द्वारा डॉ. बी.आर. अम्बेडकर विश्वविद्यालय द्वारा परिसरों की स्थापना के लिए धीरपुर में उच्च शिक्षा निदेशालय, जीएनसीटीडी को स्थायी पट्टे पर आवंटित की गई है। इस प्रकार भूमि को अचल परिसंपत्तियों के अंतर्गत भूमि-पट्टाधारिता के रूप में दर्शाया गया है। ₹3.42 करोड़ रुपये का भूमि-किराया भुगतान पिछले वित्तीय वर्ष में जमीन की कीमत के रूप में पूंजीकृत किया गया था। हालाँकि, यह राशि चालू वित्तीय वर्ष के दौरान पूर्व अवधि के व्यय में स्थानांतरित कर दी गई है।
- ङ. वित्तीय वर्ष 2019-20 और 2020-21 के लिए पूंजीगत परिसंपत्ति पर प्रभारित ₹2,23,435/- रुपये का मूल्यहास चालू वित्तीय वर्ष के दौरान पूर्व अवधि के व्यय में स्थानांतरित कर दिया गया है।
- च. धीरपुर परिसर का ₹9,33,144/ का प्रारंभिक व्यय पिछले वित्तीय वर्ष के दौरान डब्ल्यूआईपी (चल रहा कार्य) के तहत दर्ज किया गया था, जिसे राजस्व स्वरूप का होने के कारण चालू वित्तीय वर्ष के दौरान पूर्व अवधि के व्यय में स्थानांतरित कर दिया गया है।
- छ. कश्मीरी गेट का ₹33,336/- का प्रारंभिक व्यय पिछले वित्तीय वर्ष के दौरान डब्ल्यूआईपी के तहत दर्ज किया गया था, जिसे राजस्व स्वरूप का होने के कारण चालू वित्तीय वर्ष के दौरान पूर्व अवधि के व्यय में स्थानांतरित कर दिया गया है।
- ज. धीरपुर परिसर और रोहिणी परिसर का प्रारंभिक व्यय ₹1,06,95,840/- और ₹1,29,21,338/- था जिसे पिछले वित्तीय वर्ष के दौरान डब्ल्यूआईपी के तहत दर्ज किया गया था, जिसे राजस्व स्वरूप का होने के कारण चालू वित्तीय वर्ष के दौरान पूर्व अवधि के व्यय में स्थानांतरित कर दिया गया है।
- झ. धीरपुर (₹2.53 लाख), रोहिणी (₹1.72 लाख) और करमपुरा परिसर (₹0.92 लाख) में संपत्तियों के संबंध में वर्ष 2018-19 के लिए विश्वविद्यालय द्वारा जमा किए गए कम संपत्ति कर के लिए उत्तरी दिल्ली नगर निगम (उत्तरी डीएमसी) द्वारा ₹5.17 लाख की मांग की जा रही है। उत्तरी डीएमसी ने कहा है कि संपत्ति कर के सेवा शुल्क घटक के लिए समय पर भुगतान करने पर 15% छूट का गलत तरीके से लाभ उठाया गया है, इसलिए उपर्युक्त मांग उठाई गई थी। तदनुसार, वित्त वर्ष 2021-22 के दौरान इस संबंध में प्रावधान किया गया है।

- ज. परिसर विकास के ₹13,52,268 के प्रारंभिक व्यय की राशि को पिछले वर्ष के दौरान डब्ल्यूआईपी के रूप में दिखाया गया था, हालांकि यह राजस्व स्वरूप का था, तदनुसार वित्त वर्ष 2021-22 में अपेक्षित सुधार कर लिया गया है और व्यय को चालू वित्तीय वर्ष के दौरान पूर्व अवधि के व्यय में स्थानांतरित कर दिया गया है।
- ट. मरम्मत और रखरखाव, सिविल और विद्युत कार्यों की ₹1,62,76,784 मूल्य की राशि पिछले वर्ष डब्ल्यूआईपी (चल रहा कार्य) में दर्ज की गई थी, हालांकि यह व्यय राजस्व स्वरूप का था, तदनुसार वित्त वर्ष 2021-22 में अपेक्षित सुधार कर दिया गया है और चालू वित्तीय वर्ष के दौरान व्यय को पूर्व अवधि के व्यय में स्थानांतरित कर दिया गया है।
- ठ. प्रायोजित परियोजनाओं से खरीदी गई परिसंपत्तियों का विवरण **परिशिष्ट-1** में दिया गया है

## 2. विदेशी मुद्रा में व्यय:

विवरण	राशि (₹. में)
सदस्यता एवं अंशदान	2,90,693/-
ई-जर्नल की खरीद	86,82,338/-

## 3. चालू परिसंपत्तियाँ, ऋण, अग्रिम और जमा

प्रबंधन की राय में, चालू संपत्ति, ऋण, अग्रिम और जमा, सामान्य कार्यप्रणाली में वसूलित एक मूल्य पर है, जो कम से कम तुलन पत्र में दर्शाई गई कुल समग्र राशि के बराबर है।

4. विश्वविद्यालय के लेखे वित्तीय विवरणों और अनुसूचियों के संशोधित प्रारूप के अनुसार तैयार किए जाते हैं, जैसा कि मानव संसाधन विकास मंत्रालय, उच्च शिक्षा विभाग द्वारा परिचालित किया जाता है।
5. पिछले वर्ष के आंकड़ों को, जहाँ कहीं आवश्यकतानुसार, पुनर्व्यवस्थित और पुनर्वर्गीकृत किया गया है।
6. अंतिम लेखों के आंकड़ों को निकटतम रुपये में पूर्णांकित किया गया है।
7. अनुसूची 1 से 24 संलग्न है, और 31 मार्च 2022 हेतु तुलन पत्र का एक अभिन्न हिस्सा है, और उस तिथि को समाप्त वर्ष के लिए आय और व्यय का लेखा है।

## 8. पूर्व अवधि व्यय:

लेखांकन मानक 5 के अनुसार, जैसाकि ऊपर बताया गया है, पूर्व अवधि की मदों में ऐसी आय या व्यय शामिल होते हैं जो एक या अधिक पूर्व अवधियों के वित्तीय विवरण तैयार करते समय त्रुटि या चूक के कारण वर्तमान अवधि में होते हैं। इनमें उन परिस्थितियों द्वारा सृजित हुए अन्य समायोजन शामिल नहीं हैं जो निस्संदेह पूर्व अवधियों से संबंधित होते हैं लेकिन वर्तमान अवधि में किए जाते हैं। उदाहरण के लिए, वर्तमान अवधि के दौरान पूर्वव्यापी प्रभाव से वेतन में संशोधन किए के कारण श्रमिकों की बकाया राशि।

वित्त वर्ष 2021-22 के दौरान, निम्नलिखित व्यय को पूर्व-अवधि के व्यय के अंतर्गत शामिल किया गया है:

धीरपुर परिसर का डब्ल्यूआईपी (चल रहा कार्य)	रु. 9,33,144/-
धीरपुर कैम्पस का प्रारंभिक व्यय	रु. 1,06,95,840/-
रोहिणी कैम्पस का प्रारंभिक व्यय	रु. 1,29,21,338/-
एनडीएमसी के संपत्ति कर का प्रावधान	रु. 5,17,000/-
भूमि और लीज होल्ड का राजस्व व्यय	रु. 3,42,00,000/-
धीरपुर परिसर का डब्ल्यूआईपी (चल रहा कार्य)	रु. 13,52,268/-
एचवीएसी का पिछले वर्ष का मूल्यहास	रु. 2,23,435/-
भवन के नवीनीकरण का पिछले वर्ष का व्यय	रु. 1,62,76,784/-
आरसीएम पर पिछली अवधि का जीएसटी	रु. 3,34,74/-
वर्तमान वर्ष में अव्ययित अनुदान का अंतर	रु. (-) 30,34,416/-

## 9. शैक्षणिक प्राप्तियाँ

वित्तीय वर्ष 2021-22 के दौरान अर्जित ट्यूशन फीस ₹18,25,63,441/- है, जो पिछले वर्ष के दौरान अर्जित फीस से लगभग 62% अधिक है। चालू वित्तीय वर्ष के दौरान, ₹6.69 करोड़ की उपार्जित फीस उक्त ₹18,25,63,441/ की राशि में शामिल है। वित्तीय वर्ष 2020-21 के दौरान, कोविड 19 की असाधारण परिस्थितियों के कारण, उपार्जित शुल्क की गणना न्यूनतम स्तर पर की गई थी।

## अम्बेडकर विश्वविद्यालय दिल्ली

अनुलग्नक-1

छात्रों से जमा

(राशि रु. में)

क्र.सं.	छात्र शुल्क देयता	01.04.2021 के अनुसार प्रारंभिक शेष		वर्ष के दौरान वृद्धि		कुल		वर्ष के दौरान व्यय	31.03.2022 के अनुसार जमा शेष		कुल
		जमा	संचित ब्याज	वर्ष के दौरान वृद्धि	वर्ष के दौरान ब्याज	जमा	संचित ब्याज		जमा	संचित ब्याज	
1	जमानती राशि	2,99,20,10 0	23,89,099	89,17,000	8,34,366	3,88,37,100	32,17,465	51,44,000	3,36,93,10 0	32,17,46 5	3,69,10,56 5
2	सह-पाठ्यक्रम	40,05,484	4,50,399	15,00,000	1,21,707	55,05,484	5,72,106	7,12,134	47,93,350	5,72,106	53,65,456
3	पाठ्यक्रम सामग्री	67,94,322	7,23,701	11,47,000	2,73,398	79,41,322	9,97,099	35,625	79,05,697	9,97,099	89,02,796
4	एक्स्ट्रा म्यूरल	95,54,276	4,99,413	86,23,420	2,77,387	1,81,77,696	7,76,800	3,89,513	1,77,88,18 3	7,76,800	1,85,64,98 3
	<b>कुल</b>	<b>5,02,74,18 2</b>	<b>40,56,612</b>	<b>2,01,87,420</b>	<b>15,06,858</b>	<b>7,04,61,602</b>	<b>55,63,47 0</b>	<b>62,81,272</b>	<b>6,41,80,33 0</b>	<b>55,63,47 0</b>	<b>6,97,43,80 0</b>

## अम्बेडकर विश्वविद्यालय दिल्ली

अनुलग्नक-2

विविध लेनदार - सामान

क्र.सं.	विवरण	2021-22	2020-21
1	दीपा इंजी. कं.	98,587	98587
2	अलर्ट पेस्ट कंट्रोल	16,563	16,563
3	ग्लोब पब्लिकेशन प्रा. लिमिटेड	-	2,13,267
4	मखीजा ट्रेवल्स	64,441	64,441
5	प्रयाग हेरिटेज प्रा. लिमिटेड	31,800	31,800
6	स्वास्तिक कंस्ट्रक्शन कंपनी	37,713	37,713
7	टाइगर फोर्स सिक्योरिटी सर्विसेस	11,29,380	11,29,380
8	विकास इलेक्ट्रिकल वर्क्स	9,370	9,370
9	रेखा शर्मा सेन (विविध लेनदार करमपुरा)	3,350	3,350
10	पुराने चेक जीआईए	-	18,47,364
	<b>कुल</b>	<b>13,91,204</b>	<b>34,51,835</b>

**अनुलग्नक-3****विविध लेनदार- पूंजीगत सामान**

क्र.सं.	विवरण	2021-22	2020-21
1	यूरो मॉनिटर इंटरनेशनल लिमिटेड	-	4,18,029
2	मानसरोवर औद्योगिक निगम	33,000	33,000
3	न्यूएज फर्नीचर इनोवेशन प्रा. लिमिटेड	47,211	47,211
4	इंफॉर्मा यूके लिमिटेड	-	6,65,026
	<b>कुल</b>	<b>80,211</b>	<b>11,63,266</b>

**अनुलग्नक-4****बयाना राशि जमा**

क्र.सं.	पार्टी का नाम	2021-22	2020-21
1	अग्रवाल स्ट्रक्चरल कंसल्टेंट्स प्रा. लिमिटेड	-	25000
2	ए.के. एंटरप्राइजेज (ईएमडी)	13,000	13,000
3	एलाइड पब्लिशर्स सब. एजेंसी (ईएमडी)	10,000	10,000
4	ऑल इंडिया सोसाइटी फॉर एनवायरनमेंट कोज	1,000	1,000
5	अमिताश गैस इंजीनियर्स ईएमडी	2,865	2,865
6	अन्नपूर्णा इंडस्ट्रियल कॉरपोरेशन	7,000	7,000
7	एवन कॉपियर सर्विसेज प्राइवेट लिमिटेड	20,000	20,000
8	आर्ट डिजाइन प्रिंट सॉल्यूशन	25,000	25,000
9	आर्टलाइन प्रेस एंड पब्लिशर्स प्रा. लिमिटेड	50,000	50,000
10	अटलांटिक पब्लिशर्स एंड डिस्ट्रीब्यूटर्स प्रा. लिमिटेड (ईएमडी)	20,000	20,000
11	अवीवा बुक्स कंपनी	10,000	10,000
12	भारतीय साहित्य भवन (ईएमडी)	20,000	20,000
13	भारतीय रेफ्रिजरेशन वर्क्स ईएमडी	60,000	60,000
14	बायोजेनिकस सिस्टम ईएमडी	-	75,815
15	बिज टेक्नोलॉजीज लिमिटेड	12,000	12,000
16	बुक सेलर (ईएमडी)	10,000	10,000
17	बुकवेल पब्लिकेशन	20,000	20,000
18	बृजवासी बुक डिस्ट्रीब्यूटर्स (ईएमडी)	10,000	10,000
19	छवि फार्म्स एंड नर्सरी (ईएमडी)	4,000	4,000
20	कम्युनिकेशन एंड नेटवर्क	25,000	25,000
21	कमिंस सेल्स एंड सर्विसेज लिमिटेड (ईएमडी)	2,596	2,596
22	डेकोर मॉड्यूलर सिस्टम्स प्राइवेट लिमिटेड ईएमडी	10,000	10,000



23	दीपा इंजी. कं	1,500	1,500
24	दिलावर खान	5,000	5,000
25	एफिशिएंट बुक डिस्ट्रीब्यूशन	10,000	10,000
26	एलाइट पब्लिकेशन एंड डिस्ट्रीब्यूटर्स	10,000	10,000
27	एम्पायर फर्नीचर कंपनी	15,000	15,000
28	फाउंडटेक कंसल्टेंट्स प्रा. लिमिटेड	6,000	6,000
29	ग्लोडाइन टेक्नोसर्व लिमिटेड	16,000	16,000
30	गोविंदा बुक हाउस	20,000	20,000
31	गुलखान	5,000	5,000
32	गुंजन एसोसिएट्स	2,50,000	2,50,000
33	गुप्ता कैटरर्स एंड मॅटेनेंस	25,000	25,000
34	हाईटेक इरेक्टर्स प्रा. लिमिटेड ईएमडी	1,29,827	1,14,000
35	होम स्टाइल	28,250	28,250
36	आईएनएस इंडिया प्रा. लिमिटेड	36,000	36,000
37	इंडिका पब्लिशर्स एंड डिस्ट्रीब्यूटर्स प्रा. लिमिटेड	10,000	10,000
38	इंफॉर्मेटिक्स पब्लिशिंग लिमिटेड	5,000	5,000
39	इंतकाब आलम	500	500
40	इंटरनेशनल बुक एजेंसी	20,000	20,000
41	इंटरनेशनल बुक सेंटर	20,000	20,000
42	इंटरनेशनल बुक डिस्ट्रीब्यूटर्स	20,000	20,000
43	आईरिस ग्लोबल सर्विसेज प्रा. लिमिटेड	1,53,428	1,53,428
44	जगजीत सिंह	6,500	6,500
45	जयश्री मेडिकल डिवाइसेस	9,000	9,000
46	जय महावीर इंजी. उद्योग	500	500
47	जूनाटी इनोवेशन्स प्रा. लिमिटेड	22,200	22,200
48	किलासो बुक्स	20,000	20,000
49	किरण बुक सर्विस ईएमडी	10,000	10,000
50	के.के. बुक डिस्ट्रीब्यूटर्स	20,000	20,000
51	कूल प्लानेट एंटरप्राइजेज	3,000	3,000
52	क्रोना लिक्वाटेक लिमिटेड	12,250	12,250
53	मलिका एयरकंडीशनिंग कंपनी	37,600	37,600
54	मनोहर पब्लिकेशन एंड डिस्ट्रीब्यूटर्स	10,000	10,000
55	मनोज कुमार	1,000	1,000
56	मैथोडॉक्स प्रा. लिमिटेड	500	500
57	मेट्रोहम इंडिया प्राइवेट लिमिटेड	17,000	17,000
58	मुखीजा ट्रेवल्स ईएमडी	34,940	34,940
59	नई किताब प्रकाशन ईएमडी	20,000	20,000

60	नियो टेल इंडिया	12,500	12,500
61	न्यूएज फर्नीचर इनोवेशन प्रा. लिमिटेड	500	500
62	न्यू वे ऑफिस ऑटोमेशन टेक्नोलॉजी	5,000	5,000
63	एन.वी. एंटरप्राइजेज	20,000	20,000
64	ओलेवाकोम्प आईटी सर्विसेज प्रा. लिमिटेड	10,438	10,438
65	प्रगति पब्लिकेशंस	10,000	10,000
66	प्रकाशन संस्थान	20,000	20,000
67	प्रियम एजेंसी	-	1,00,000
68	राजकमल प्रकाशन प्रा. लिमिटेड	20,000	20,000
69	राजमाला कंस्ट्रक्शन प्रा. लिमिटेड	1,500	1,500
70	रेड रोज बुक एंटरप्राइज	20,000	20,000
71	आर के बुक्स	10,000	10,000
72	आरणके सन सिस्टम्स प्रा. लिमिटेड	5,000	5,000
73	सादिक	5,000	5,000
74	साक्षी नर्सरी	1,000	1,000
75	सेगमेंट बुक डिस्ट्रीब्यूटर्स	20,000	20,000
76	सॉफ्टवेयर वन	2,000	2,000
77	स्त्री शक्ति	20,000	20,000
78	सनराइज बुक्स ईएमडी	10,000	10,000
79	स्वास्तिक कंस्ट्रक्शन कंपनी	8,00,000	8,00,000
80	साइनर्जी बुक्स इंडिया	10,000	10,000
81	साइनर्जी सॉल्यूशंस	5,000	5,000
82	सिस्टेक टेक्नोक्राफ्ट सर्विसेज (प्रा.) लिमिटेड	85,395	85,395
83	टेक्नोकल ब्यूरियन इंडिया प्रा. लिमिटेड	10,000	10,000
84	द क्लिंग लैब	3,00,000	8,70,300
85	टाइम प्लानर्स	-	18,000
86	टुडे एंड टोमोरो'स प्रिंटर एंड पब्लिशर्स	10,000	10,000
87	उप्पल बुक स्टोर	20,000	20,000
88	वाणी प्रकाशन (ईएमडी)	10,000	10,000
89	वर्धमान बुक्स	10,000	10,000
	<b>कुल क</b>	<b>27,96,789</b>	<b>35,70,077</b>

**निष्पादन गारंटी**

क्र.सं.	पार्टी का नाम	2021-22	2020-21
1	अलर्ट पेस्ट कंट्रोल	17,200	17,200
2	अंबिका कैटरर्स एंड कैंटीन	60,000	60,000
3	एविएर टेक्नोलॉजीस प्रा. लिमिटेड	6,200	6,200

4	भाम्ब्रा ग्लास कॉन्सेप्ट्स	11,250	11,250
5	सिटी कंप्यूटर्स	700	700
6	दिल्ली ट्रॉफी.कॉम	7,140	7,140
7	एम्पायर फर्नीचर कंपनी	3,000	3,000
8	जीएएमएस एंड एसोसिएट्स	15,000	15,000
9	जीपीएस कार्यालय उपकरण प्रा. लिमिटेड	20,000	15,000
10	आईएनएस इंडिया प्राइवेट लिमिटेड	18,000	18,000
11	इंटेक्स इंडस्ट्रीज	2,500	2,500
12	आई पी पसरीचा एंड कंपनी	20,650	20,650
13	जूनाटी इनवेशंस	15,000	15,000
14	कमल कुमार पीजी	25,000	25,000
15	केंद्रीय भंडार	56,000	56,000
16	प्रतीक कंप्यूटर पेरिफेरल्स	21,900	21,900
17	क्रेनोवेशन लैब्स प्राइवेट लिमिटेड	6,635	-
18	टर्निटिन इंडिया एजुकेशन प्रा. लिमिटेड पीजी	51,563	-
	<b>कुल ख</b>	<b>3,57,738</b>	<b>2,99,540</b>

**प्रतिधारण राशि**

क्र.सं.	पार्टी का नाम	2021-22	2020-21
1	ए जेड एसोसिएट्स	345	61,445
2	छवि फार्म्स एंड नर्सरी	3,112	3,112
3	डेकोर मॉड्यूलर सिस्टम्स प्रा. लिमिटेड	14,190	14,190
4	दीपा इंजीनियरिंग कंपनी	1,00,000	1,00,000
5	गुल खान	13,019	13,019
6	जीएस एंटरप्राइजेज एंड इन्फोटेक	4,000	4,000
7	एमएसएस एसोसिएट्स	5,200	5,200
8	पंडित कंस्ट्रक्शन	10,184	10,184
9	पेस्ट मैनेजमेंट एंड एलाइड सर्विस	2,950	2,950
10	सुलभ इंटरनेशनल सर्विसेज ऑर्गेनाइजेशन	3,66,957	3,66,957
11	एसवीएम टीइन्फ्राएस्टेट प्राइवेट लिमिटेड	65,730	65,730
12	टाइम प्लानर्स	6,425	6,425
13	टर्निटिन एलएलसी	54,582	54,582
14	स्वास्तिक कंस्ट्रक्शन प्रा. लिमिटेड	1,56,704	1,56,704
	<b>कुल ग</b>	<b>8,03,398</b>	<b>8,64,498</b>

<b>प्रतिभूति जमा</b>			
क्र.सं.	पार्टी का नाम	2021-22	2020-21
1	सीएस डेटामेशन	5,000	5,000
2	इकोले सॉल्यूशंस प्रा. लिमिटेड	5,000	5,000
3	गुड ईयर	50,000	50,000
4	रक्षक सिक्योरिटी प्राइवेट	1,00,000	1,00,000
5	सुरक्षा जमा राशि	-18,781	-47,442
6	अंकुर धीर	12,000	12,000
	<b>कुल (घ)</b>	<b>1,53,219</b>	<b>1,24,558</b>
	<b>कुल योग (क+ख+ग+घ)</b>	<b>41,11,144</b>	<b>48,58,673</b>

<b>अम्बेडकर विश्वविद्यालय दिल्ली</b>			
<b>अनुलग्नक-5</b>			
<b>सांविधिक देय राशि</b>			
क्र.सं.	विवरण	2021-22	2020-21
<b>1</b>	<b>सहायता अनुदान</b>		
	टीडीएस 192A	18,431	1,40,268
	टीडीएस 192C	2,70,933	2,73,411
	टीडीएस 194I	-	14,520
	टीडीएस 194J	5,12,480	1,22,350
	सीजीएसटी पर टीडीएस - जीएसटी @1%	4,48,068	3,25,498
	जीएसटी पर टीडीएस	2,23,686	2,23,686
	आईजीएसटी पर टीडीएस - @2%	3,00,910	1,89,327
	एसजीएसटी पर टीडीएस - जीएसटी @1%	4,48,066	3,25,496
	आरसीएम पर जीएसटी	-	
	<b>कुल (क)</b>	<b>22,22,574</b>	<b>16,14,554</b>
<b>2</b>	<b>शुल्क</b>		
	टीडीएस 194सी	-	13,803
	टीडीएस 194-जे	-	7,350
	सीजीएसटी पर टीडीएस @1%	-	71,129
	आईजीएसटी पर टीडीएस 2%	-	8,471
	एसजीएसटी पर टीडीएस @ 1%	-	71,128

	टीडीएस शुल्क आयकर	-	
	<b>कुल (ख)</b>	-	<b>1,71,881</b>
<b>3</b>	<b>प्रायोजित परियोजनाएँ</b>		
	<b>सीईसीईडी</b>		
	जीएसटी पर टीडीएस	-	7,019
<b>4</b>	<b>सीईसीईडी के अलावा परियोजनाएँ</b>		
	जीएसटी पर टीडीएस	-	256
<b>5</b>	<b>फोर्ड फाउंडेशन</b>		
	टीडीएस 194जे	-	10,500
<b>6</b>	<b>यूजीसी</b>		
	टीडीएस 194सी		
	जीएसटी पर टीडीएस	-	44,332
	<b>कुल (ग)</b>	-	<b>62,107</b>
	<b>कुल योग (क+ख+ग)</b>	<b>22,22,574</b>	<b>18,48,542</b>

## अम्बेडकर विश्वविद्यालय दिल्ली

**अनुलग्नक-6**

**देय राशि**

(राशि रु. में)

क्र.सं.	विवरण	2021-22	2020-21
1	देय लेखा परीक्षा शुल्क	8,27,150	8,42,150
2	<b>लंबित पुराने चेक:</b>		
	(क) सहायता अनुदान खाता (पुराने चेक)	33,63,106	10,64,279
	(ख) शुल्क खाता (पुराना चेक शुल्क)	71,25,180	54,67,757
3	<b>कर्मचारियों की देयता:</b>		
	<b>एनपीएस देयता</b>		
	(क) एनपीएस पर ब्याज	11,49,613	11,43,635
	(ख) एनपीएस (एनएसडीएल) फंड कर्मचारी शेयर (प्रशासनिक कर्मचारी)	14,76,481	18,15,169
	(ग) एनपीएस (एनएसडीएल) निधि नियोक्ता शेयर (अकादमिक स्टाफ)	1,79,72,033	1,58,14,171
	(ग) स्वीप ब्याज एनपीएस	8,39,068	-
	<b>अन्य</b>		
	एनपीएस अंशदान देय एनटी	-	1,872
	एनपीएस अंशदान देय टीएस	-	-
	(घ) देय जीपीएफ/सीपीएफ (एनटीएस)	-	-
	<b>(ङ) देय अवकाश वेतन अंशदान</b>		
	- संजय कुमार	6,48,830	11,43,000
	समीर सैनी	4,94,170	
	- अंशु गुप्ता	43,279	43,279
	- बिपुल कुमार श्रीवास्तव	3,42,442	-
	हर्ष कपूर	26,665	-
	अजय कुमार ठाकुर	31,384	-
	<b>(च) पिछले नियोक्ता से प्राप्त ग्रेच्युटी</b>		
	अजय कुमार ठाकुर	32,844	-
	हर्ष कपूर	10,892	-
	(छ) ईपीएफ 13%	3,310	3,310
	(ज) ईएसआई 4.75%	25,547	25,547
4	देय व्यय के लिए प्रावधान	1,19,86,741	1,11,27,741
5	भूमि किराया (धीरपुर कैंपस)	22,55,64,651	18,84,80,252
6	भर्ती आवेदन शुल्क	10,52,829	53,000
7	एक्स्ट्राम्यूरल (शुल्क)	2,41,000	2,41,000
	<b>कुल</b>	<b>27,32,57,215</b>	<b>22,72,66,162</b>

**अनुलग्नक - 6क****परियोजना देयता****(राशि रु. में)**

क्र.सं.	विवरण	2021-22	2020-21
1	विविध परियोजनाएँ- आईडीबीआई 0523	91,627	9,65,855
2	सीईसीईडी परियोजना	-	60,642
3	विश्वविद्यालय अनुदान आयोग (यूजीसी)	11,14,418	15,97,747
4	ईसीसीसी	-	7,703
5	एड ईटी एक्शन इंडिया प्रा. लि	89,320	89,320
6	नालंदा बिहार	49,170	49,170
7	नालंदा यूपी	49,170	49,170
8	निष्पादन गारंटी	61,514	71,514
	<b>कुल</b>	<b>14,55,219</b>	<b>28,91,121</b>

## अम्बेडकर विश्वविद्यालय दिल्ली

### अनुलग्नक-7

#### अन्य निवेश (यूडीएफ)

(राशि रु. में)

क्र.सं.	विवरण	2021-22	2020-21
1	अकेडमिक चेयर फंड	5,00,00,000	5,00,00,000
2	यूडीएफ का केंद्रीय पूल	14,00,00,000	14,00,00,000
3	अनुसंधान बंदोबस्ती निधि	5,00,00,000	5,00,00,000
4	छात्र यात्रा और विनिमय निधि	5,00,00,000	5,00,00,000
	<b>कुल</b>	<b>29,00,00,000</b>	<b>29,00,00,000</b>

### अनुलग्नक-8

#### अग्रदाय खाता

(राशि रु. में)

क्र.सं.	विवरण	2021-22	2020-21
	<b>सहायता अनुदान</b>		
1	अर्चना गुप्ता को अग्रिम	5,000	5,000
2	एआर (प्रशासन)	-	5,837
3	एआर संपदा	1,18,500	25,000
4	एआर वीसीओ अग्रदाय खाता	10,000	10,000
5	एयूडी-अग्रदाय आरएंडएल/आईएडी/आरएफपी	20,000	20,000
6	एयूडी आईटी खाता संख्या 6600502336	6,859	10,000
7	एयूडीएसजीए खाता	10,000	10,000
8	एयूडी-एसवीएस- अग्रदाय खाता	9,546	9,546
9	डीन (एसएचएस) अग्रदाय	10,000	10,000
10	निदेशक सीपीसीआर	10,000	10,000
11	निदेशक, आईक्यूएसी अग्रदाय खाता	5,000	5,000
12	डीआर एस्टेट	-	5,000
13	ई एंड एम यूनिट	50,000	2,685
14	वित्त (अग्रदाय)	50,180	50,180
15	गीता वेंकटरमण सीपीएसएच	10,000	10,000
16	अग्रदाय सीईएलई	10,000	10,000
17	अग्रदाय (अकादमिक सेवाएँ)	26,608	26,608
18	अग्रदाय खाता (परिसर विकास)	6,205	6,205
19	अर्चना गुप्ता	5,606	5,606
20	एआर एसएस	6,039	10,000



21	सहायक रजिस्ट्रार (स्टोर)	1,701	-
22	सीसीके	758	10,000
23	देबल सी. कार	7,291	7,291
24	डॉ. सुनीता सिंह	7,402	7,402
25	ईएमसी अस्मिता काबरा	21,648	21,648
26	अग्रदाय-ईओओ (उदयबीर सिंह)	5,000	5,000
27	संपदा	-5,401	9,528
28	गीता वेंकटरमण (एईएस)	10,000	396
29	उप पंजीयक	10,000	10,000
30	आईटी	466	32
31	कार्तिक दवे	4,612	9,976
32	मनजीत सिंह राणा	8,067	8,067
33	मांशी थापलियाल	232	232
34	अग्रदाय (ओएसडी करमपुरा कॅंपस)	20,000	20,000
35	योजना	11,292	11,292
36	रचना जौहरी	5,880	5,880
37	सत्यकेतु संस्कृत	3,714	3,714
38	स्कूल ऑफ डिजाइन	9,932	9,932
39	अस्मिता काबरा	4,983	4,983
40	अग्रदाय - एसएलजीसी (करमपुरा)	10,000	10,000
41	एसएलएस	10,637	10,637
42	अग्रदाय (एसओएल)	10,368	4,082
43	सुमंगला दामोदरन	10,000	10,000
44	एसवीएस (करमपुरा)	20,262	20,262
45	ओएसडी लोधी रोड	20,000	20,000
46	पीवीसी कार्यालय अग्रदाय खाता	2,960	10,000
47	राधारानी चक्रवर्ती	9,304	9,304
48	राजन कृष्णन (अग्रदाय) एससीसीई	10,000	10,000
49	अग्रदाय (वीसीओ, वीसी)	2,75,000	-
50	डीन एसएचआरएम अग्रदाय	25,000	-
51	डीन (एसयूएस) अग्रदाय	-6,184	-
52	रजिस्ट्रार ऑडिट	20,000	10,449
	<b>कुल</b>	<b>9,14,467</b>	<b>5,03,633</b>

## अम्बेडकर विश्वविद्यालय दिल्ली

### अनुलग्नक-9

#### बैंक बैलेंस

(राशि रु. में)

क्र.सं.	विवरण	2021-22	2020-21
	<b>सहायता अनुदान खाता</b>		
1	केनरा बैंक द्वारका - 2226	2,62,82,823	8,85,95,457
2	केनरा बैंक कश्मीरी गेट - 51660	8,71,60,039	-3,54,24,869
3	केनरा बैंक पूँजीगत खाता सं. 55631	75,13,675	2,55,13,603
4	केनरा बैंक - एनपीएस निधि - 3872	13,07,455	-2,21,928
5	केनरा बैंक - वेतन खाता - 54376	10,31,19,149	15,30,56,341
6	पंजाब एंड सिंध बैंक - 19924	8,13,501	5,77,133
7	पंजाब एंड सिंध बैंक - 19656	15,55,195	11,78,015
8	पंजाब एंड सिंध बैंक - पूँजीगत खाता - 19657	9,17,486	13,72,344
9	एसबीआई ईएमडी खाता - 9896	42,72,575	48,73,128
	<b>करमपुरा</b>		
10	इंडियन बैंक - 94062	59,291	1,72,603
	<b>कुल</b>	<b>23,30,01,190</b>	<b>23,96,91,828</b>
	<b>शुल्क खाता</b>		
11	आवेदन शुल्क खाता 25941	(2,75,018)	-4,53,388
12	जमानती राशि 56598	(5,74,973)	-5,34,625
13	पाठ्यक्रम सामग्री खाता 56871	54928	54,070
14	एचडीएफसी ट्यूशन शुल्क 492240	139055	15,58,763
15	आईसीआईसीआई बैंक ट्यूशन शुल्क-037801008331	95613161	4,18,15,863
16	इंडियन बैंक खाता 356463 (छात्रवृत्ति)	(4,18,218)	-1,16,792
17	इंडियन बैंक खाता 56688 (सह-पाठ्यक्रम)	30678	96,527
18	इंडियन बैंक खाता 56779 (एक्स्ट्रा म्यूरल)	34,877	-23,165
19	इंडसइंड बैंक (खाता सं. 5896)	1706389	16,29,493
20	लर्निंग एन्हांसमेंट खाता 56269	(1,23,471)	-33,390
21	पंजाब एंड सिंध बैंक (19500)	-	33,53,755
22	पंजाब एंड सिंध बैंक एसडब्ल्यूएफ (19545)	15007680	1,04,51,332
23	ट्यूशन शुल्क 459545 (इंडियन बैंक)	3,64,380	-46,15,414
	<b>कुल</b>	<b>11,32,96,371</b>	<b>5,31,83,030</b>
	<b>परियोजना खाता</b>		
24	पंजाब एंड सिंध बैंक - 19379	12,66,389	13,90,316

25	केनरा बैंक - 4066 सीईसीईडी	13,47,902	1,54,601
26	इंडसइंड बैंक - 99359 (सीईसीईडी)	855	823
27	इंडसइंड बैंक - 99377 (सीईसीईडी)	1,577	1,516
28	इंडसइंड बैंक - 98961	57,476	55,234
29	इंडसइंड बैंक 99386	43,515	41,817
30	सिंडिकेट बैंक - 7027 टीईडीटी	46,75,395	39,050
31	आईडीबीआई बैंक सिविल लाइन-0523 (विविध परियोजा)	12,36,091	12,91,605
32	आईडीबीआई बैंक 4329 एसआरटीटी	26,715	6,90,630
33	सिंडिकेट बैंक - 89560 यूजीसी अनुदान	58,58,483	82,27,186
34	पंजाब एंड सिंध बैंक - 19655 (फोर्ड फाउंडेशन)	26,41,149	36,74,699
35	पंजाब एंड सिंध बैंक 19669 - (एनएसडीएल परियोजनाएँ)	23,799	23,085
36	पंजाब एंड सिंध बैंक - 19678 (पीडब्ल्यूसी)	48,749	47,288
37	पंजाब एंड सिंध बैंक - 19670 (रोहिणी घडियोक फाउंडेशन)	5,50,641	1,36,815
38	पंजाब एंड सिंध बैंक - 19735 (डीआईसी)	4,97,440	4,82,531
39	इंडियन बैंक - 33790 (ईसीसीसी)	43,344	34,626
40	केनरा बैंक - 54826 (एसआईए यूनिट प्रोजेक्ट)	7,26,471	7,05,327
41	पंजाब एंड सिंध बैंक - 20102 (एफएयूडी)	16,31,634	15,82,732
42	सिंडिकेट बैंक (केनरा बैंक में विलय)- 7012	20,89,888	23,25,144
	<b>कुल</b>	<b>2,27,67,511</b>	<b>2,09,05,024</b>
	<b>विश्वविद्यालय विकास निधि</b>		
43	इंडियन बैंक खाता संख्या 6475140852 (छात्र यात्रा)	32,011	31,099
44	इंडियन बैंक खाता संख्या 6475141595 (अकादमिक चेयर)	54,072	52,531
45	इंडियन बैंक खाता संख्या 6475142328 (अनुसंधान बंदोबस्ती)	57,814	56,177
46	इंडियन बैंक खाता संख्या 6475142963 (केंद्रीय पूल)	-9,446	55,606
	<b>कुल</b>	<b>1,34,451</b>	<b>1,95,413</b>
	<b>कुल योग</b>	<b>36,91,99,523</b>	<b>31,39,75,294</b>

## अम्बेडकर विश्वविद्यालय दिल्ली

31 मार्च, 2022 को समाप्त वर्ष के लिए आय और व्यय खाते का भाग बनने वाली  
अनुसूचियों के अनुलग्नक

### अनुलग्नक-10

छात्रों से शुल्क

(राशि रु. में)

	विवरण	2021-22	2020-21
	ट्यूशन शुल्क	18,25,63,441	11,26,08,833
घटाएँ:	वापसी शुल्क	80,60,341	18,53,385
	<b>सकल ट्यूशन शुल्क</b>	<b>17,45,03,100</b>	<b>11,07,55,448</b>
घटाएँ:	शुल्क छूट	7,06,37,235	4,40,41,510
	<b>कुल ट्यूशन शुल्क</b>	<b>10,38,65,865</b>	<b>6,67,13,938</b>
घटाएँ:	छात्रवृत्ति में हस्तांतरण	1,03,86,587	66,71,394
घटाएँ:	लर्निंग एन्हांसमेंट में हस्तांतरण	2,33,69,820	1,50,10,636
घटाएँ:	एसडब्ल्यूएफ में हस्तांतरण	37,45,000	24,58,300
	<b>कुल ट्यूशन शुल्क</b>	<b>6,63,64,459</b>	<b>4,25,73,608</b>

### अनुलग्नक-10क

छात्रों से शुल्क

(राशि रु. में)

	विवरण	2021-22	2020-21
	ट्यूशन शुल्क	6,63,64,459	4,25,73,608
जोड़े:	पिछले वर्ष में भुगतान कम भुगतान	-	-
जोड़े:	बैंक ब्याज/स्वीप ब्याज शुल्क	47,30,369	98,57,390
जोड़े:	अन्य आय	26,935	-
जोड़े:	पूर्व अवधि आय	-	-
जोड़े:	विलंब शुल्क जुर्माना	3,11,031	1,53,245
जोड़े:	अन्य अकादमिक प्राप्ति	8,35,203	12,51,880
जोड़े:	प्रसंस्करण शुल्क और अन्य आय	-	-
घटाएँ:	बैंक प्रभार शुल्क	76,103	79,540
घटाएँ:	शुल्क वापसी प्रभार और अन्य विविध शुल्क	-	-
घटाएँ:	विदेशी मुद्रा हानि	-	1,667
घटाएँ:	अन्य	-	6
	<b>यूडीएफ को हस्तांतरित की जाने वाली शुल्क से राशि</b>	<b>7,23,44,099</b>	<b>5,37,54,910</b>
जोड़े:	उपरि आय	1,09,964	5,62,914
जोड़े:	सहायता अनुदान की अन्य आय	4,53,847	1,96,901
	<b>यूडीएफ को हस्तांतरित की जाने वाली कुल राशि</b>	<b>7,29,07,911</b>	<b>5,45,14,725</b>

## अम्बेडकर विश्वविद्यालय दिल्ली

### अनुलग्नक-11

#### वेतन एवं मजदूरी

(राशि रु. में)

क्र. सं.	विवरण	2021-22		2020-21	
		शिक्षण	गैर-शिक्षण	शिक्षण	गैर-शिक्षण
1	वेतन	2,86,45,158	3,60,67,126	1,53,83,426	2,13,36,226
2	ग्रेड वेतन	-	-	-	-
3	मूल वेतन	17,76,43,183	2,75,23,951	18,77,90,636	3,61,55,625
4	बकाया वेतन	56,62,394	5,85,208	7,82,18,224	12,29,531
5	वेतन (कैंपस विकास)	-	-	-	41,68,568
6	वेतन व्यय (डीआईएचआरएम)	1,24,79,272			
	<b>कुल</b>	<b>22,44,30,007</b>	<b>6,41,76,285</b>	<b>28,13,92,286</b>	<b>6,28,89,950</b>

### अनुलग्नक-12

#### अतिथि प्रोफेसर का वेतन

(राशि रु. में)

क्र. सं.	विवरण	2021-22		2020-21	
		शिक्षण	गैर-शिक्षण	शिक्षण	गैर-शिक्षण
1	वेतन (अस्थायी शीतकालीन सेमेस्टर)	-	-	-	-
2	वेतन (अतिथि संकाय)	-	-	1,63,00,677	-
	<b>कुल</b>	-	-	<b>1,63,00,677</b>	-

### अनुलग्नक-13

#### भत्ता और बोनस

(राशि रु. में)

क्र. सं.	विवरण	2021-22		2020-21	
		शिक्षण	गैर-शिक्षण	शिक्षण	गैर-शिक्षण
1	महंगाई भत्ता	4,53,60,256	71,04,282	3,19,24,413	61,46,456
2	बोनस	-	20,724	-	4,49,020
3	प्रतिनियुक्ति भत्ता	-	-	-	-
4	मकान किराया भत्ता	4,35,42,003	67,81,808	4,18,90,892	84,71,573
5	परिवहन भत्ता	1,16,48,589	23,73,283	1,03,13,510	29,64,057
6	व्यक्तिगत / नकद भत्ता	81,000	1,79,800	2,77,800	1,85,570
	<b>कुल</b>	<b>10,06,31,848</b>	<b>1,64,59,897</b>	<b>8,44,06,615</b>	<b>1,82,16,676</b>

## अम्बेडकर विश्वविद्यालय दिल्ली

### अनुलग्नक-14

#### सेवानिवृत्ति और टर्मिनल लाभ

(राशि रु. में)

क्र.सं.	विवरण	2021-22		2020-21	
		शिक्षण	गैर-शिक्षण	शिक्षण	गैर-शिक्षण
1	अवकाश वेतन अंशदान	-	1,16,286	(5,84,567)	32,851
2	पेंशन अंशदान	-	2,18,809	8,82,376	-
3	ग्रेच्युटी	62,52,918	-	71,14,747	-
4	अवकाश नकदीकरण	66,08,527	1,67,191	73,79,903	2,11,934
	<b>कुल</b>	<b>1,28,61,445</b>	<b>5,02,286</b>	<b>1,47,92,459</b>	<b>2,44,785</b>

### अनुलग्नक-15

#### अतिथि/सहायक/विजिटिंग फैकल्टी को भुगतान

(राशि रु. में)

क्र.सं.	विवरण	2021-22	2020-21
1	सहायक संकाय (एमएस)	78,12,700	27,87,050
2	सहायक संकाय (डब्ल्यूएस)	49,98,750	52,18,400
3	अतिथि संकाय (एमएस)	29,92,750	10,67,450
4	अतिथि संकाय (डब्ल्यूएस)	7,18,850	5,09,350
	<b>कुल</b>	<b>1,59,23,050</b>	<b>95,82,250</b>

### अनुलग्नक-16

#### यात्रा/वाहन व्यय

(राशि रु. में)

क्र.सं.	विवरण	2021-22	2020-21
1	टीए-घरेलू	62,434	1,64,763
2	वाहन	1,22,007	81,243
	<b>कुल</b>	<b>1,84,441</b>	<b>2,46,006</b>

### अनुलग्नक-17

#### प्रशासनिक व्यय - अन्य

क्र.सं.	विवरण	2021-22	2020-21
1	शिशुगृह (Creches)	-	2,482
2	सिस्टम	11,83,740	10,92,829

3	विदेशी मुद्रा में उतार-चढ़ाव	103	3,081
4	आवासीय मकान को पट्टे पर देना	-	5,80,800
5	विविध कार्यालय व्यय	1,51,487	2,92,774
6	समाचार पत्र प्रतिपूर्ति	2,88,690	16,435
7	कार्यालय आकस्मिकता	5,42,877	7,93,565
8	कानूनी व्यय	91,550	9,900
9	सुरक्षा व्यय	3,97,82,051	3,96,08,855
10	संविदा कर्मचारी को मजदूरी	3,64,34,412	3,71,53,270
11	भर्ती व्यय	4,51,678	-
12	स्वच्छता व्यय	3,53,894	3,62,562
13	मोबाइल सेट की प्रतिपूर्ति	4,81,228	-
14	ब्रीफकेस, लेडीज पर्स की प्रतिपूर्ति	31,540	-
15	लघु एवं आधिक्य	-3	-
	<b>कुल</b>	<b>7,97,93,247</b>	<b>8,03,47,564</b>

<b>अनुलग्नक-18</b>			
<b>देय वेतन</b>		<b>(राशि रु. में)</b>	
<b>क्र.सं.</b>	<b>विवरण</b>	<b>2021-22</b>	<b>2020-21</b>
1	सिद्धार्थ नारायण	61,910	61,910
2	श्री प्रवीण भट्ट	66,416	66,416
3	सुश्री मंजुला खान	1,42,135	1,42,135
4	सुश्री मंजुला खान	16,914	16,914
5	डॉ. राजन कृष्णन	1,27,795	1,27,795
6	सुश्री विद्या शिवदास	71,613	71,613
7	श्री विद्या शिवदास	17,143	17,143
8	डॉ. सुचित्रा बालासुब्रमण्यम	1,41,671	-
9	सोनाली दत्ता राँय	-	75,000
10	अशोक मलिक	-	7,613
11	श्री पंकज कुमार	51,725	
12	डॉ. अनूप कुमार धर	97,486	
	<b>कुल</b>	<b>7,94,808</b>	<b>5,86,539</b>

**अम्बेडकर विश्वविद्यालय दिल्ली**

**31 मार्च, 2021 को समाप्त वर्ष हेतु प्राप्तियाँ एवं भुगतान खाता**

(राशि रु. में)



प्राप्तियाँ	2021-22	2020-21	भुगतान	2021-22	2020-21
<b>I. प्रारंभिक शेष राशि</b>	-		<b>I. व्यय</b>		
क) रोकड़ शेष		-	क) स्थापना व्यय	45,88,96,320	51,00,16,305
ख) बैंक शेष			ख) शैक्षणिक व्यय	13,90,00,819	9,45,45,947
i. चालू खाता		-	ग) प्रशासनिक व्यय	14,11.48,504	10,52,05,616
ii. जमा खाता			घ) परिवहन व्यय	38,77,754	27,48,458
-सहायता अनुदान (एयूडी केंद्र का हिस्सा)	1,00,000	1,00,000	ङ) मरम्मत और रखरखाव	3,94,91,572	1,68,10,463
-शुल्क	18,35,07,112	-	च) वित्त लागत	1,38,831	1,19,138
-परियोजनाएँ	4,66,75,035		छ) पूर्व अवधि व्यय	7,44,67,519	5,10,33,035
-यूडीएफ	8,82,68,288				
-सहायता अनुदान (एनपीएस)	2,61,54,730				
-यूडीएफ (एफडीआर)	29,00,00.000	29,00,00,000			
iii. बचत खाता					
-सहायता अनुदान	23,96,91,828	72,18,03,128			
-शुल्क	5,31,83,030	22,59,59,260			
-परियोजनाएँ	2,09,05,024	7,78,28,339			
-यूडीएफ	1,95,413	3,01,67,452			



<b>II. प्राप्त अनुदान</b> क) भारत सरकार से ख) राज्य सरकार से  ग) अन्य स्रोतों से - यूडीएफ - - ट्रांजिट अनुदान - - पीडब्ल्यूडी से अग्रिम -	63,56,69,483	38,50,00,000	<b>II. निर्धारित / बंदोबस्ती निधि के समक्ष भुगतान</b>	2,34,84,181	2,31,52,434
<b>III. अकादमिक प्राप्तियाँ</b>	19,92,14,334	10,86,60,315	<b>III. प्रायोजित परियोजनाओं / योजनाओं के लिए भुगतान</b>	63,12,447	2,07,51,641
<b>IV. निर्धारित/बंदोबस्ती निधि के समक्ष प्राप्तियाँ</b>	1,54,77,724	1,09,95,907	<b>IV. प्रायोजित फैलोशिप/छात्रवृत्ति के लिए भुगतान</b>	3,08,195	4,00,000
<b>V. प्रायोजित परियोजनाओं/योजनाओं के समक्ष प्राप्तियाँ</b>	1,28,73,257	1,05,76,553	<b>V. किए गए निवेश और जमा</b> क) निर्धारित / बंदोबस्ती निधि में से ख) स्वयं की निधि में से (निवेश-अन्य)	- 3,68,98,159	10,98,73,663 -

VI. प्रायोजित फैलोशिप और छात्रवृत्ति के समक्ष प्राप्तियाँ	4,80,000	3,70,000	VI. अनुसूचित बैंकों के साथ सावधि जमा	-	-
VII. निवेश पर आय से क) निर्धारित / बंदोबस्ती निधि ख) अन्य निवेश	62,68,535 -	54,47,761 -	VII. अचल संपत्तियों और पूंजी पर व्यय प्रगति पर क) मूर्त परिसंपत्तियाँ ख) अमूर्त परिसंपत्तियाँ ग) प्रगति पर पूँजीगत कार्य	(5,52,82,501) (97,99,767) (4,22,12,710)	81,81,738 3,30,27,971 3,63,86,929
VIII. प्राप्त ब्याज क) बैंक जमा ख) बचत बैंक खाते	18,66,276 32,07,895	88,77,045 9,80,345	VIII सांविधिक भुगतानों सहित अन्य भुगतान		-
IX. भुनाया गया निवेश	10,15,79,671	-	IX. अनुदान की वापसी	-	-
X. अनुसूचित बैंकों के पास भुनाई गई सावधि जमा	-	-	X. जमा और अग्रिम - विक्रेताओं को अग्रिम - एलटीसी अग्रिम - जमा - अन्य (ईएमडी, सुरक्षा जमा सहित) - स्टाफ के लिए अग्रिम-सहायता	1,18,000 1,79,460 1,36,43,681 1,59,176	- - 5,53,873 15,56,833

			अनुदान		
			- स्टाफ के लिए अग्रिम-शुल्क	9,89,369	7,88,788
			- स्टाफ के लिए अग्रिम-परियोजनाएँ	27,93,654	4,79,818
			- पार्टियों के लिए अग्रिम	5,17,55,180	9,209
			- अग्रिम - परियोजनाएँ	5,26,817	-
			- स्टाफ को अग्रदाय	9,79,803	(78,575)
			- अग्रिम- पूंजीगत कार्यों के समक्ष	3,35,78,579	(1,16,82,147)
			- चालू परिसंपत्तियों में अन्य	-	-
			परिवर्तन		
<b>XI. अन्य आय (पूर्व अवधि की आय सहित)</b>			<b>XI. अन्य भुगतान</b>		
- अप्रत्यक्ष आय	-		- धीरपुर कैंपस परियोजना के लिए		
- परियोजनाओं के समक्ष प्राप्तियाँ	-		- भुगतान किया गया व्यय	-	-
- पूर्व अवधि आय	4,87,431		- परियोजनाओं के समक्ष व्यय	-	-
- परियोजनाओं के समक्ष प्राप्तियाँ	1,66,39,996	1,66,82,310	- अनुदान से व्यय	(7,80,602)	(4,24,67,569)
<b>XII. जमा और अग्रिम</b>			<b>XII. जमा शेष</b>		
- जमा - अन्य (ईएमडी, सुरक्षा जमा सहित)	-		क) रोकड़ शेष	-	-
- छात्रों से जमा	1,54,13,006	80,76,156	ख) बैंक बैलेंस		
- टीपीडीडीएल से प्राप्त राशि	-		चालू खातों में		
- स्टाफ से अग्रिम वसूली - सहायता अनुदान	15,56,833	28,75,177	बचत खातों में		
- स्टाफ से अग्रिम वसूली - शुल्क	7,88,788	33,03,985	- सहायता अनुदान	23,30,01,190	23,96,91,828
- स्टाफ से अग्रिम वसूली - परियोजना	7,07,788	13,10,364	- शुल्क	11,32,96,371	5,31,83,030
			- परियोजनाएँ	2,27,67,511	2,09,05,024

			- यूडीएफ जमा खातों में	1,34,451	1,95,413
			- यूडीएफ (एफडीआर)	29,00,00,000	29,00,00,000
			- शुल्क	16,64,86,000	18,35,07,112
			- परियोजनाएँ	4,70.56,511	4,66,75,035
			- यूडीएफ	14,06,77,591	8,82,68,288
			- सहायता अनुदान (एनपीएस)	2,72,82,622	2,61,54,730
			- सहायता अनुदान (एयूडी सेंटर का शेयर)	1,00,000	1,00,000
XIII. सांविधिक प्राप्तियों सहित विविध प्राप्तियाँ	-	-			
XIV. कोई अन्य प्राप्तियाँ	-	-			
XV. ट्यूशन शुल्क के अलावा अन्य शुल्क में प्राप्त राशि	5,63,811	10,79,928			
कुल	1,96,14,75,287	1,91,00,94,027	कुल	1,96,14,75,287	1,91,00,94,027
<div style="display: flex; justify-content: space-around; align-items: center;"> <div style="text-align: center;">  <p>वित्त नियंत्रक</p> </div> <div style="text-align: center;">  <p>कुलपति</p> </div> </div>					