



वार्षिक लेखे
2018–19
और
पृथक लेखा परीक्षा प्रतिवेदन
2018–19

डॉ. बी.आर. अम्बेडकर विश्वविद्यालय दिल्ली
लोथियन रोड, कश्मीरी गेट दिल्ली–110006



वार्षिक लेखे
2018—19
और
पृथक लेखा परीक्षा प्रतिवेदन
2018—19

ए.यू.डी.-वार्षिक लेखे 2018-19





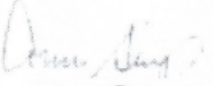
वार्षिक रिपोर्ट का सूचकांक

क्र.सं.	क्र.सं.	पृष्ठ सं.
1	तुलन-पत्र	1
2	आय एवं व्यय खाता	2
3	बैलेंस शीट और आय और व्यय खाते का भाग बनने वाली अनुसूची (अनुसूची 1 से 26)	
	अनुसूची 1 कॉर्पस / पूंजी निधि	3
	अनुसूची 2 - नामित/अर्जित/धर्मादा निधियाँ	4
	अनुसूची 2क - धर्मादा निधियाँ (शुल्क)	5
	अनुसूची 3 - वर्तमान देयताएँ एवं प्रावधान	6
	अनुसूची 3(क) प्रायोजित परियोजनाएँ	7-11
	अनुसूची 3(ख) - प्रायोजित फैलोशिप और छात्रवृत्ति	14
	अनुसूची 3(ग) - यूजीसी, भारत सरकार और राज्य सरकारों से अप्रयुक्त अनुदान	15-17
	अनुसूची 4 - अचल संपत्तियाँ	18-20
	अनुसूची 4क - विश्वविद्यालय अनुदान आयोग (यूजीसी)	21-22
	अनुसूची 4ख - कश्मीरी गेट परिसर	23-25
	अनुसूची 4ग - करमपुरा कैंपस	26
	अनुसूची 4घ - कैम्पस विकास	27
	परियोजनाओं में परिसंपत्ति (केवल प्रकटीकरण के लिए)	28
	अनुसूची 5 - निर्धारित/विन्यास निधि से निवेश	29
	अनुसूची 6 - निवेश - अन्य	29
	अनुसूची 7 - चालू परिसंपत्तियाँ	30
	अनुसूची 8 - ऋण, अग्रिम और जमा	31-43
	अनुसूची 9- अकादमिक प्राप्तियाँ	44-45
	अनुसूची 10- अनुदान/सब्सिडी (प्राप्त अपरिवर्तनीय अनुदान)	46-47
	अनुसूची 11- निवेश से आय	48
	अनुसूची 12- अर्जित ब्याज	49
	अनुसूची 13- अन्य आय	50
	अनुसूची 14- पूर्व अवधि आय	51
	अनुसूची 15- स्टाफ भुगतान और लाभ (स्थापना व्यय)	52
	अनुसूची 15क- कर्मचारी सेवानिवृत्ति और टर्मिनल लाभ	53
	अनुसूची 16- अकादमिक व्यय	54-55
	अनुसूची 17- प्रशासनिक और सामान्य व्यय	56
	अनुसूची 18- परिवहन व्यय	57
	अनुसूची 19- मरम्मत और रखरखाव	57
	अनुसूची 20- वित्त लागत	58
	अनुसूची 21- अन्य व्यय	58
	अनुसूची 22- पूर्व अवधि व्यय	58
	एनपीएस टायर-I खाता - तुलन पत्र	
	एनपीएस टायर-I खाता - आय एवं व्यय खाता	61

ए.यू.डी.-वार्षिक लेखे 2018-19

	एनपीएस टायर-I खाता - प्राप्ति एवं भुगतान खाता	62
	अनुसूची 23 - महत्वपूर्ण लेखा नीतियाँ	63-66
	अनुसूची 24 - लेखों पर टिप्पणियाँ	67-68
4	तुलन पत्र का अनुलग्नक (अनुलग्नक 1 से 19)	
	अनुलग्नक 1 - छात्रों से जमा	69
	अनुलग्नक 2 - विविध लेनदार - सामान	70-72
	अनुलग्नक 3 - विविध लेनदार - पूंजीगत सामान	73
	अनुलग्नक 4 - बयाना राशि	74-81
	अनुलग्नक 5 - सांविधिक देय राशि	82-83
	अनुलग्नक 6 - देय राशि	84
	अनुलग्नक-6क - परियोजना देयता	85
	अनुलग्नक 7 - अन्य निवेश (यूडीएफ)	86
	अनुलग्नक 8 - अग्रदाय खाता	86
	अनुलग्नक 9 - बैंक बैलेंस	88
	अनुलग्नक 10 - छात्रों से शुल्क	91
	अनुलग्नक 10क - यूडीएफ को हस्तांतरित की जाने वाली राशि	91
	अनुलग्नक 11 - वेतन एवं मजदूरी	92
	अनुलग्नक 12 - अतिथि प्रोफेसर का वेतन	92
	अनुलग्नक 13 - भत्ता और बोनस	92
	अनुलग्नक 14 - सेवानिवृत्ति और टर्मिनल लाभ	93
	अनुलग्नक 15 - एलटीसी सुविधा	93
	अनुलग्नक 16 - चिकित्सा सुविधा	93
	अनुलग्नक 17 - बाल शिक्षा भत्ता	94
	अनुलग्नक 18 - मानदेय	94
	अनुलग्नक 19 - अन्य (स्पष्ट करें)	94
	अनुलग्नक 20 - विजिटिंग फैकल्टी को भुगतान	95
	अनुलग्नक 21 - यात्रा/वाहन व्यय	95
	अनुलग्नक 22 - प्रशासनिक व्यय - अन्य	95
5	प्राप्तियाँ एवं भुगतान खाता	97-101






अंबेडकर विश्वविद्यालय दिल्ली			
31 मार्च 2020 के अनुसार तुलन-पत्र			
(राशि रु. में)			
निधियों का स्रोत	अनुसूची	2018-19	2017-18
कॉर्पस / पूंजी निधि	1	1,589,831,090	1,72,65,68,718
नामित / अर्जित / धर्मादा निधि	2	383,278,237	30,48,69,828
चालू देयताएँ एवं प्रावधान	3	1,119,280,980	69,38,00,598
कुल		3,092,390,307	2,725,239,144
निधियों का अनुप्रयोग	अनुसूची	2018-19	2017-18
अचल परिसंपत्तियाँ	4		
-मूर्त परिसंपत्तियाँ		1,65,03,41,274	1,58,58,85,257
-अमूर्त परिसंपत्तियाँ		2,75,00,066	1,12,47,805
-प्रगति पर पूंजीगत कार्य		2,43,33,920	10,38,94,508
अर्जित/बंदोबस्ती निधि से निवेश	5		
-दीर्घावधि		-	-
-लघु अवधि		18,76,34,195	18,76,34,195
निवेश - अन्य	6		
-कॉर्पस निधि			-
-अन्य			-
चालू परिसंपत्तियाँ	7	85,72,33,891	49,94,30,526
ऋण, अग्रिम और जमा	8	34,53,46,961	33,71,46,853
कुल		3,09,23,90,307	2,72,52,39,144
महत्वपूर्ण लेखांकन नीतियाँ	23		
आकस्मिक देयताएं एवं खातों पर नोट	24		
 वित्त नियंत्रक	 उपकुलपति	 कुलपति	

ए.यू.डी.-वार्षिक लेखे 2018-19

अंबेडकर विश्वविद्यालय दिल्ली

31 मार्च 2019 को समाप्त वर्ष हेतु आय एवं व्यय खाता

(राशि रु. में)

विवरण	अनुसूची	2018-19	2017-18
आय			
शैक्षणिक प्राप्तियाँ	9	7,40,62,874	5,22,08,236
अनुदान / सब्सिडी	10	55,66,72,940	46,18,27,863
निवेश से आय	11	-	10,09,136
अर्जित ब्याज	12	32,30,403	18,82,993
अन्य आय	13	35,72,148	8,82,292
पूर्व अवधि आय	14	12,000	-
कुल (क)		63,75,50,365	51,78,10,520
व्यय			
स्टाफ भुगतान और लाभ (स्थापना व्यय)	15	41,61,26,706	31,53,92,454
शैक्षणिक व्यय	16	5,32,70,161	4,37,77,373
प्रशासनिक एवं सामान्य व्यय	17	12,08,01,261	7,06,39,033
परिवहन व्यय	18	73,20,573	77,26,868
मरम्मत एवं रखरखाव	19	2,22,88,089	3,13,11,448
वित्त लागत	20	61,833	8,78,88.00
मूल्यहास	4	5,57,94,114	3,82,57,625
अन्य व्यय	21	-	-
पूर्व अवधि व्यय	22	7,69,00,881	82,56,676
कुल (ख)		75,25,63,618	51,54,49,365
व्यय से अधिक आय का शेष होना (क-ख)		(11,50,13,253)	23,61,155
नामित निधि से/में स्थानांतरित करें		-	-
कार्पस/पूंजी निधि से अग्रनित बचत/(घाटा) से शेष		(11,50,13,253)	23,61,155
महत्वपूर्ण लेखांकन नीतियाँ	23		
आकस्मिक देयताएँ और लेखों पर टिप्पणियाँ	24		
			
वित्त नियंत्रक		उपकुलपति	कुलपति



अंबेडकर विश्वविद्यालय दिल्ली

तुलन पत्र की अनुसूची

अनुसूची - 1 कॉर्पस / पूंजी निधि

(राशि रु. में)

विवरण	अनुसूची	2018-19	2017-18
अथशेष		1,72,65,68,718	1,61,64,08,744
जोड़े: कॉर्पस / पूंजीगत निधि में योगदान (पिछले वर्ष का समायोजन)		21,08,211	-
जोड़े: पूंजीगत व्यय के लिए उपयोग की गई सीमा तक यूजीसी, भारत सरकार और राज्य सरकार से अनुदान	4	13,74,30,687	18,27,10,519
जोड़े: से खरीदी गई परिसंपत्तियाँ			
- यूजीसी अनुदान	4	-	4,97,048
- परिसर विकास निधि	4	13,57,118	2,267
जोड़े: प्रायोजित परियोजनाओं से खरीदी गई संपत्तियां, जहां स्वामित्व संस्था के पास है		-	-
जोड़े: दान की गई परिसंपत्तियाँ / प्राप्त उपहार		-	-
जोड़े: अन्य जोड़		-	-
जोड़े: व्यय से अधिक आय, आय और व्यय खाते से हस्तांतरित		-	23,61,155
कुल		1,86,74,64,733	1,80,19,79,733
घटाएँ: अग्नेनीत किए गए का सुधार (वित्तीय वर्ष 2016-17 से 2017-18 तक)		-	1,73,74,456
घटाएँ: वित्तीय वर्ष 2017-18 से संबंधित भूमि किराया जो पूंजी शीर्ष से सामान्य शीर्ष में स्थानांतरित किया गया।		8,18,46,000	-
घटाएँ: छात्रवृत्ति को हस्तांतरण	2क	73,66,538	52,20,824
घटाएँ: सीखने में वृद्धि हेतु हस्तांतरण	2क	1,65,74,710	1,17,46,853
घटाएँ: छात्र कल्याण निधि को हस्तांतरण	2क	27,62,560	22,53,600
घटाएँ: शुल्क से यूडीएफ को राशि हस्तांतरण (बैंक ब्याज सहित)	अनुलग्नक-10क	5,04,98,434	3,58,79,088
घटाएँ: सहायता अनुदान से यूडीएफ को राशि हस्तांतरण (अन्य आय)	13	19,10,464	8,82,292
घटाएँ: परियोजनाओं से यूडीएफ को राशि हस्तांतरण (उपरि आय)	13	16,61,684	20,53,902
(कटौती) आय एवं व्यय खाते से अंतरित घाटा		11,50,13,253	-
कुल		27,76,33,643	7,54,11,015
जमा शेष		1,58,98,31,090	1,72,65,68,718

अनुसूची - 2 - नामित/अर्जित/धर्मादा निधियाँ		अंबेडकर विश्वविद्यालय दिल्ली			(राशि रु. में)
		विवरण	अनुसूची	धर्मादा निधियाँ	
1	2	3	4	5	
(क)					
क) प्रारंभिक शेष राशि	2क	30,48,69,828	30,48,69,828	26,30,86,384	
ख) वर्ष के दौरान वृद्धि	2क	5,10,32,982	5,10,32,982	1,66,59,376	
ग) निधियों से किए गए निवेश से आय	2क	-	-	-	
घ) निवेश / अग्रिम पर अर्जित ब्याज	2क	-	-	-	
इ) बचत बैंक खाते पर ब्याज	2क	1,91,88,204	1,91,88,204	2,28,10,724	
च) अन्य वृद्धि (स्पष्ट करें)	2क	-	-	-	
- ट्यूरन फीस से हस्तांतरण	2क	2,67,03,808	2,67,03,808	1,92,21,277	
कुल (क)		40,17,94,822	40,17,94,822	32,17,77,761	
(ख)					
निधियों के उद्देश्यों के प्रति उपयोगिता/व्यय					
i) पूंजीगत व्यय	2क	-	-	-	
ii) राजस्व व्यय	2क	1,85,16,585	1,85,16,585	1,69,07,933	
कुल (ख)		1,85,16,585	1,85,16,585	1,69,07,933	
वर्ष के अंत में जमा शेष (क-ख)		38,32,78,237	38,32,78,237	30,48,69,828	



अंबेडकर विश्वविद्यालय दिल्ली													
अनुसूची 2क													
धर्मादा निधियाँ (शुल्क)													
(राशि रु. में)													
धर्मादा का नाम	प्रारंभिक शेष		वर्ष के दौरान वृद्धि				कुल		वर्ष के दौरान वस्तु पर किया गया व्यय	जमा शेष		कुल	
	धर्मादा	संचित ब्याज	धर्मादा	दृशून शुल्क से हस्तांतरण	ब्याज	धर्मादा	संचित ब्याज	धर्मादा		संचित ब्याज			
1	2	3	4	5	7	8	9	10	11	12	(11+12)		
1. छात्रवृत्ति	51,18,336	1,17,697	-	73,66,538	1,46,305	1,24,84,874	2,64,002	37,77,658	87,07,216	2,64,002	89,71,218		
2. लर्निंग एन्हांसमेंट	3,64,50,117	8,36,747	-	1,65,74,710	12,08,493	5,30,24,827	20,45,240	89,75,321	4,40,49,506	20,45,240	4,60,94,746		
3. आवेदन शुल्क	1,97,22,843	5,83,857	94,55,140	-	11,55,244	2,91,77,983	17,39,101	22,60,572	2,69,17,411	17,39,101	2,86,56,512		
4. छात्र कल्याण निधि	1,02,43,370	3,03,282	27,62,560	27,62,560	3,11,697	1,57,68,490	6,14,979	23,41,030	1,34,27,460	6,14,979	1,40,42,439		
5. विश्वविद्यालय विकास निधि	21,05,24,438	20,969,141	3,88,15,282	-	1,63,66,465	24,93,39,720	3,73,35,606	11,62,004	24,81,77,716	3,73,35,606	28,55,13,322		
कुल	28,20,59,104	2,28,10,724	5,10,32,982	2,67,03,808	1,91,88,204	35,97,95,893	4,19,99,928	1,85,16,585	34,12,79,308	4,19,98,928	38,32,78,237		

ए.यू.डी.-वार्षिक लेखे 2018-19

अंबेडकर विश्वविद्यालय दिल्ली			
अनुसूची 3 - वर्तमान देयताएँ एवं प्रावधान			
(राशि रुपये में)			
विवरण	अनुलग्नक	2018-19	2017-18
क वर्तमान देयताएँ			
1. कर्मचारी से जमा		-	-
2. छात्रों से जमा	1	3,83,86,347	3,15,21,272
3. विविध लेनदार			
क) माल एवं सेवाओं के लिए	2	98,49,269	83,94,657
क) अन्य - पूंजीगत सामान के लिए	3	10,92,168	80,211
4. जमा- अन्य (ईएमडी, सुरक्षा जमा सहित)	4	41,03,539	95,36,648
5. सांविधिक देयताएँ (जीपीएफ, टीडीएस, डब्ल्यूसी, टैक्स, सीपीएफ, जीआईएस, एनपीएस)			
क) अतिदेय		-	-
ख) अन्य	5	5,26,002	3,12,921
6. अन्य वर्तमान देयताएँ			
क) देय वेतन		1,26,010	2,04,504
ख) प्रायोजित परियोजनाओं के समक्ष प्राप्तियाँ	अनुसूची - 3(क)	6,46,70,468	5,83,83,972
ग) प्रायोजित फेलोशिप और छात्रवृत्ति के समक्ष प्राप्तियाँ	अनुसूची - 3(ख)	19,455	-
घ) यूजीसी परियोजनाओं के समक्ष प्राप्तियाँ	अनुसूची - 3(ग)	27,78,954	19,08,201
ड) अप्रयुक्त अनुदान	अनुसूची - 10	70,74,56,673	36,15,10,307
च) अग्रिम में अनुदान			
छ) अन्य निधियाँ			
- ईसीसीसी (दिल्ली परियोजना)	अनुसूची - 3(ग)	53,57,532	77,64,715
- परिसर विकास	अनुसूची - 3(ग)	1,19,076	14,67,691
- नए प्रयोग का अध्ययन	अनुसूची - 3(ग)	1,47,205	-
- पीडब्ल्यूडी द्वारा लौटाया गया अग्रिम (धीरपुर कैम्पस में परामर्शदाता के लिए स्वीकृत)		20,13,591	24,20,000
ज) अन्य देयताएँ			
- देय राशि	6	13,47,99,161	11,15,42,592
- परियोजना देयता	6क	2,63,458	20,51,956
- विश्वविद्यालय विकास निधि	10क	5,40,70,582	3,88,15,282
कुल (क)		1,02,57,79,490	63,59,14,929
ख प्रावधान			
1. ग्रेच्युटी	अनुसूची-15क	4,98,06,670	3,81,71,632
2. संचित अवकाश नकदीकरण	अनुसूची-15क	4,36,94,820	1,97,14,037
3. अन्य		-	-
कुल (ख)		9,35,01,490	5,78,85,669
कुल (क+ख)		1,11,92,80,980	69,38,00,598



अंबेडकर विश्वविद्यालय दिल्ली

अनुसूची-3 (क) प्रायोजित परियोजनाएँ

(राशि रु. में)

क्र.सं.	परियोजना का नाम	01.04.2018 के रूप में		वर्ष के दौरान प्राप्तियाँ	कुल	वर्ष के दौरान व्यय	31.03.2019 को जमा	
		प्रारंभिक शेष राशि	डेबिट				शेषराशि	शेषराशि
1	2	3	4	5	6	7	8	9
		क्रेडिट	डेबिट				क्रेडिट	डेबिट
भाग I - सीईसीईडी परियोजना								
1	अग्गा खान फाउंडेशन	1,05,947	-	-	1,05,947	-	1,05,947	-
2	एलाम्ब	10,516	-	-	10,516	-	10,516	-
3	केयर इंडिया (ओडिशा परियोजना)	80,484	-	-	80,484	-	80,484	-
4	केयर इंडिया स्टार्ट अर्ली	3,80,365	-	-	3,80,365	-	3,80,365	-
5	सीईसीईडी रिसोर्स फंड	2,00,08,047	-	31,58,905	2,31,66,952	11,61,942	2,20,05,010	-
6	सेंट्रल स्ववायर फाउंडेशन	15,83,588	-	-	15,83,588	12,01,400	3,82,188	-
7	सीआईएफएफ	14,21,180	-	-	14,21,180	6,62,490	7,58,690	-
8	बंद परियोजना	31,50,754	-	-	31,50,754	23,93,754	7,57,000	-
9	डीएचएफएल	-	-	19,82,500	19,82,500	12,67,091	7,15,409	-
10	अंयेजी कार्यशाला	1,50,000	-	-	1,50,000	1,50,000	-	-
11	कथा (एमसीडी स्कूल)	87,653	-	-	87,653	-	87,653	-
12	मोबाइल क्रेच	81,363	-	-	81,363	-	81,363	-
13	एनआईएच येल यूनिवर्सिटी	-	17,383	39,22,677	39,05,294	24,37,059	14,68,235	-
14	प्लान इंटरनेशनल इंडिया	5,82,478	-	5,53,604	11,36,082	6,47,223	4,88,859	-
15	टीआईएसएस	3,08,000	-	5,09,600	8,17,600	3,75,844	4,41,756	-
16	यूनिसेफ बिहार	-	-	39,91,816	39,91,816	20,47,478	19,44,338	-

ए.यू.डी.-वार्षिक लेखे 2018-19

17	यूनिसेफ सीएनएनएस ट्रेनिंग	-	1,49,259	1,49,259	-	-	-	-
18	यूनिसेफ महाराष्ट्र	-	54,01,553	-	54,01,553	29,62,261	24,39,292	-
19	यूनिसेफ राजस्थान	-	14,98,138	-	14,98,138	9,33,640	5,64,498	-
20	यूनिसेफ एसडीजीएस 2018	20,88,230	2,29,83,656	-	2,50,71,886	2,45,75,522	4,96,364	-
21	यूनिसेफ डब्ल्यू.बी.	7,23,890	21,64,855	-	28,88,745	27,21,818	1,66,927	-
22	वर्ल्ड बैंक मेघालय	-	10,18,974	-	10,18,974	-	10,18,974	-
23	वर्ल्ड बैंक सेंट	17,39,106	44,85,360	-	62,24,466	26,20,658	36,03,808	-
	कुल सीईसीडीडी परियोजनाएँ	3,25,01,601	5,18,20,897	1,66,642	8,41,55,856	4,61,58,180	3,79,97,676	-
	द्वयज	26,48,325	12,24,736	-	38,73,061	-	38,73,061	-
	ओवरहेड पिछले वर्ष	20,53,902	1,302,050	-	3,355,952	33,55,952	-	-
	टीडीएस	(14,000)	14,000	-	-	-	-	-
	बैंक शुल्क	-	2,938	-	-	-	-	-
	कुल	3,71,89,828	54,364,621	1,69,580	91,384,869	4,95,14,132	4,18,70,737	-



क्र.सं.	परियोजना का नाम	01.04.2018 के रूप में प्रारंभिक शेष राशि		वर्ष के दौरान प्राप्तियाँ	कुल	वर्ष के दौरान व्यय	31.03.2019 को जमा शेषराशि	
		क्रेडिट	डेबिट				क्रेडिट	डेबिट
1	2	3	4	5	6	7	8	9
भाग II - सीईसीडी के अलावा अन्य परियोजनाएँ								
20	अनिल दीवान फाउंडेशन	7,940	-	-	7,940	7,940	-	-
21	एथनोग्राफी वर्कशॉप प्राप्त	15,066	-	-	15,066	15,000	66	-
22	ए डब्ल्यू मेल्लोम फाउंडेशन	96,406	-	-	96,406	96,406	-	-
23	भारती गुप्ता रमोला	29,896	-	-	29,896	29,896	-	-
24	ब्रिटिश काउंसिल (एसबीपीएसई)	7,509	-	-	7,509	7,509	-	-
25	ई क्वल परियोजना	11,25,000	-	-	11,25,000	-	11,25,000	-
26	निधि	75,000	-	25,000	1,00,000	1,00,000	1,00,000	-
27	एचएबी, लिण्डेन यूनिवर्सिटी	-	-	1,00,000	1,00,000	1,00,000	-	-
28	हेल्प इन एजीओ	7,940	-	-	7,940	7,940	-	-
29	आईसीएचआर एंटीग्रिटी सेमिनार	15,066	-	-	15,066	15,000	66	-
30	आईसीएम 2018	96,406	-	-	96,406	96,406	-	-
31	आईसीएसएसआर (बाबू पी रमेश)	29,896	-	-	29,896	29,896	-	-
32	आईसीएसएसआर दिल्ली ओरिएलिटिज 8	7,509	-	-	7,509	7,509	-	-
33	आईसीएसएसआर (कृष्णा राम)	11,25,000	-	-	11,25,000	-	11,25,000	-
34	आईसीएसएसआर लिविटोली जिमो	75,000	-	25,000	1,00,000	-	1,00,000	-
35	आईसीएसएसआर- एन. नक्कीरन	-	-	1,00,000	1,00,000	1,00,000	-	-

ए.यू.डी.-वार्षिक लेखे 2018-19

36	आईसीएसएसआर प्रवीण सिंह	7,940	-	-	-	7,940	7,940	-	-
37	आईसीएसएसआर परियोजना (प्रो. कार्तिक दवे)	15,066	-	-	-	15,066	15,000	66	-
38	आईसीएसएसआर शैलिजा मेनन	96,406	-	-	-	96,406	96,406	-	-
39	आईसीएसएसआर (उरफत अंजीम मीर)	29,896	-	-	-	29,896	29,896	-	-
40	इंडिया फाउंडेशन फॉर द आर्ट्स	7,509	-	-	-	7,509	7,509	-	-
41	इन्टेक (फार्मिंग इन ड्राइलैंड सेटल इंडिया)	11,25,000	-	-	-	11,25,000	-	11,25,000	-
42	जेटीटी (संगोची)	75,000	-	-	25,000	1,00,000	-	1,00,000	-
43	समुद्री सम्मेलन	-	-	-	1,00,000	1,00,000	1,00,000	-	-
44	एमएसयूडी फुलब्राइट हेसप्रोग.	7,940	-	-	-	7,940	7,940	-	-
45	नेशनल बुक ट्रस्ट 3	15,066	-	-	-	15,066	15,000	66	-
46	राष्ट्रीय मानव अधिकार	96,406	-	-	-	96,406	96,406	-	-
47	नुपी 5	29,896	-	-	-	29,896	29,896	-	-
48	सेल परियोजना 17	7,509	-	-	-	7,509	7,509	-	-
49	एसईआरबी	11,25,000	-	-	-	11,25,000	-	11,25,000	-
50	एसएफटीआईजी अनुदान	75,000	-	-	25,000	1,00,000	-	1,00,000	-
51	द यूनिवर्सिटी ऑफ टेक्सेस एट ऑस्टिन	-	-	-	1,00,000	1,00,000	1,00,000	-	-
52	वसंत जे सेठ मेमोरियल फाउंडेशन (सीसीके)19	7,940	-	-	-	7,940	7,940	-	-
53	ब्रिटिश काउंसिल द्वितीय 12	15,066	-	-	-	15,066	15,000	66	-
54	ब्रिटिश काउंसिल (एसओडी)	96,406	-	-	-	96,406	96,406	-	-
55	बिजनेस कॉन्क्लेव (एसबीपीपीएसई) 16	29,896	-	-	-	29,896	29,896	-	-



56	सीएसएसआरएम परियोजना	7,509	-	-	7,509	7,509	-	-
57	राजा राममोहन राँय लाइब्रेरी फाउंडेशन	11,25,000	-	-	11,25,000	-	11,25,000	-
58	स्मिता दिवान	75,000	-	25,000	100,000	-	1,00,000	-
	सीईसीईडी परियोजना के अलावा कुल	89,29,220	11,40,003	1,04,77,670	1,82,66,888	76,76,325	1,05,90,563	-
	बैंक ब्याज	6,69,375	-	6,34,865	13,04,240	-	13,04,240	-
	बैंक शुल्क	-	76,253	76,253	-	-	-	-
	कुल	95,98,595	12,16,256	1,11,88,788	1,95,71,128	76,76,325	1,18,94,803	-
भाग III								
59	डिजाइन इन्वोक्शन सेंटर							
	प्राप्त निधि	3,629,726	-	-	3,629,726	1,251,787	2,377,939	-
	बैंक ब्याज	182,665	-	158,956	341,621	-	341,621	-
	कुल	3,812,391	-	158,956	3,971,347	1,251,787	2,719,560	-
60	रोहिणी घड़ियोक फाउंडेशन							
	प्राप्त निधि	-13,012	-	800,000	786,988	781,426	5,562	-
	बैंक ब्याज	20,334	-	2,261	22,595	-	22,595	-
	कुल	7,322	-	802,261	809,583	781,426	28,157	-
61	फोर्ड फाउंडेशन							
	प्राप्त निधि	36,55,357	-	-	36,55,357	36,55,357	-	-
	बैंक ब्याज	5,07,758	-	96,881	6,04,639	1,37,600	4,67,039	-

ए.यू.डी.-वार्षिक लेखे 2018-19

	कुल	41,63,115	-	96,881	42,59,996	37,92,957	4,67,039	-
62	एनएसडीएल परियोजना							
	प्राप्त निधि	35,786	-	27,00,000	26,64,214	10,98,053	15,66,161	-
	बैंक ब्याज	42,818	-	58,631	1,01,449	-	1,01,449	-
	कुल	7,032	-	27,58,631	27,65,663	10,98,053	16,67,610	-
63	पीडब्ल्यूसी							
	प्राप्त निधि	1,36,217	-	6,09,000	7,45,217	6,85,972	59,245	-
	बैंक ब्याज	13,068	-	9,782	22,850	-	22,850	-
	कुल	1,49,285	-	6,18,782	7,68,067	6,85,972	82,095	-
64	एसआईए यूनिट परियोजना							
	प्राप्त निधि	5,63,485	-	4,57,463	10,20,948	3,12,796	7,08,152	-
	बैंक ब्याज	4,647	-	26,747	31,394	-	31,394	-
	कुल	5,68,132	-	4,84,210	10,52,342	3,12,796	7,39,546	-
65	जेटीटीडीईडीटी							
	प्राप्त निधि	26,73,418	-	-	26,73,418	20,95,505	5,77,913	-
	बैंक ब्याज	33,890	-	43,094	76,984	-	76,984	-



	कुल	27,07,308	-	43,094	27,50,402	20,95,505	6,54,897	-
66	एसआरटीटी (एमए डांस प्रोग्राम)							
	प्राप्त निधि	(35,024)	-	61,50,000	61,14,976	33,12,219	28,02,757	-
	बैंक ब्याज	2,15,988	-	46,177	2,62,165	-	2,62,165	-
	कुल	1,80,964	-	61,96,177	63,77,141	33,12,219	30,64,922	-
67	एफएयूटी							
	प्राप्त निधि	-	-	14,63,936	14,63,936	-	14,63,936	-
	बैंक ब्याज	-	-	17,165	17,165	-	17,165	-
	कुल	-	-	14,81,101	14,81,101	-	14,81,101	-
	कुल योग (I+II+III)	5,83,83,972	13,85,836	7,81,93,503	13,51,91,639	7,05,21,171	6,46,70,468	-

अंबेडकर विश्वविद्यालय दिल्ली									
अनुसूची 3 (ख) प्रायोजित फैलोशिप और छात्रवृत्ति									
(राशि रु. में)									
क्र.सं.	प्रायोजक का नाम	अनुलग्नक	31 मार्च, 2018 के अनुसार शेष राशि		वर्ष के दौरान लेनदेन		31 मार्च, 2019 के अनुसार शेष राशि		
			क्रेडिट शेष राशि	डेबिट शेष राशि	क्रेडिट	डेबिट	क्रेडिट शेष राशि	डेबिट शेष राशि	
	2	3	4	5	6	7	8	9	
1	आईसीएसएसआर फैलोशिप	-	-	-	4,86,000	4,66,545	19,455	-	
	कुल		-	-	4,86,000	4,66,545	19,455	-	



अंबेडकर विश्वविद्यालय दिल्ली

अनुसूची-3 (ग) यूजीसी, भारत सरकार और राज्य सरकारों से अप्रयुक्त अनुदान

(राशि रु. में)

विवरण	अनुलग्नक	2018-19	2017-18
क. योजना अनुदान: भारत सरकार			
बैलेंस बी/एफ		19,08,201	18,15,513
जोड़े - वर्ष के दौरान प्राप्तियाँ		12,17,000	27,09,750
जोड़े - आवंटित ब्याज (प्राप्त बैंक ब्याज)		78,540	3,54,780
कुल (क)		32,03,741	48,80,043
घटाएँ: रिफंड		-	-
घटाएँ: राजस्व व्यय के लिए उपयोगित		4,24,787	24,02,591
घटाएँ: पूंजीगत व्यय के लिए उपयोगित		-	4,97,048
कुल (ख)		4,24,787	28,99,639
अप्रयुक्त अग्रेषित (क-ख)		2,778,954	19,80,404
ख. राज्य सरकार से अनुदान			
I. सहायता अनुदान (दिल्ली सरकार)			
बैलेंस बी/एफ		36,15,10,307	40,46,01,567
समायोजन		-	17,3,74,456
जोड़े: वर्ष के दौरान प्राप्तियाँ		95,00,00,000	56,00,00,000
यूडीएफ 2016-17 से हस्तांतरित ब्याज की राशि		-	1,46,18,873
एसबी 2017-18 पर अर्जित सहायता अनुदान में अंतरित ब्याज की राशि		82,03,993	1,00,01,043
लेनदारों और सुरक्षा की राशि का पुनर्लेखन		-	26,11,715
वर्ष 2017-18 से संबंधित जीआईए सामान्य को पूंजी शीर्ष से भूमि किराया में हस्तांतरित, जो पूंजीगत व्यय के लिए त्रुटिपूर्ण तरीके से प्रभारित		8,18,46,000	
कुल (क)		1,40,15,60,300	1,00,92,07,654
घटाएँ - वसूली		-	-
घटाएँ - वर्ष 2005-06 से वर्ष 2009-10 तक रोहिणी भूमि के संपत्ति कर के कारण डीएचई की ओर से किए गए कम भुगतान को डीएचई को वापसी के रूप में माना गया है।		-	31,58,965
घटाएँ - राजस्व व्यय के लिए उपयोगित		55,66,72,940	46,18,27,863

ए.यू.डी.-वार्षिक लेखे 2018-19

घटाएँ - पूँजीगत व्यय के लिए उपयोगित		137,430,687	182,710,519
कुल (ख)		69,41,03,627	647,697,347
जोड़े: वर्ष के दौरान प्राप्ति		70,74,56,673	361,510,307
अप्रयुक्त अयेषित (क-ख)			
II. ईसीसीसी: (राष्ट्रीय राजधानी क्षेत्र दिल्ली सरकार)		77,64,715	-
बैलेंस बी/एफ		-	1,00,00,000
जोड़े: वर्ष के दौरान प्राप्ति		272,528	2,32,938
जोड़े: प्राप्त बैंक ब्याज		8,037,243	1,02,32,938
कुल (क)			
घटाएँ: रिफंड			
घटाएँ: राजस्व व्यय के लिए उपयोगित		26,79,711	24,68,223
घटाएँ: पूँजीगत व्यय के लिए उपयोगित		-	-
कुल (ख)		26,79,711	24,68,223
अप्रयुक्त अयेषित (क-ख)		53,57,532	77,64,715
III. परिसर विकास (राष्ट्रीय राजधानी क्षेत्र दिल्ली सरकार)			
बैलेंस बी/एफ		14,67,691	71,64,830
जोड़े: वर्ष के दौरान प्राप्ति		-	-
जोड़े: प्राप्त बैंक ब्याज		3,652	1,05,553
कुल (क)		14,71,344	72,70,383
घटाएँ: रिफंड			
घटाएँ: राजस्व व्यय के लिए उपयोगित		13,52,268	58,02,692
घटाएँ: पूँजीगत व्यय के लिए उपयोगित		-	-
कुल (ख)		13,52,268	58,02,692
अप्रयुक्त अयेषित (क-ख)		1,19,076	14,67,691
		19,08,201	18,15,513
IV. नए प्रयोग का अध्ययन (राष्ट्रीय राजधानी क्षेत्र दिल्ली सरकार)			
बैलेंस बी/एफ		-	-
जोड़े - वर्ष के दौरान प्राप्ति		10,30,000	-
जोड़े - प्राप्त बैंक ब्याज		-	-
कुल (क)		10,30,000	-



घटाएँ: रिफंड			
घटाएँ: राजस्व व्यय के लिए उपयोगित		8,82,795	
घटाएँ: पूँजीगत व्यय के लिए उपयोगित		-	-
कुल (ख)		1,47,205	-
कुल योग (I+II+III+IV)		71,58,59,440	37,27,23,117

ए.यू.डी.-वार्षिक लेखे 2018-19

अंबेडकर विश्वविद्यालय दिल्ली

अनुसूची 4 - अचल संपत्तियाँ

क्र.सं.	संपत्ति शीर्ष	दर (%)	सकल ब्लॉक				वर्ष के लिए मूल्यहास			शुद्ध ब्लॉक (राशि रुपये में)				
			01.04.2018 को प्रारंभिक शेष राशि	वर्ष के दौरान वृद्धि	कटौती / समायोजन	31.03.2019 को जमा शेष राशि	01.04.2018 को प्रारंभिक शेष राशि	वर्ष के लिए मूल्यहास	कटौती / समायोजन	31.03.2019 को जमा शेष राशि	2018-2019	2017-18		
(क) मूर्त परिसंपत्तियाँ														
1	भूमि	-	1,42,92,33,333	-	-	1,42,92,33,333	-	-	-	-	-	1,42,92,33,333	3	1,42,92,33,333
2	भवन	2%	1,39,12,824	6,50,96,766	-	7,90,09,590	2,78,256	15,80,192	18,58,448	-	-	7,71,51,142	-	1,36,34,568
3	विद्युत स्थापना और उपकरण	5%	64,75,849	4,34,669	-	69,10,518	22,59,651	3,45,526	26,05,177	-	-	43,05,341	-	42,16,198
4	वैज्ञानिक और प्रयोगशाला उपकरण	8%	98,31,273	2,21,120	-	1,00,52,393	22,85,412	8,04,192	30,89,604	-	-	69,62,789	-	75,45,861
5	कार्यालय उपकरण													
	क) फोटोकॉपियर / अनूलिपित्र	7.5%	14,99,341	-	-	14,99,341	9,45,784	1,12,451	10,58,235	-	-	4,41,106	-	5,53,557
	ख) एयर कंडीशनर	7.5%	1,40,59,878	3,33,283	-	1,43,93,161	92,53,804	10,79,487	1,03,33,291	-	-	40,59,870	-	48,06,074
	ग) एयर कूलर	7.5%	50,377	-	-	50,377	18,056	3,778	21,834	-	-	28,543	-	32,321
	घ) वाटर कूलर	7.5%	12,47,064	39,995	-	12,87,059	5,90,732	96,529	6,87,261	-	-	5,99,798	-	6,56,332
	ड) वोल्टेज स्टेबलाइजर	7.5%	30,62,671	-	-	30,62,671	15,60,890	2,29,701	17,90,591	-	-	12,72,080	-	15,01,781
	च) कार्यालय उपकरण अन्य	7.5%	1,00,65,506	4,36,159	-	1,05,01,665	33,70,382	7,87,626	41,58,008	-	-	63,43,657	-	66,95,124
6	ऑडियो विजुअल उपकरण													
	क) ऑडियो कॉन्फ्रेंस सिस्टम	7.5%	43,56,585	5,49,811	-	49,06,396	8,61,768	3,67,980	12,29,748	-	-	36,76,648	-	34,94,817
7	कंप्यूटर और सहायक उपकरण													



	क) कंप्यूटर	20%	4,26,84,183	1,11,15,893	-	5,38,00,076	3,23,87,683	71,87,047	-	3,95,74,730	1,42,25,346	1,02,96,500
	ख) सहायक उपकरण	20%	2,63,403	19,09,526	-	21,72,929	65,274	4,38,975	-	5,04,249	16,68,680	1,98,129
8	फर्नीचर, फिक्स्चर और फिटिंग											
	क) कैबिनेट / अलमोरा / फिलिंग रैक	7.5%	1,08,08,860	77,800	-	1,08,86,660	39,25,599	8,16,500	-	4,742,099	61,44,561	68,83,261
	ख) टेबल / कुर्सियां / सोफा / कालोन	7.5%	3,47,30,808	5,85,116	-	3,53,15,924	1,66,64,829	26,48,694	-	1,93,13,523	1,60,02,400	1,80,65,979
	ग) लकड़ी के विभाजक	7.5%	1,57,63,278	1,82,761	-	1,59,46,039	76,62,003	11,95,953	-	88,57,956	70,88,083	81,01,275
	घ) अन्य फर्नीचर	7.5%	40,92,846	12,18,117	-	53,10,963	12,59,321	3,98,322	-	16,57,643	36,53,320	28,33,525
9	पुस्तकालय पुस्तकें और वैज्ञानिक पत्रिकाएँ											
	क) पुस्तकें	10%	10,42,66,364	1,21,77,938	-	11,64,44,302	3,75,15,041	1,17,98,451	-	4,93,13,492	6,71,30,810	6,67,51,323
10	अन्य परिसंपत्तियाँ	7.5%	4,20,431	-	-	4,20,431	35,132	31,532	-	66,664	3,53,767	3,85,299
	कुल (क)		1,70,68,24,874	9,43,78,954	-	1,80,12,03,828	12,09,39,617	2,99,22,936	-	15,08,62,553	1,65,03,41,274	1,58,58,85,257

11	(ख) प्रगति पर पूंजीगत कार्य	-	10,38,94,508	22,85,412	8,18,46,000	2,43,33,920	-	-	-	-	2,43,33,920	10,38,94,508
----	-----------------------------	---	--------------	-----------	-------------	-------------	---	---	---	---	-------------	--------------

ए.यू.डी.-वार्षिक लेखे 2018-19

क्र.सं.	संपत्ति शीर्ष	दर (%)	सकल ब्लॉक				वर्ष के लिए मूल्यहास				शुद्ध ब्लॉक		
			01.04.2018 को प्रारंभिक शेष राशि	वर्ष के दौरान वृद्धि	कटौती / समायोजन	31.03.2019 को जमा शेषराशि	01.04.2018 को प्रारंभिक शेष राशि	वर्ष के लिए मूल्यहास	कटौती / समायोजन	31.03.2019 को जमा शेषराशि	2018-2019	2017-18	
(ग) अमूर्त परिसंपत्तियाँ:													
12	कंप्यूटर सॉफ्टवेयर	40%	1,50,23,388	8,41,304	-	1,58,64,692	1,27,90,449	22,52,069	1,50,42,518	8,22,174	22,32,939		
13	ई-जर्नल	40%	2,59,88,222	4,12,82,135	-	6,72,70,357	1,69,73,356	2,36,19,109	4,05,92,465	2,66,77,892	90,14,866		
	कुल (ग)		4,10,11,610	4,21,23,439	-	8,31,35,049	2,97,63,805	2,58,71,178	5,56,34,983	2,75,00,066	1,12,47,805		
	कुल योग (क+ख+ग)		1,85,17,30,992	13,87,87,805	8,18,46,000	1,90,86,72,797	15,07,03,422	5,57,94,114	20,64,97,536	1,70,21,75,260	1,70,10,27,570		



अंबेडकर विश्वविद्यालय दिल्ली

अनुसूची 4क - विश्वविद्यालय अनुदान आयोग (यूजीसी)

क्र.सं.	संपत्ति शीर्ष	दर (%)	सकल ब्लॉक				वर्ष के लिए मूल्यहास				शुद्ध ब्लॉक		
			01.04.2018 को प्रारंभिक शेष राशि	वर्ष के दौरान वृद्धि	कटाती / समायोजन	31.03.2019 को जमा शेषराशि	01.04.2018 को प्रारंभिक शेष राशि	वर्ष के लिए मूल्यहास	कटाती / समायोजन	31.03.2019 को जमा शेषराशि	2018-19	2017-18	
			शेष राशि	वृद्धि	कटाती / समायोजन	शेषराशि	शेष राशि	मूल्यहास	न	शेषराशि			
मूर्त परिसंपत्तियाँ													
1	वैज्ञानिक एवं प्रयोगशाला उपकरण	8%	35,53,396			35,53,396	11,37,084	2,84,272	-	1,421,356	21,32,040	24,16,312	
2	कार्यालय उपकरण												
	क) कार्यालय उपकरण अन्य	7.5%	26,57,821			26,57,821	5,65,592	1,99,337	-	7,64,929	18,92,892	20,92,229	
	ख) वोल्टेज और स्टेबलाइजर	7.5%	1,75,301			1,75,301	26,296	13,148	-	39,444	1,35,857	1,49,005	
3	ऑडियो विद्युत उपकरण												
	क) ऑडियो कॉन्फ्रेंस सिस्टम	7.5%	3,26,250			3,26,250	48,938	24,469	-	73,407	2,52,843	2,77,312	
4	फर्नीचर, फिक्स्चर और फिटिंग												
	क) टेबल/कुर्सी/सोफा/कालीन	7.5%	6,91,106			6,91,106	3,08,106	51,833	-	3,59,939	3,31,167	3,83,000	
5	पुस्तकालय पुस्तकें और वैज्ञानिक पत्रिकाएं												
	क) पुस्तकें	10%	25,07,192			25,07,192	9,40,195	5,64,118	-	15,04,313	10,02,879	15,66,997	
6	कंप्यूटर और परिफेरल												
	क) कंप्यूटर	20%	1,32,04,861			1,32,04,861	99,14,264	25,32,403	-	1,24,46,667	7,58,194	32,90,597	

ए.यू.डी.-वार्षिक लेखे 2018-19

	कुल (क)		2,31,15,927		2,31,15,927		1,29,40,475	36,69,580	-	1,66,10,055	65,05,872	1,01,75,452
अमूर्त परिसंपत्तियाँ												
1 कंप्यूटर सॉफ्टवेयर	40%	97,22,327			97,22,327		84,55,593	12,66,734	-	97,22,327	-	12,66,734
2 ई-जर्नल	40%	4,20,686			4,20,686		3,36,548	84,138	-	4,20,686	-	84,138
कुल (ख)		1,01,43,013			1,01,43,013		87,92,141	13,50,872	-	1,01,43,013	-	13,50,872
कुल (क + ख)	-	3,32,58,940			3,32,58,940		2,17,32,616	50,20,452	-	2,67,53,068	65,05,872	1,15,26,324



अनुसूची 4ख - काश्मीरी गोट परिसर

क्र.सं.	संपत्ति शीर्ष	दर (%)	सकल ब्लॉक				वर्ष के लिए मूल्यहास				शुद्ध ब्लॉक		
			01.04.2018 को प्रारंभिक शेष राशि	वर्ष के दौरान वृद्धि	कटौती / समायोजन	31.03.2019 को जमा शेषराशि	01.04.2018 को प्रारंभिक शेष राशि	वर्ष के लिए मूल्यहास	कटौती / समायोजन	31.03.2019 को जमा शेषराशि	2018-2019	2017-18	
मूर्त परिसंपत्तियाँ													
1	भूमि	0%											
2	भवन	2%	1,429,233,333	-	-	1,42,92,33,333	-	-	-	-	-	1,42,92,33,333	3
3	विद्युत स्थापना और उपकरण	5%	13,912,824	65,096,766	-	7,90,09,590	2,78,256	-	18,58,448	15,80,192	-	7,71,51,142	1,36,34,568
4	वैज्ञानिक एवं प्रयोगशाला उपकरण	8%	6,375,470	434,669	-	68,10,139	22,54,222	-	25,94,729	3,40,507	-	42,15,410	41,21,248
5	कार्यालय उपकरण		6,277,877	221,120	-	64,98,997	11,48,328	-	16,68,248	5,19,920	-	48,30,749	51,29,549
	क) फोटोकॉपियर/डुप्लिकेटर	7.5%	1,499,341	-	-	14,99,341	9,45,784	-	10,58,235	1,12,451	-	4,41,106	5,53,557
	ख) एयर कंडीशनर	7.5%	14,059,878	333,283	-	1,43,93,161	92,53,804	-	1,03,33,291	10,79,487	-	40,59,870	48,06,074
	ग) एयर कूलर	7.5%	50,377	-	-	50,377	18,056	-	21,834	3,778	-	28,543	32,321
	घ) वाटर कूलर	7.5%	1,217,264	39,995	-	12,57,259	5,88,497	-	6,82,791	94,294	-	5,74,468	6,28,767
	ङ) वॉल्टेज स्टेबलाइजर	7.5%	2,790,770	-	-	27,90,770	15,20,104	-	17,29,412	2,09,308	-	10,61,358	12,70,666
	च) कार्यालय उपकरण अन्य	7.5%	7,320,555	436,159	-	77,56,714	27,92,584	-	33,74,338	5,81,754	-	43,82,376	45,27,971
6	ऑडियो विजुअल उपकरण												
	क) ऑडियो कॉन्फ्रेंस सिस्टम	7.5%	3,693,867	549,811	-	42,43,678	7,78,250	-	10,96,526	3,18,276	-	31,47,152	29,15,617
7	कंप्यूटर और सहायक उपकरण												
	क) कंप्यूटर	20%		11,115,893	-				2,69,77,128				69,14,350

ए.यू.डी.-वार्षिक लेखे 2018-19

	ख) सहायक उपकरण	20%	29,277,249			4,03,93,142	2,23,62,899	46,14,229	-	1,34,16,014	
8	फर्नीचर, फिक्स्चर और फिटिंग		263,403	1,909,526	-	21,72,929	65,274	4,38,975	-	16,68,680	1,98,129
	क) कैबिनेट/अलमीरा/फिलिंग रैक	7.5%	10,808,860	77,800	-	1,08,86,660	39,25,599	8,16,500	-	61,44,561	68,83,261
	ख) मेज / कुर्सियाँ / सोफा / कालीन	7.5%	34,039,702	585,116	-	3,46,24,818	1,63,56,723	25,96,861	-	1,56,71,233	1,76,82,979
	ग) लकड़ी के विभाजक	7.5%	15,763,278	182,761	-	1,59,46,039	76,62,003	11,95,953	-	70,88,083	81,01,275
	घ) अन्य फर्नीचर	7.5%	3,891,391	1,218,117	-	51,09,508	12,44,212	3,85,213	-	34,82,083	26,47,179
9	पुस्तकालय पुस्तकें और वैज्ञानिक पत्रिकाएँ										
	क) पुस्तकें	10%	101,755,246	12,173,088	-	11,39,28,334	3,65,74,453	1,12,32,485	-	6,61,21,396	6,51,80,793
	कुल (क)		1,682,230,685	94,374,104	-	1,77,66,04,789	10,77,69,048	2,61,18,183	-	1,64,27,17,557	1,57,44,61,637
	प्रगति पर पूंजीगत कार्य										
1	धीरपुर कैंपस	-	9,13,15,598	9,33,144	8,18,46,000	1,04,02,742	-	-	-	1,04,02,742	9,13,15,598
2	रोहिणी कैंपस	-	1,25,45,574	-	-	1,25,45,574	-	-	-	1,25,45,574	1,25,45,574
3	मदरसा रोड़	-	33,336	-	-	33,336	-	-	-	33,336	33,336
	कुल (ख)		10,38,94,508	9,33,144	8,18,46,000	2,29,81,652	-	-	-	2,29,81,652	10,38,94,508



क्र.सं.	संपत्ति शीर्ष	दर (%)	सकल ब्लॉक				वर्ष के लिए मूल्यहास				शुद्ध ब्लॉक		
			01.04.2018 को प्रारंभिक शेष राशि	वर्ष के दौरान वृद्धि	कटौती / समायोजन	31.03.2019 को जमा शेषराशि	01.04.2018 को प्रारंभिक शेष राशि	वर्ष के लिए मूल्यहास	कटौती / समायोजन	31.03.2019 को जमा शेषराशि	2018-2019	2017-18	
	अमूर्त परिसंपत्तियाँ												
1	कंप्यूटर सॉफ्टवेयर	40%	53,01,061	8,41,304	-	61,42,365	43,34,856	9,85,335	53,20,191	8,22,174	9,66,205		
2	ई-जर्नल	40%	2,55,67,536	41,282,135	-	6,68,49,671	1,66,36,808	2,35,34,971	4,01,71,779	2,66,77,892	89,30,728		
	कुल (ग)		3,08,68,597	42,123,439	-	7,29,92,036	2,09,71,664	2,45,20,306	4,54,91,970	2,75,00,066	98,96,933		
	कुल (क + ख + ग)		1,81,69,93,790	13,74,30,687	8,18,46,000	1,87,25,78,477	12,87,40,712	5,06,38,489	17,93,79,201	1,69,31,99,275	1,68,82,53,078		

ए.यू.डी.-वार्षिक लेखे 2018-19

अनुसूची 4ग - करमपरा कॅम्पस										(राशि रुपये में)	
क्र.सं.	संपत्ति शीर्ष	दर (%)	सकल ब्नांक			वर्ष के लिए मूल्यहास			शुद्ध ब्नांक		
			01.04.2018 को प्रारम्भिक शेष राशि	वर्ष के दौरान वृद्धि	कटौती / समायोजन	31.03.2019 को जमा शेषराशि	01.04.2018 को प्रारम्भिक शेष राशि	वर्ष के लिए मूल्यहास	कटौती / समायोजन	31.03.2019 को जमा शेषराशि	2018-2019
1	विद्युत स्थापना और उपकरण	5%	1,00,379			1,00,379	5,429	5,019	10,448	89,931	94,950
2	संयंत्र एवं मशीनरी										
3	कार्यालय उपकरण										
	क) वाटर कूलर	7.5%	29,800			29,800	2,235	2,235	4,470	25,330	27,565
	ख) वोल्टेज स्टेबलाइजर	7.5%	96,600			96,600	14,490	7,245	21,735	74,865	82,110
	घ) कार्यालय उपकरण अन्य	7.5%	87,130			87,130	12,206	6,535	18,741	68,389	74,924
4	ऑडियो विड्युओ उपकरण										
	क) ऑडियो कॉन्फ्रेंस सिस्टम	7.5%	3,36,468			3,36,468	34,580	25,235	59,815	2,76,653	3,01,888
5	कंप्यूटर और परिफेरल										
	क) कंप्यूटर	20%	31,123			31,123	7,950	6,225	14,175	16,948	23,173
6	फर्नीचर, फिक्स्चर और फिटिंग	7.5%	2,01,455			2,01,455	15,109	15,109	30,218	1,71,237	1,86,346
7	पुस्तकालय पुस्तकें और वैज्ञानिक पत्रिकाएँ										
	क) पुस्तकें	10%	1,660			1,660	166	166	332	1,328	1,494
8	कम मूल्य की परिसंपत्तियाँ										
	क) अन्य परिसंपत्तियाँ	7.5%	4,20,431			4,20,431	35,132	31,532	66,664	3,53,767	3,85,299
	कुल (क)		13,05,046			13,05,046	1,27,297	99,301	2,26,598	10,78,448	11,77,749



अनुसूची 4घ - कैम्पस विकास		सकल ब्लॉक						वर्ष के लिए मूल्यहास			(राशि रुपये में)	
क्र.सं.	संपत्ति शीर्ष	दर (%)	वर्ष के दौरान वृद्धि		कटौती / समायोजन	31.03.2019 को जमा शेषराशि	01.04.2018 को प्रारंभिक शेष राशि	वर्ष के लिए मूल्यहास	कटौती / समायोजन	31.03.2019 को जमा शेषराशि	2018-2019	2017-18
			01.04.2018 को प्रारंभिक शेष राशि	वर्ष के दौरान वृद्धि								
मूर्त संपत्तियाँ:												
1	कंप्यूटर और पेरिफेरल	20%	1,70,950	-	-	1,70,950	1,02,570	34,190	-	1,36,760	34,190	68,380
2	पुस्तकें	10%	2,266	4,850	-	7,116	227	1,682	-	1,909	5,207	2,039
	कुल (क)		1,73,216	4,850	-	1,78,066	1,02,797	35,872	-	1,38,669	39,397	70,419
प्रगति पर पूंजीगत कार्य (ख)												
1	धीरपुर कैम्पस	-	-	13,52,268	-	13,52,268	-	-	-	-	13,52,268	-
	कुल (क+ख)		1,73,216	13,57,118	-	15,30,334	1,02,797	35,872	-	1,38,669	13,91,665	70,419
	कुल योग		1,85,17,30,99	13,87,87,8	8,18,46,000	1,90,86,72,797	15,07,03,422	5,57,94,114	-	20,64,97,536	1,70,21,75,260	1,70,10,27,57
			2	05								0

अंबेडकर विश्वविद्यालय दिल्ली													
परियोजनाओं में परिसंपत्ति (केवल प्रकटीकरण के लिए)													
क्र.सं.	संपत्ति शीर्ष	दर (%)	सकल ब्लॉक				वर्ष के लिए मूल्यहास				शुद्ध ब्लॉक (राशि रुपये में)		
			01.04.2018 को प्रारम्भिक शेष राशि	वर्ष के दौरान वृद्धि	कटाती / समायोजन	31.03.2019 को जमा शेषराशि	वर्ष के लिए मूल्यहास	कटाती / समायोजन	31.03.2019 को जमा शेषराशि	2018-2019	2017-18		
सीईसीईडी													
1	कंप्यूटर		1,19,124	-	-	1,19,124	-	-	-	-	-	1,19,124	1,19,124
2	उपकरण		42,450	-	-	42,450	-	-	-	-	-	42,450	42,450
3	फर्नीचर		35,900	-	-	35,900	-	-	-	-	-	35,900	35,900
	कुल (क)		1,97,474	-	-	1,97,474	-	-	-	-	-	1,97,474	1,97,474
अन्य परियोजनाएँ													
1	कंप्यूटर और पेरिफेरल		8,55,071	-	-	8,55,071	-	-	-	-	-	8,55,071	8,55,071
2	कार्यालय उपकरण (अन्य परियोजनाएँ)		18,49,724	-	-	18,49,724	-	-	-	-	-	18,49,724	18,49,724
	कुल (ख)		27,04,7954	-	-	27,04,7954	-	-	-	-	-	27,04,7954	27,04,7954
	कुल योग (क+ख)		29,02,269	-	-	29,02,269	-	-	-	-	-	1,97,474	29,02,269



अंबेडकर विश्वविद्यालय दिल्ली

अनुसूची - 5 निर्धारित/विन्यास निधि से निवेश

(राशि रु. में)

विवरण	अनुलग्नक	2018-19	2017-18
1. केंद्र सरकार की प्रतिभूतियों में		-	-
2. राज्य सरकार की प्रतिभूतियों में		-	-
3. अन्य अनुमोदित प्रतिभूतियाँ		-	-
4. शेयर (आईआईई के लिए एयूडी केंद्र)		1,00,000	1,00,000
5. डिबेंचर और बांड		-	-
6. बैंक में सावधि जमा		-	-
7. अन्य		-	-
- कॉर्पस		-	-
- गैर-कॉर्पस	7	18,75,34,195	18,75,34,195
कुल		18,76,34,195	18,76,34,195

अनुसूची - 6 निवेश - अन्य

(राशि रु. में)

विवरण	अनुलग्नक	2018-19	2017-18
1. केंद्र सरकार की प्रतिभूतियों में		-	-
2. राज्य सरकार की प्रतिभूतियों में		-	-
3. अन्य अनुमोदित प्रतिभूतियाँ		-	-
4. शेयर		-	-
5. डिबेंचर और बांड		-	-
6. अन्य		-	-
कुल		-	-

ए.यू.डी.-वार्षिक लेखे 2018-19

अंबेडकर विश्वविद्यालय दिल्ली			
अनुसूची 7 - चालू परिसंपत्तियाँ			
(राशि रु. में)			
विवरण	अनुलग्नक	2018-19	2017-18
1. माल			
- स्टेशनरी		17,15,473	22,10,286
2. नकद और बैंक बैलेंस			
- नकद और अग्रदाय:			
(क) रोकड़ शेष		-	-
(ख) अग्रदाय	8	2,63,600	2,62,274
- बैंक बैलेंस:			
क) अनुसूचित बैंकों के साथ			
- चालू खाते में		-	-
- सावधि जमा खाते में		-	-
- बचत खाते में	9	85,52,54,818	49,69,57,966
ख) गैर-अनुसूचित बैंकों के साथ			
- सावधि जमा खाते में			-
- बचत खाते में			-
कुल		85,72,33,891	49,94,30,526



अंबेडकर विश्वविद्यालय दिल्ली

अनुसूची 8 - ऋण, अग्रिम और जमा

(राशि रु. में)

विवरण	उप- अनुसूची	2018-19	2017-18
1. कर्मचारियों को अग्रिम: (ब्याज रहित)			
सहायता अनुदान			
- स्टाफ को अग्रिम	8.1	17,26,382	11,82,968
- सीड निधि अग्रिम	8.2	1,25,095	745,000
- एलटीसी अग्रिम	8.3	2,28,019	236,942
- स्टाफ को अग्रिम (करमपुरा कैम्पस)	8.4	-	817,171
शुल्क खाता	8.5	19,44,090	10,57,292
परियोजना खाता			
- सीईसीईडी से	8.6	8,48,997	10,25,100
- जेटीटी से	8.7	1,70,000	-
- सीईसीईडी के अलावा परियोजना से	8.8	3,61,800	2,15,000
- फोर्ड फाउंडेशन से	8.9	67,000	90,000
- डिजाइन इनोवेशन सेंटर से	8.10	-	40,000
- ईसीसीसी से (दिल्ली परियोजना)	8.11	63,000	80,000
- यूजीसी से	8.12	1,11,332	71,582
छात्रों से अग्रिम	8.13	2,18,100	-
2. प्राप्त होने वाले मूल्य हेतु नकद या वस्तु के रूप में वसूली योग्य अग्रिम और अन्य राशि			
क) पूंजी खाते पर			
ख) आपूर्तिकर्ताओं के लिए परियोजनाएँ			
- सीईसीईडी	8.14	64,67,923	33,35,960
- कैम्पस विकास (राज्य सरकार)	8.15	-	13,52,268
- सीईसीईडी के अलावा	8.16	-	1,00,000
सहायता अनुदान			
- आपूर्तिकर्ताओं को अग्रिम	8.17	19,45,142	37,60,810
- स्टाफ से वसूलित राशि	8.18	52,486	1,11,192
- विक्रेताओं से वसूलित राशि	8.19	37,410	37,410

ए.यू.डी.-वार्षिक लेखे 2018-19

- विक्रेताओं से वसूलित राशि (करमपुरा कैम्पस)	8.20	30,400	3,72,400
शुल्क	8.21	-	70,000
ग) अन्य			
- पीडब्ल्यूडी को अग्रिम	8क	32,78,63,570	31,79,30,656
- वसूली योग्य टीडीएस		1,594	37,645
- प्राप्य शुल्क		-	7,000
			-
3. जमा			
क) टेलीफोन			-
- टेलीफोन सुरक्षा (करमपुरा कैम्पस)		14,000	14,000
- टेलीफोन कनेक्शन जमा (करमपुरा कैम्पस)		2,500	2,500
ख) बिजली			
- करमपुरा कैम्पस		24,750	24,750
ग) अन्य			
- फ्लैट की भर्ती (करमपुरा कैम्पस की सुरक्षा)		1,56,000	1,56,000
4. अर्जित आय			
क) निर्धारित / विन्यास निधि से निवेश पर			-
- यूडीएफ पर अर्जित ब्याज		28,87,371	28,87,371
5. अन्य- यूजीसी / प्रायोजित परियोजनाओं से प्राप्य वर्तमान परिसंपत्तियाँ			
क) प्रायोजित परियोजनाओं में डेबिट शेष राशि	अनुसूची-3क	-	13,85,836
ख) प्रायोजित फैलोशिप और छात्रवृत्ति में डेबिट शेष राशि			-
कुल		34,53,46,961	33,71,46,853



अंबेडकर विश्वविद्यालय दिल्ली			
उप अनुसूची-8.1			
सहायता अनुदान से स्टाफ को अग्रिम			
(राशि रु. में)			
क्र.सं.	विवरण	2018-19	2017-18
1	अभिदा सेठ	-	25,000
2	अभिषेक अग्रवाल	-	12,000
3	अनीता चेरियन	60,860	-
4	अनीता एलिजाबेथ चेरियन	1,62,821	-
5	अनूप कोलेरी	9,000	-
6	आशीष राँय	-	2,40,000
7	अवधेश त्रिपाठी	25,000	-
8	बालचंद प्रजापति	15,000	-
9	बेनिल बिस्वास	8,172	-
10	बिधान चना दाश	-	2,650
11	बुद्धादित्य दास	12,383	-
12	दया चंद	-	68,200
13	डीन (शैक्षणिक सेवाएँ)	-	22,750
14	देबल सी. कार	56,745	69,418
15	दीपन शिवारमन	-	44,950
16	डेनिस पी. लीटन	-	4,000
17	धर्मद्र कुमार	2,880	-
18	धीरज कुमार निते	1,33,080	-
19	संतोष कुमार सिंह	30,000	30,000
20	हनी ओबेरॉय वहाली	-	1,62,000
21	आइवी धर	44,335	-

ए.यू.डी.-वार्षिक लेखे 2018-19

22	जगदीश कुमार त्यागी	25,000	-
23	कोपाल	25,000	-
24	क्रांति कुमार	2,000	-
25	कुंवर गौरव सिंह	8,000	-
26	के वेलेंटीना	6,500	-
27	मोग्गलन भारती	1,41,095	98,000
28	मोनाल डावले	-	58,000
29	मोनीमलिका दे	-	10,000
30	मोनिशिता हाजरा पांडे	25,000	-
31	मृत्युंजय त्रिपाठी	46,000	-
32	न्गोरू निक्सन	1,00,000	-
33	निखिल सिंह चरक	4,000	-
34	एन टी दिहुंग	-	25,000
35	ओइनम हेमलता देवी	10,000	-
36	प्रवीण सिंह	-	7,000
37	प्रीति संपत	12,400	-
38	रचना मेहरा	20,000	-
39	राधा चक्रवर्ती	-	7,000
40	रोहित नेगी	1,55,000	32,000
41	संदीप आर. सिंह	20,000	-
42	संजय शर्मा	-	15,000
43	सरनिका सरकार	1,66,250	-
44	सायन्देव चौधरी	1	-
45	शोफाली जैन	32,000	-
46	शेल्मी सांखिल	10,000	-
47	स्मिता तिवारी जस्साल	38,250	-
48	सुमना दत्ता	42,000	1,20,000



49	सुरजीत सरकार	4,000	80,000
50	सुरेश बाबू	1,57,610	-
51	तनुजा कोठियाल	51,000	-
52	उपेना नाथ सिंह	30,000	-
53	वेणुगोपाल मोदीपति	35,000	25,000
54	योगेश स्नेही	-	25,000
	कुल	17,26,382	11,82,968

उप अनुसूची-8.2

सीड निधि अग्रिम

(राशि रु. में)

क्र.सं.	विवरण	2018-19	2017-18
1	बिधान चना दश	1,00,000	50,000
2	बिंदु केसी	-	50,000
3	धीरज कुमार निते	-	50,000
4	इशिता डे	-	50,000
5	कवल अनिल	-	50,000
6	क्रांति कुमार	-	20,000
7	के वेलेंटीना	-	50,000
8	मीकल लुम्निनथांग	-	50,000
9	नूपुर सैमुअल	-	50,000
10	प्रियंका झा	-	50,000
11	पुलक दास	25,000	25,000
12	रचना चौधरी	-	50,000
13	राजन कृष्णनी	-	50,000
14	रिजू रासैली	95	50,000
15	शेफाली जैन	-	50,000
16	शैली पांडे	-	50,000
	कुल	1,25,095	7,45,000

ए.यू.डी.-वार्षिक लेखे 2018-19

उप अनुसूची-8.3			
अन्य- कर्मचारियों को एलटीसी अग्रिम			(राशि रु. में)
क्र.सं.	विवरण	2018-19	2017-18
1	बालचंद प्रजापति	-	10,125
2	बिधान चना दश	1,00,521	-
3	कंवल अनिल	-	1,42,000
4	गंगमुमेई कमेई	13,541	-
5	एनटी दिहुंग	20,457	-
6	प्रणय गोस्वामी	26,000	-
7	पुलक दास	67,500	34,817
8	ऋचा अवस्थी	-	50,000
	कुल	2,28,019	2,36,942
उप अनुसूची-8.4			
करमपुरा कैम्पस से स्टाफ को अग्रिम			(राशि रु. में)
क्र.सं.	विवरण	2018-19	2017-18
1	अबीर गुप्ता	-	27,804
2	अभिषेक कुकरेजा	-	14,500
3	अमित सिंह	-	1,10,000
4	अंकुश राठौर	-	2,17,857
5	अनूप कोइलेरी	-	90,000
6	इप्पिता हाजरा सासमल	-	50,000
7	निगोरू निक्सोन	-	40,000
8	निखिल सिंह चरक	-	8,400
9	प्रो. शिव कुमार	-	62,000
10	रचना मेहरा	-	40,000
11	सुमन्ना दत्ता	-	110
12	युसुफ रजा नकवी	-	1,56,500
	कुल	-	8,17,171



उप अनुसूची-8.5		(राशि रु. में)	
शुल्क खाते से स्टाफ को अग्रिम			
क्र.सं.	विवरण	2018-19	2017-18
1	अनिल पेरसौद	80,000	50,000
2	अंशु गुप्ता	-	20,000
3	अनुज भुवानिया	29,600	-
4	एयूडी सहायता अनुदान - खाता	20,509	-
5	बालचंद प्रजापति	20,000	-
6	बेनिल बिस्वास	1,12,606	75,000
7	के. वेलेंटीना	31,000	25,000
8	कोपाल	40,000	-
9	प्रीतपाल सिंह रंधावा	1,47,641	-
10	सुनालिनी कुमार	87,350	-
11	तनुजा कोठियाल	1,00,000	-
12	गीतांजलि त्यागी	1,19,500	-
13	मोगलन भारती	4,00,934	-
14	निशांत सोलोमोन	20,000	-
15	प्रीति संपत	53,000	-
16	शेफाली जैन	1,70,000	-
17	दीपन शिवारमन	-	3,96,792
18	आइवी धर	-	32,000
19	रचना मेहरा	-	10,000
20	आर.वी. रमानी	-	60,000
21	सुचित्रा बालासुब्रमण्यम	-	20,000
22	सुनीता सिंह (सेस)	-	23,000
23	सुरेश बाबू	3,74,600	61,000
24	स्वाति श्रेष्ठ	-	2,19,600
25	वेणुगोपाल मदीपट्टी	1,37,350	64,900
	कुल	19,44,090	10,57,292

ए.यू.डी.-वार्षिक लेखे 2018-19

उप अनुसूची-8.6			
स्टाफ को अग्रिम (सीईसीईडी)			(राशि रु. में)
क्र.सं.	विवरण	2018-19	2017-18
1	अदीब बशर	26,100	-
2	अलकनंदा सनप	89,250	-
3	भारती	50,100	-
4	अनीश कुरियन	-	1,75,200
5	नमता रावत	26,100	-
6	नीता विनय वालिम्बे	1,39,450	-
7	मीनाक्षी डोगरा	-	30,000
8	मोहम्मद साकिब	-	64,200
9	प्राची गुप्ता	1,84,000	72,700
10	सन्नो श्रीवास्तव	4,200	-
11	ज्योति राणा	-	2,37,000
12	श्रेया भारद्वाज	-	2,48,800
13	रशीम पाल	1,59,900	47,200
14	वृंदा दत्ता	1,69,897	1,50,000
	कुल	8,48,997	10,25,100
उप अनुसूची-8.7			
स्टाफ को अग्रिम (जमशेद जी टाटा ट्रस्ट)			(राशि रु. में)
क्र.सं.	विवरण	2018-19	2017-18
1	अनुप कुमार धर	1,70,000	-
	कुल	1,70,000	-
उप अनुसूची-8.8			
स्टाफ को अग्रिम (सीईसीईडी परियोजना के अलावा)			(राशि रु. में)
क्र.सं.	विवरण	2018-19	2017-18
1	सुमंगला दामोदरन	-	25,000
2	सुरजीत सरकार	-	1,65,000
3	बालचंद प्रजापति	-	25,000



4	कार्तिक दवे	1,35,000	-
5	पुलक दास	2,26,800	-
	कुल	3,61,800	2,15,000
उप अनुसूची-8.9			
स्टाफ को अग्रिम (फोर्ड फाउंडेशन) (राशि रु. में)			
क्र.सं.	विवरण	2018-19	2017-18
1	अरुणिमा मिश्रा	-	90,000
2	विनीशा बासनेट	67,000	-
	कुल	67,000	90,000
उप अनुसूची-8.10			
स्टाफ को अग्रिम (डिजाइन इनोवेशन सेंटर) (राशि रु. में)			
क्र.सं.	विवरण	2018-19	2017-18
1	जतिन भट्ट	-	40,000
	कुल	-	40,000
उप अनुसूची-8.11			
स्टाफ को अग्रिम - ईसीसीसी (दिल्ली परियोजना) (राशि रु. में)			
क्र.सं.	विवरण	2018-19	2017-18
1	सुनिता सिंह	-	80,000
2	वृंदा दत्ता	63,000	-
	कुल	63,000	80,000
उप अनुसूची-8.12			
यूजीसी से स्टाफ को अग्रिम - यूकेईआरआई परियोजना (राशि रु. में)			
क्र.सं.	विवरण	2018-19	2017-18
1	आईआईसी	71,332	71,332
2	क्रांति कुमार	40,000	-
3	कृष्णा मेनन	-	250
	कुल	1,11,332	71,582

ए.यू.डी.-वार्षिक लेखे 2018-19

उप अनुसूची-8.13			
यूडीएफ से अग्रिम			(राशि रु. में)
क्र.सं.	विवरण	2018-19	2017-18
1	तान्या चौधरी (छात्र)	2,18,100	-
	कुल	2,18,100	-
उप अनुसूची-8.14			
सीईसीईडी खाता से आपूर्तिकर्ताओं को अग्रिम			(राशि रु. में)
क्र.सं.	विवरण	2018-19	2017-18
1	एड एट एक्शन भोपाल	6,50,100	4,33,400
2	एड एट एक्शन चेन्नई	-	5,50,000
3	द महाराजा सयाजी राव विश्वविद्यालय बड़ौदा	-	12,89,520
4	जम्मू विश्वविद्यालय	-	7,02,240
5	विक्रमशिला एजुकेशन रिसर्च सोसाइटी बंगाल	9,13,488	3,60,800
6	बे डिलिजेंस	3,62,355	-
7	दुर्गाभाई देशमुख	11,92,500	-
8	ग्राममंगल	5,55,380	-
9	प्रगत शिखान संस्थान	11,15,100	-
10	टाटा इंस्टीट्यूट ऑफ सोशल साइंस	16,79,000	-
	कुल	64,67,923	33,35,960
उप अनुसूची-8.15			
आपूर्तिकर्ताओं को अग्रिम (कैम्पस विकास)			(राशि रु. में)
क्र.सं.	विवरण	2018-19	2017-18
1	एनआईएच कंसल्टेंसी प्रोजेक्ट	-	13,52,268
	कुल	-	13,52,268



उप अनुसूची-8.16			
सीईसीईडी परियोजना के अलावा आपूर्तिकर्ताओं को अग्रिम			(राशि रु. में)
क्र.सं.	विवरण	2018-19	2017-18
1	बामर एंड लॉरी एंड कं. लिमिटेड	-	1,00,000
	कुल	-	1,00,000
उप अनुसूची-8.17			
सहायता अनुदान से आपूर्तिकर्ताओं को अग्रिम			(राशि रु. में)
क्र.सं.	विवरण	2018-19	2017-18
1	ऑल इंडिया रिपोर्टर प्रा. लिमिटेड	64,800	64,800
2	एसोसिएशन ऑफ इंडियन यूनिवर्सिटीज	50,000	50,000
3	डीडीओ (मुख्यालय), दिल्ली अग्निशमन सेवा नई दिल्ली	10,000	-
4	हेल्थकेयर सेक्टर स्किल काउंसिल	12,000	-
5	भारतीय प्रबंधन संस्थान अहमदाबाद	-	3,23,792
6	सोसायटी फॉर एनवायरनमेंटल कम्युनिकेशन	1,250	1,250
7	एयूडी (एसीआईआईईई)	10,00,000	10,00,000
8	प्रशिक्षण एवं सामाजिक अनुसंधान केंद्र	70,000	70,000
9	कॉन्स्ट्रक्शन क्लब ऑफ इंडिया	21,593	21,593
10	ग्लोबल कॉम्पैक्ट नेटवर्क	7,700	7,700
11	इंडिया इंटरनेशनल सेंटर	8,09,789	6,33,339
12	इंडिया इस्लामिक कल्चरल सेंटर	96,528	29,000
13	भारतीय प्रबंधन संस्थान कलकत्ता	-	1,00,300
14	इंटेलिजेंट कम्युनिकेशन सिस्टम्स इंडिया लिमिटेड	(8,82,458)	3,14,421
15	सदस्य सचिव एनसीटीई	1,51,000	-
16	नेशनल बुक ट्रस्ट, भारत	-	67,722
17	एनआईसीएसआई	-	7,74,393
18	एनएनएस इवेंट्स एंड एक्जिबिशन	1,14,840	-
19	ओएमएल एंटरटेनमेंट (पी.) लिमिटेड	2,36,000	-

ए.यू.डी.-वार्षिक लेखे 2018-19

20	रिटेलर्स एसोसिएशन'स स्किल काउंसिल ऑफ इंडिया	70,400	-
21	शास्त्री इंडो कैनेडियन इंस्टिट्यूट	50,000	-
22	एसएमएस वॉटर ग्रेस बीएमडब्ल्यू प्राइवेट लिमिटेड	2,500	2,500
23	ताज केरेला होटल्स एंड रिजॉर्ट्स	-	3,00,000
24	टूरिज्म हॉस्पिटैलिटी	59,200	-
	कुल	19,45,142	37,60,810
उप अनुसूची-8.18			
सहायता अनुदान से कर्मचारियों से वसूली योग्य राशि (राशि रु. में)			
क्र.सं.	विवरण	2018-19	2017-18
1	धीरेंद्र दत्त डंगवाल	8,634	-
2	एम ए सिकंदर	37,995	37,995
3	सत्यकेतु संक्रित	1,062	68,402
4	सौरबाह	1,705	1,705
5	विक्रमादित्य सहाय (टीडीएस वसूली)	3,090	3,090
	कुल	52,486	111,192
उप अनुसूची-8.19			
विक्रेता से वसूली योग्य राशि (राशि रु. में)			
क्र.सं.	विवरण	2018-19	2017-18
1	हरीश हॉस्पिटैलिटी	9,285	9,285
2	कमल कुमार	28,125	28,125
	कुल	37,410	37,410
उप अनुसूची-8.20			
करम पूरा से आपूर्तिकर्ताओं को अग्रिम (राशि रु. में)			
क्र.सं.	विवरण	2018-19	2017-18
1	ओ एम एल एंटरटेनमेंट प्राइवेट लिमिटेड	-	177,000
2	पर्यटन और आतिथ्य कौशल परिषद	30,400	30,400
3	डब्ल्यू एंड सर्विस प्रा. लिमिटेड	-	165,000
	जोड़	30,400	372,400



उप अनुसूची-8.21		(राशि रु. में)	
शुल्क से आपूर्तिकर्ताओं को अग्रिम			
क्र.सं.	विवरण	2018-19	2017-18
1	इंडिया इंटरनेशनल सेंटर	-	70,000
	कुल	-	70,000

उप-अनुसूची-8क पूंजीगत कार्यो पर अग्रिम		अम्बेडकर विश्वविद्यालय दिल्ली				(राशि रु. में)
क्र.सं.	विभाग का नाम	प्रारंभिक शेष राशि	वर्ष के दौरान भुगतान किया गया अग्रिम	वर्ष के दौरान समायोजन	जमा शेष	
1	पीडब्ल्यूडी को अग्रिम	41,31,374	-	-	41,31,374	
2	कार्यकारी अभियंता, बीपीडी बी 122 पीडब्ल्यूडी दिल्ली	-	17,06,624	-	17,06,624	
3	कार्यकारी अभियंता, (सिविल) पीडब्ल्यूडी डिवाजन 323	2,45,40,992	6,43,21,151	5,93,24,647	2,95,37,496	
4	कार्यकारी अभियंता, इलेक्ट्रीशियन-बी -141- पीडब्ल्यूडी	7,73,450	-	-	7,73,450	
5	कार्यकारी अभियंता (इलेक्ट्रिकल), डिवाजन सं. 353	19,36,000	-	-	19,36,000	
6	कार्यकारी अभियंता (ई), पीडब्ल्यूडी ईएमडी 451	1,23,55,286	-	-	1,23,55,286	
7	कार्यकारी अभियंता एफ-111 पीडब्ल्यूडी नई दिल्ली	17,55,690	20,37,786	-	37,93,476	
8	कार्यकारी अभियंता एम-241 पीडब्ल्यूडी	27,00,00,000	11,92,000	-	27,11,92,000	
9	कार्यकारी अभियंता एम-241 पीडब्ल्यूडी	24,37,864	-	-	24,37,864	
	कुल	31,79,30,656	6,92,57,561	5,93,24,647	32,78,63,570	



अम्बेडकर विश्वविद्यालय दिल्ली

31 मार्च, 2019 को समाप्त वर्ष के लिए
आय और व्यय का अनुसूची के रूप में भाग

अनुसूची 9- अकादमिक प्राप्तियाँ

विवरण	अनुलग्नक	2018-19	2017-18
छात्रों से शुल्क			
अकादमिक:			
1. ट्यूशन फीस	10	7,36,65,378	5,22,08,236
2. प्रवेश शुल्क		-	-
3. नामांकन शुल्क		-	-
4. पुस्तकालय प्रवेश शुल्क		-	-
5. प्रयोगशाला शुल्क		-	-
6. कला और शिल्प		-	-
7. पंजीकरण शुल्क		-	-
8. पाठ्यक्रम शुल्क		7,36,65,378	5,22,08,236
कुल (क)			
परीक्षा:			
1. प्रवेश परीक्षा शुल्क		-	-
2. वार्षिक परीक्षा शुल्क		-	-
3. मार्क शीट, प्रमाण पत्र		-	-
4. प्रवेश परीक्षा शुल्क		-	-
कुल (ख)		-	-
अन्य शुल्क:			
1. पहचान पत्र शुल्क			
2. जुर्माना / विविध शुल्क / दंड शुल्क		3,97,496	-
3. चिकित्सा शुल्क		-	-

ए.यू.डी.-वार्षिक लेखे 2018-19

4. परिवहन शुल्क		-	-
5. छात्रावास शुल्क		-	-
कुल (ग)		3,97,496	-
प्रकाशनों की बिक्री:			
1. प्रवेश फॉर्म की बिक्री		-	-
2. पाठ्यक्रम और प्रश्न पत्र की बिक्री		-	-
3. प्रवेश फॉर्म सहित विवरणिका की बिक्री		-	-
कुल (घ)		-	-
अन्य अकादमिक प्राप्तियाँ			
1. कार्यशालाओं, कार्यक्रमों के लिए पंजीकरण शुल्क		-	-
2. पंजीकरण शुल्क (अकादमिक स्टाफ कॉलेज)		-	-
कुल (ङ)		-	-
कुल योग (क+ख+ग+घ+ङ)		7,40,62,874	5,22,08,236



अम्बेडकर विश्वविद्यालय दिल्ली					
अनुसूची 10- अनुदान/सिब्सिडी (प्राप्त अपरिवर्तनीय अनुदान)	विवरण	योजना			(राशि रु. में)
		जीआईए वतन	जनरल	जीआईए पूंजीगत परिसंपत्तियाँ	
					2017-18
बैलेंस बी/एफ		8,72,70,343	70,79,576	26,71,60,388	40,46,01,567
जोड़े: अव्ययित अनुदान का समायोजन		50,00,00,000	15,00,00,000	30,00,00,000	56,00,00,000
- डीएचई स्वीकृति आदेश के अनुसार अव्ययित अनुदान (समायोजन)					1,73,74,456
- यूडीएफ से हस्तांतरित राशि		-	-	-	1,46,18,873
- जीआईए निधि 2017-18 जमा करने पर अर्जित ब्याज की राशि		-	82,03,993	-	1,00,01,043
- विविध आय एवं पूर्व अवधि आय हस्तांतरित		-	-	-	26,11,715
- वर्ष 2017-18 से संबंधित जीआईए सामान्य को पूंजी शीर्ष से भूमि किराया में हस्तांतरित, जो पूंजीगत व्यय के लिए त्रुटिपूर्ण तरीके से प्रसारित		-	-	81,846,000	-
घटाएँ: वर्ष के दौरान भुगतान		58,72,70,343	16,52,83,569	64,90,06,388	1,00,92,07,654
- डीएचई द्वारा स्वीकार की गई रोहिणी भूमि राशि के संबंध में अंबेडकर विश्वविद्यालय, दिल्ली को सौंपने से पहले की अवधि के लिए संपत्ति कर का भुगतान।					31,58,965

ए.यू.डी.-वार्षिक लेखे 2018-19

	कुल	58,72,70,343	16,52,83,569	64,90,06,388	1,40,15,60,300	1,00,60,48,689
घटाएँ: यूजीसी को वसूली		-	-	-	-	-
बैलेंस		58,72,70,343	16,52,83,569	64,90,06,388	1,40,15,60,300	1,00,60,48,689
घटाएँ: पूंजीगत व्यय के लिए किया गया उपयोग (क)		-	-	13,74,30,687	13,74,30,687	18,27,10,519
बैलेंस		58,72,70,343	16,52,83,569	51,15,75,701	1,26,41,29,613	82,33,38,170
घटाएँ: राजस्व व्यय के लिए किया गया उपयोग (ख)		38,05,10,885	17,57,03,418	4,58,637	55,66,72,940	46,18,27,863
अग्रणीत बैलेंस (ग)		20,67,59,458	(1,04,19,849)	51,11,17,064	70,74,56,673	36,15,10,307



अनुसूची 11- निवेश से आय		अम्बेडकर विश्वविद्यालय दिल्ली			(राशि रु. में)	
विवरण	अनुलग्नक	सहायता अनुदान		शुल्क	2017-18	2017-18
		2018-19	2017-18			
1. अविधि जमा पर ब्याज		-	-	-	-	-
- साविधि जमा पर ब्याज		-	1,66,451	-	-	10,09,136
2. अविधि जमा पर ब्याज						
3. कर्मचारियों को साविधि जमा/ब्याज वाले अग्रिमों पर अर्जित ब्याज लेकिन देय नहीं						
4. बचत बैंक खातों पर ब्याज						
5. अन्य (निर्दिष्ट करें)						
	कुल	-	1,66,451	-	-	10,09,136
घटाएँ: सहायता अनुदान के लिए हस्तांतरित ब्याज		-	(1,66,451)	-	-	-
	बैलेंस	-	-	-	-	10,09,136

ए.यू.डी.-वार्षिक लेखे 2018-19

अनुसूची 12- अर्जित ब्याज	विवरण	अनुलग्नक	सहायता अनुदान		शुल्क	
			2018-19	2017-18	2018-19	2017-18
	अनुसूचित बैंकों के बचत खाते पर		82,03,993	98,34,592	32,30,403	18,82,993
	कुल		82,03,993	98,34,592	32,30,403	18,82,993
	घटाएँ: सहायता अनुदान के लिए हस्तांतरित ब्याज		(82,03,993)	(98,34,592)		
	बैलेंस		-	-	32,30,403	18,82,993



अम्बेडकर विश्वविद्यालय दिल्ली

अनुसूची 13- अन्य आय

(राशि रु. में)

विवरण	अनुलग्नक	2018-19	2017-18
क. भूमि और भवनों से आय			
1. लाइसेंस शुल्क		8,50,685	61,822
2. वसूल किया गया बिजली शुल्क		-	18,766
3. वसूल किया गया जल प्रभार		3,688	1,51,044
कुल		8,54,373	2,31,632
ख. अन्य			
1. आरटीआई शुल्क		2,345	626
2. विविध प्राप्तियाँ (निविदा फॉर्म, रद्दी कागज, आदि की बिक्री)		5,45,737	2,55,833
3. परिसंपत्तियों की बिक्री/निपटान पर लाभ		-	16,906
4. अन्य (स्पष्ट करें)			
- फोटोकॉपी शुल्क		26,387	16,546
- विविध आय		2,16,779	53,744
- प्रायोजन		45,000	1,47,000
- चुनाव शुल्क		25,000	-
- राष्ट्रीय सूचना केंद्र सेवा		19,365	-
- टाटा इंस्टीट्यूट ऑफ सोशल साइंस		11,128	-
- आईडी कार्ड शुल्क		3,850	4,300
- पुस्तकालय जुर्माना		1,57,500	1,55,705
- डिग्री शुल्क		3,000	-
कुल (ख)		10,56,091	6,50,660
कुल (क+ख)		19,10,464	8,82,292
- उपरि - परियोजना		16,61,684	-
कुल (ग)		16,61,684	-
कुल योग (क+ख+ग)		35,72,148	8,82,292

ए.यू.डी.-वार्षिक लेखे 2018-19

अनुसूची 14- पूर्व अवधि आय		(राशि रु. में)	
विवरण	अनुलग्नक	2018-19	2017-18
1. अकादमिक प्राप्तियाँ (थीसिस शुल्क)		12,000	-
2. निवेश से आय		-	-
3. अर्जित ब्याज		-	-
4. अन्य आय		-	-
कुल		12,000	-



अम्बेडकर विश्वविद्यालय दिल्ली

अनुसूची 15- स्टाफ भुगतान और लाभ (स्थापना व्यय)

(राशि रु. में)

विवरण	अनुलग्नक	2018-19			2017-18		
		शिक्षण	गैर-शिक्षण	कुल	शिक्षण	गैर-शिक्षण	कुल
क) (i) वेतन और मजदूरी	11	15,66,51,443	5,56,74,033	21,23,25,476	8,95,80,237	4,38,07,187	13,33,87,424
(ii) अतिथि प्रोफेसर का वेतन	12	2,96,45,934	-	2,96,45,934	2,65,21,217	-	2,65,21,217
ख) भत्ते और बोनस	13	9,86,89,802	1,19,50,765	11,06,40,567	10,43,64,532	1,37,97,172	11,81,61,704
ग) अन्य निधि में अंशदान							
- एनपीएस विश्वविद्यालय अंशदान		1,56,25,555	17,40,508	1,73,66,063	1,22,65,604	17,73,147	1,40,38,751
घ) स्टाफ कल्याण व्यय		4,14,652	-	4,14,652	4,35,150	-	4,35,150
ङ) सेवानिवृत्ति और टर्मिनल व्यय	14	2,38,63,809	1,24,65,471	3,63,29,280	1,72,12,875	53,456	1,72,66,331
च) एलटीसी सुविधा	15	24,80,317	8,56,466	33,36,783	18,11,655	7,09,112	25,20,767
छ) चिकित्सा सुविधा	16	-	44,63,359	44,63,359	-	23,56,978	23,56,978
ज) बाल शिक्षा भत्ता	17	-	10,90,638	10,90,638	-	3,69,612	3,69,612
झ) मानदेय	18	5,07,000	-	5,07,000	3,20,612	-	3,20,612
ञ) अन्य (लाइसेंस शुल्क)	19	6,954	-	6,954	13,908	-	13,908
कुल		32,78,85,466	8,82,41,240	41,61,26,706	25,25,25,790	6,28,66,664	31,53,92,454

ए.यू.डी.-वार्षिक लेखे 2018-19

अम्बेडकर विश्वविद्यालय दिल्ली				
अनुसूची 15क- कर्मचारी सेवानिवृत्ति और टर्मिनल लाभ				(राशि रु. में)
विवरण	पेंशन	ग्रेच्युटी	अवकाश नकदीकरण	कुल
1 अप्रैल, 2018 को प्रारंभिक शेष राशि	-	3,81,71,632	1,97,14,037	5,78,85,669
वृद्धि: अन्य संगठनों से प्राप्त अंशदान का पूंजीकृत मूल्य	-	-	-	-
कुल (क)	-	3,81,71,632	1,97,14,037	5,78,85,669
घटाएँ- वर्ष के दौरान वास्तविक भुगतान (ख)	-	-	-	-
उपलब्ध शेष राशि ग (क-ख)	-	3,81,71,632	1,97,14,037	5,78,85,669
बीमांकिक मूल्यांकन के अनुसार आवश्यक प्रावधान (घ)	-	4,98,06,670	4,36,94,820	9,35,01,490
क. चालू वर्ष में किए जाने वाले प्रावधान (घ-ग)	-	1,16,35,038	2,39,80,783	3,56,15,821
कुल	-	4,98,06,670	4,36,94,820	9,35,01,490



अम्बेडकर विश्वविद्यालय दिल्ली

अनुसूची 16- अकादमिक व्यय		(राशि रु. में)	
विवरण	अनुलग्नक	2018-19	2017-18
क) प्रयोगशाला व्यय		-	-
ख) सम्मेलनों में क्षेत्रीय कार्य/भागीदारी			
- क्षेत्र आधारित शिक्षा		6,37,897	3,84,117
- अनुसंधान परियोजना		46,98,786	24,99,778
ग) संगोष्ठियों / कार्यशालाओं पर व्यय			
- संगोष्ठी / सम्मेलन / कार्यशाला / समारोह		86,50,877	80,72,723
- सलाहकार बैठक		22,75,772	29,65,193
- सांविधिक निकायों की बैठक		10,48,315	12,55,839
- चयन समिति		6,21,801	20,10,518
घ) विजिटिंग फैकल्टी को भुगतान		1,29,06,560	86,74,193
ङ) परीक्षा		3,03,687	5,27,473
च) छात्र कल्याण व्यय			
छ) प्रवेश व्यय			
ज) दीक्षांत समारोह व्यय		22,63,567	21,00,950
झ) प्रकाशन			
- जर्नल / पत्रिकाएँ / सदस्यता / सॉफ्टवेयर		1,98,176	8,27,028
ञ) वजीफा/साधन-सह-योग्यता छात्रवृत्ति			
- वजीफा / पुरस्कार / अवार्ड		1,02,52,569	84,70,613
- पुस्तकालय प्रशिक्षु को वजीफा		10,72,341	-
ट) सदस्यता व्यय		1,93,751	95,248
ठ) अन्य			
- संकाय और कर्मचारियों का पेशेवर विकास		4,99,191	3,48,879
- सीखते समय कमाएँ योजना		13,600	1,86,775
- जिम / खेल / स्पोर्ट्स		5,19,990	3,11,819

ए.यू.डी.-वार्षिक लेखे 2018-19

- नई पहल		31,60,169	24,21,396
- सीड निधि व्यय		17,51,198	-
- यात्रा भत्ता (विदेशी)		22,01,914	26,24,831
	कुल	5,32,70,161	4,37,77,373



अम्बेडकर विश्वविद्यालय दिल्ली

अनुसूची 17- प्रशासनिक और सामान्य व्यय

(राशि रु. में)

विवरण	अनुलग्नक	2018-19	2017-18
क. अवसंरचना			
क) विद्युत एवं बिजली		1,02,61,104	88,19,136
ख) जल शुल्क		19,34,059	16,87,666
ग) किराया, दरें और कर (संपत्ति कर सहित)		3,69,79,353	49,46,466
कुल क		4,91,74,516	1,54,53,268
ख. संचार			
ड) डाक और स्टेशनरी		46,080	38,907
च) टेलीफोन, फैक्स और इंटरनेट शुल्क		41,71,865	56,26,434
कुल ख		42,17,945	56,65,341
ग. अन्य			
छ) मुद्रण और स्टेशनरी (खपत)		74,84,820	27,36,313
ज) यात्रा और परिवहन व्यय	21	22,81,525	31,81,192
झ) आतिथ्य		7,64,003	5,03,294
ञ) लेखा परीक्षकों का पारिश्रमिक		8,33,225	3,54,000
ट) पेशेवर शुल्क		19,91,634	21,75,493
ठ) विज्ञापन और प्रचार		7,44,741	26,10,724
ड) अन्य	22	5,33,08,852	3,79,59,408
कुल ग		6,74,08,800	4,95,20,424
कुल (क+ख+ग)		12,08,01,261	7,06,39,033

ए.यू.डी.-वार्षिक लेखे 2018-19

अम्बेडकर विश्वविद्यालय दिल्ली			
अनुसूची 18- परिवहन व्यय			
(राशि रु. में)			
विवरण	अनुलग्नक	2018-19	2017-18
1. वाहन (टैक्सी) किराया व्यय		73,20,573	77,26,868
कुल		73,20,573	77,26,868
अनुसूची 19- मरम्मत और रखरखाव			
(राशि रु. में)			
विवरण	अनुलग्नक	2018-19	2017-18
क) भवन		1,20,119	1,13,01,193
ख) फर्नीचर और फिक्स्चर		2,01,143	19,798
ग) संयंत्र और मशीनरी		-	-
घ) कार्यालय उपकरण		46,52,185	34,05,660
ङ) कंप्यूटर		7,82,373	16,98,782
च) प्रयोगशाला और वैज्ञानिक उपकरण		-	-
छ) ऑडियो विजुअल उपकरण		7,80,485	-
ज) सफाई सामग्री और सेवाएँ		1,23,42,032	1,21,44,004
झ) बुक बाइंडिंग शुल्क		-	-
ञ) बागवानी		25,40,798	27,42,011
ट) संपदा रखरखाव		3,11,528	-
ठ) अन्य			
- जनरल (करमपुरा फ्लैटों की मरम्मत एवं रखरखाव)		98,789	-
- पूंजी खाते से नवीनीकरण		4,58,637	-
कुल		2,22,88,089	3,13,11,448



अम्बेडकर विश्वविद्यालय दिल्ली

अनुसूची 20- वित्त लागत

(राशि रु. में)

विवरण	अनुलग्नक	2018-19	2017-18
बैंक शुल्क			
- सहायता अनुदान		13,075	33,595
- शुल्क		48,758	54,293
	कुल	61,833	87,888

अनुसूची 21: अन्य व्यय

(राशि रु. में)

विवरण	अनुलग्नक	2018-19	2017-18
क) खराब और संदिग्ध ऋण/अग्रिम के लिए प्रावधान		-	-
ख) गैर-वसूलीयोग्य शेष बढ़े खाते में डाली राशि		-	-
ग) अन्य संस्थानों/संगठनों को अनुदान/सब्सिडी		-	-
घ) अन्य (निर्दिष्ट करें)		-	-
	कुल	-	-

अनुसूची 22: पूर्व अवधि व्यय

(राशि रु. में)

विवरण	अनुलग्नक	2018-19	2017-18
1. स्थापना व्यय		-	-
2. शैक्षणिक व्यय		24,39,605	-
3. प्रशासनिक व्यय		30,79,939	3,51,460
4. परिवहन व्यय			
5. मरम्मत और रखरखाव		11,00,677	79,05,216
6. अन्य व्यय			-
- पूंजीगत डब्ल्यूआईपी (प्रारंभिक व्यय धीरपुर कैंपस)		7,02,80,660	
	कुल	7,69,00,881	82,56,676

अम्बेडकर विश्वविद्यालय दिल्ली 2018-19							
एनपीएस टायर - I खाता							
31 मार्च, 2019 के अनुसार तुलन पत्र							
	2017-18	देयताएँ	2018-19	2017-18	परिसंपत्तियाँ	2018-19	
		एनपीएस टायर-I खाता			एनपीएस टायर-I खाता		
		संकाय कर्मचारी			3/15 के लिए सदस्यता और अंशदान		
41,74,749		प्रारंभिक शेष	74,87,781				
2,44,81,514		जोड़े: एनपीएस अंशदान	3,07,50,166				
3,90,801		जोड़े: ब्याज से समायोजित	-				
2,15,59,283		घटाएँ: एनएसडीएल को हस्तांतरित	2,81,15,268				
-	74,87,781	घटाएँ: वापसी अतिरिक्त अंशदान	43,338		निवेश		
				1,00,79,341	कैन्सरा बैंक - खाता सं. 3872	2,30,39,090	
		प्रशासनिक स्टाफ					
3,79,082		प्रारंभिक शेष	8,15,480				
33,31,606		जोड़े: एनपीएस अंशदान	33,96,424				
28,95,208		घटाएँ: एनएसडीएल को हस्तांतरित	36,11,968		अर्जित ब्याज, लेकिन बैंक में बकाया राशि नहीं	-	



		घटाएँ: वापसी अतिरिक्त अंशदान	14,708			
	8,15,480			5,85,228		
		बैंक ब्याज				
43,51,292		प्रारंभिक शेष	44,04,798			
6,14,239		जोड़े: वर्ष के दौरान प्राप्त ब्याज	8,73,956			
1,68,996		घटाएँ: एनएसडीएल/भुगतान को हस्तांतरित	-			
3,90,801		घटाएँ: ब्याज से समायोजन	-			
936		घटाएँ: बैंक शुल्क	1,418			
	44,04,798			52,77,336		
		कॉर्पस निधि				
70,97,185	70,97,185	प्रारंभिक शेष		70,97,185		
	1,98,05,244	कुल		2,30,39,090	1,98,05,244	कुल
						2,30,39,090

<p style="text-align: center;">अम्बेडकर विश्वविद्यालय दिल्ली एनपीएस टायर-1 खाता 31 मार्च, 2019 को समाप्त वर्ष हेतु आय एवं व्यय खाता</p>					
2017-18	व्यय	2018-19	2017-18	आय	2018-19
-	शाहक के खाते में जमा किया गया ब्याज	-	-	निवेश पर अर्जित ब्याज	-
-	बैंक शुल्क	-	-	बचत खाते से ब्याज	-
				घटाएँ: अर्जित ब्याज 31.03.19	
-	व्यय पर आय की अधिकता	-	-	अर्जित ब्याज लेकिन देय नहीं	-
-	कुल	-	-	कुल	-



अम्बेडकर विश्वविद्यालय दिल्ली 2018-19
एनपीएस टायर-I खाता
31 मार्च, 2019 को समाप्त वर्ष हेतु प्राप्ति एवं भुगतान खाता

प्राप्ति	2018-19	भुगतान	2018-19
01.04.2019 को प्रारंभिक शेष राशि	1,98,05,244	निवेश पर अर्जित ब्याज	-
		निवेश	-
एनपीएस टायर-I खाता		एनपीएस अंशदान का एनएसडीएल को हस्तांतरण	3,17,27,236
कर्मचारी की सदस्यता			
संकाय स्टाफ	1,53,75,083		
प्रशासनिक स्टाफ	16,98,212	भुगतान की गई ब्याज	
विश्वविद्यालय का अंशदान		बैंक शुल्क	1,418
संकाय स्टाफ	1,53,75,083		
प्रशासनिक स्टाफ	16,98,212	समायोजित एनपीएस राशि	
निवेश पर प्राप्त ब्याज		अतिरिक्त अंशदान वापसी	58,046
बचत बैंक खाते पर ब्याज	8,73,956		
भुनाया गया निवेश		जमा शेष (बैंक खाता)	2,30,39,090
कुल	5,48,25,790	कुल	5,48,25,790



**वित्तीय वर्ष
2018-19
के लिए मुख्य लेखांकन
नीतियाँ और लेखों पर
टिप्पणियाँ**

अंबेडकर विश्वविद्यालय दिल्ली

अनुसूची-23

महत्वपूर्ण लेखा नीतियाँ

1. लेखा तैयार करने के लिए आधार

लेखों को, जब तक कि अन्यथा उल्लेख नहीं किया गया हो, ऐतिहासिक लागत अभ्यासों के तहत और आम तौर पर लेखांकन की प्रोद्घवन पद्धति पर तैयार किया जाता है। सभी ज्ञात संपत्तियों, देनदारियों, खर्चों, आय और ज्ञात हानियों के लिए जहाँ तक संभव हो प्रावधान किए गए हैं, लेकिन व्यक्तिगत दावों जैसे चिकित्सा दावों, बाल शिक्षा भत्ता, एलटीसी आदि का रसीद के आधार पर हिसाब किया गया है।

2. राजस्व मान्यता

क. प्रत्येक सेमेस्टर के लिए छात्रों से अलग से शुल्क लिया जाता है, और बचत बैंक खाते पर ब्याज नकद आधार पर लिया जाता है।

ख. निवेश पर ब्याज का हिसाब प्रोद्घवन के आधार पर किया जाता है।

3. अचल संपत्ति और मूल्यहास

क. अचल संपत्तियों को अधिग्रहण की लागत पर दर्शाया गया है, जिसमें आवक भाड़ा, शुल्क और कर, और अधिग्रहण, स्थापना और प्रारम्भ होने से संबंधित आकस्मिक और प्रत्यक्ष खर्च शामिल हैं।

ख. अचल संपत्तियों का मूल्यांकन लागत कम संचित मूल्यहास पर किया जाता है। अचल संपत्तियों पर मूल्यहास सीधी रेखा पद्धति पर निम्नलिखित दरों पर प्रदान किया जाता है:

मूर्त संपत्तियाँ:

i. भूमि	0%
ii. भवन	0%
iii. विद्युत स्थापना और उपकरण	5%
iv. वैज्ञानिक और प्रयोगशाला उपकरण	8%
v. कार्यालय उपकरण	7.5%
vi. ऑडियो विजुअल उपकरण	7.5%
vii. कंप्यूटर और पेरिफेरल	20%
viii. फर्नीचर, फिक्स्चर एवं फिटिंग	7.5%
ix. पुस्तकालय की किताबें और वैज्ञानिक पत्रिकाएँ	10%



अमूर्त संपत्तियाँ (परिशोधन):

i. ई-जर्नल	40%
ii. कंप्यूटर सॉफ्टवेयर	40%

- ग. वर्ष के दौरान परिवर्धन पर पूरे वर्ष के लिए मूल्यहास प्रदान किया गया है।
- घ. परियोजना से प्राप्त संपत्ति को एयूडी की अचल संपत्ति में नहीं लिया गया है, इसे परियोजना के पूरा होने के बाद और भौतिक रूप से अंबेडकर विश्वविद्यालय दिल्ली को सौंपने के बाद अंबेडकर विश्वविद्यालय दिल्ली के स्टॉक में लिया जाएगा। हालांकि, यह परियोजना के नियमों और शर्तों के अधीन होगा।
- ङ. वर्तमान में, ऐसी किसी भी संपत्ति को संपत्ति रजिस्टर में नहीं लिया गया है, जिसे परियोजना निधि से खरीदा गया था।
- च. जहाँ एक परिसंपत्ति पूरी तरह से मूल्यहास है, इसे तुलन पत्र में रु. 1 के अवशिष्ट मूल्य पर ले जाया जाएगा, और आगे मूल्यहास नहीं किया जाएगा। इसलिए, मूल्यहास की गणना उस परिसंपत्ति शीर्ष के लिए लागू मूल्यहास की दर पर प्रत्येक वर्ष के अतिरिक्त तौर पर अलग से की जाती है।
- छ. संपत्ति, जिनमें से प्रत्येक का व्यक्तिगत मूल्य रु. 2000 या उससे कम है (पुस्तकालय पुस्तकों को छोड़कर) को लघु मूल्य की संपत्ति के रूप में माना गया है, जिसके लिए अधिग्रहण के समय ऐसी संपत्ति के संबंध में 100% मूल्यहास प्रदान किया गया है। हालांकि, ऐसी संपत्ति के धारकों द्वारा भौतिक लेखांकन और नियंत्रण जारी रखा जाता है।
4. **अमूर्त परिसंपत्तियाँ:** कंप्यूटर सॉफ्टवेयर और ई-जर्नल्स को अमूर्त संपत्ति के अंतर्गत वर्गीकृत किया गया है।
5. **स्टॉक**
रसायनों, कांच के बने सामान, प्रकाशनों और अन्य भंडारों की खरीद पर होने वाले व्यय को राजस्व व्यय के रूप में लेखाबद्ध किया जाता है। सिवाय इसके कि 31 मार्च को रखे गए अंतिम स्टॉक का मूल्य, विभागों से प्राप्त जानकारी के आधार पर, संबंधित राजस्व व्यय को कम करके, वस्तु-सूची के रूप में स्थापित किया जाता है। उनके मूल्य को लागत के आधार आँका जाता है।
6. **सेवानिवृत्ति प्रतिलाभ**
बीमांकिक मूल्यांकन के आधार पर सेवानिवृत्ति प्रतिलाभ, अर्थात् ग्रेच्युटी और छुट्टी नकदीकरण प्रदान किया जाता है। संस्थान के कर्मचारियों के पिछले नियोक्ताओं से प्राप्त ग्रेच्युटी का पूंजीकृत मूल्य को, जो संस्थान में समाहित कर लिए गए हैं, संबंधित प्रावधान खाते में जमा किया जाता है। प्रतिनियुक्ति पर कर्मचारियों के संबंध में प्राप्त पेंशन अंशदान भी पेंशन खाते के प्रावधान में जमा किया जाता है। पेंशन, ग्रेच्युटी और छुट्टी नकदीकरण के वास्तविक भुगतान को संबंधित प्रावधानों के खातों में डेबिट किया जाता है। अन्य सेवानिवृत्ति लाभ, जैसे जमा लिंकड बीमा, नई पेंशन योजना में योगदान, सेवानिवृत्त कर्मचारियों को चिकित्सा प्रतिपूर्ति, और सेवानिवृत्ति पर गृह नगर की यात्रा, प्रोद्घवन के आधार पर (वर्ष के अंत में वास्तविक भुगतान और बकाया बिल) हिसाब में लिया जाता है।

ए.यू.डी.-वार्षिक लेखे 2018-19

7. निवेश

- क. लंबी अवधि के निवेश उनकी लागत या अंकित मूल्य, जो भी कम हो, पर किए जाते हैं। हालाँकि, तुलन पत्र की तारीख के अनुसार उनके मूल्य में किसी भी तरह की स्थायी कमी के लिए प्रावधान किया गया है।
- ख. अल्पकालिक निवेश उनकी लागत या बाजार मूल्य (यदि उद्धृत किया गया हो), जो भी कम हो, पर किया जाता है।

8. निर्धारित / बंदोबस्ती निधि

निम्नलिखित लंबी अवधि की निधि विशिष्ट उद्देश्यों के लिए निर्धारित की गई हैं।

- i. छात्रवृत्ति
- ii. सीखने में वृद्धि
- iii. छात्र कल्याण निधि
- iii. आवेदन शुल्क

प्रत्येक निधि का एक अलग बैंक खाता होता है। बचत बैंक खातों पर ब्याज संबंधित निधियों में जमा किया जाता है। व्यय और अग्रिम (हाउस बिल्डिंग और वाहन/कंप्यूटर के मामले में) को निधि में डेबिट किया जाता है। संबंधित निधि में शेष राशि को अग्रणीत किया जाता है, और बैंक, निवेश और अर्जित ब्याज में शेष राशि द्वारा संपत्ति पक्ष पर दर्शाया जाता है।

क. बंदोबस्ती निधि

अंबेडकर विश्वविद्यालय दिल्ली में यूडीएफ के तहत निम्नलिखित बंदोबस्ती निधि सृजित की गई हैं:

- i. छात्र यात्रा और विनिमय कार्यक्रम निधि
- ii. अकादमिक चेयर निधि
- iii. अनुसंधान बंदोबस्ती निधि
- iv. यूडीएफ का सेंट्रल पूल

चूंकि प्रत्येक बंदोबस्ती निधि का अपना निवेश होता है, सभी बंदोबस्ती निधियों के लिए एक बचत बैंक खाता होता है, क्योंकि उनके विरुद्ध निवेश नहीं की गई शेष राशि नगण्य होती है।

प्रत्येक बंदोबस्ती निधि के निवेश से होने वाली आय को निधि में जोड़ा जाता है। बचत बैंक खाते पर ब्याज भी प्रत्येक बंदोबस्ती निधि में जोड़ा जाता है। व्यय संबंधित बंदोबस्ती निधि के निवेश पर अर्जित ब्याज से पूरा किया जाता है, और शेष राशि को अग्रणीत किया जाता है।

शेष राशि का प्रतिनिधित्व सावधि जमा में निवेश, और सभी बंदोबस्ती के लिए सामान्य बचत बैंक खाते में शेष, और निवेश पर अर्जित ब्याज द्वारा किया जाता है।

9. सरकार और यूजीसी अनुदान

सरकारी अनुदान और यूजीसी अनुदान का हिसाब वसूली के आधार पर किया जाता है। हालाँकि, जहां वित्तीय वर्ष से संबंधित अनुदान जारी करने की मंजूरी दिनांक 31 मार्च को प्राप्त हुई है, और अनुदान वास्तव में अगले वित्तीय वर्ष में प्राप्त हुआ है, ऐसे अनुदान को प्रोद्गवन के आधार पर गणना की जाती है और समान राशि को पारगमन में राशि के रूप में दर्शाया जाता है।



10. प्रायोजित परियोजनाएँ

- क. जारी प्रायोजित परियोजनाओं के संबंध में, प्रायोजकों से प्राप्त राशि "वर्तमान देयताएं और प्रावधान - वर्तमान देयताएं - अन्य देयताएं- जारी प्रायोजित परियोजनाओं के विरुद्ध प्राप्तियां" शीर्ष में जमा की जाती हैं। जब कभी व्यय किया जाता है/ऐसी परियोजनाओं के लिए अग्रिम भुगतान किया जाता है, या संबंधित परियोजना खाते को आवंटित ऊपरीशीर्ष (ओवरहेड) शुल्क के साथ डेबिट किया जाता है, तो देयता खाते को डेबिट कर दिया जाता है।
- ख. विश्वविद्यालय अनुदान आयोग द्वारा वित्त पोषित जूनियर रिसर्च फेलोशिप के लिए निर्धारित निधि के अलावा, विभिन्न संगठनों द्वारा फेलोशिप और छात्रवृत्तियां भी प्रायोजित की जाती हैं। इनका हिसाब प्रायोजित परियोजनाओं की तरह ही किया जाता है, सिवाय इसके कि आम तौर पर खर्च केवल फेलोशिप और छात्रवृत्ति के संवितरण पर होता है, जिसमें शोधर्थियों और विद्वानों द्वारा आकस्मिक व्यय हेतु भत्ते शामिल हो सकते हैं।
- ग. संस्थान स्वयं भी फेलोशिप और छात्रवृत्ति प्रदान करता है, जिसे अकादमिक व्यय के रूप में शामिल किया जाता है।

11. आय कर

अंबेडकर विश्वविद्यालय दिल्ली की आय को आयकर अधिनियम की धारा 10(23c) के तहत आयकर से छूट दी गई है, अतः लेखों में कर का कोई प्रावधान नहीं किया गया है।

अंबेडकर विश्वविद्यालय दिल्ली

अनुसूची-24

लेखों पर टिप्पणियाँ

1. अचल संपत्तियाँ:

- क. अनुसूची-4 में अचल संपत्तियों में वर्ष के दौरान वृद्धि के अलावा इसमें योजना निधि से खरीदी गई संपत्तियां शामिल हैं।
- ख. वित्तीय वर्ष के दौरान रु. 5,57,33,964 का मूल्यहास प्रभारित किया गया है।
- ग. परिसर विकास निधि से खरीदी गई रु. 13,57,118 राशि की संपत्ति को पूंजी निधि में क्रेडिट द्वारा समायोजित किया गया है।
- घ. अनुसूची 4 में निर्दिष्ट अचल संपत्तियों में प्रायोजित परियोजनाओं की निधि से खरीदी गई संपत्ति शामिल नहीं है, जो कि संस्थान द्वारा धारित और उपयोग की जाती है, क्योंकि परियोजना अनुबंधों में यह शर्त शामिल है कि परियोजना निधि से खरीदी गई ऐसी सभी संपत्तियाँ, प्रायोजक की संपत्ति बनी रहेंगी।
- ङ. धीरपुर, रोहिणी, और मदरसा रोड परिसर में निर्माण कार्य के रूप में, बिजली प्रभार, सुरक्षा शुल्क और चारदीवारी की मरम्मत / नवीनीकरण आदि जैसे प्रारंभिक खर्चों को प्रभारित किया जाता है और संबंधित परिसरों के प्रारंभिक खर्च, और कार्य-प्रगति पर के रूप में दर्शाया जाता है।

2. विदेशी मुद्रा में व्यय:

क. यात्रा (रु. में भुगतान किया गया)	-	रु. 1,65,399/-
ख. सॉफ्टवेयर की खरीद	-	रु. 4,85,418/-
ग. ई-जर्नल की खरीद	-	रु. 2,94,87,648/-

3. चालू संपत्ति, ऋण, अग्रिम और जमा

प्रबंधन की राय में, चालू संपत्ति, ऋण, अग्रिम और जमा, सामान्य कार्यप्रणाली में वसूलित एक मूल्य पर हैं, जो कम से कम तुलन पत्र में दर्शाई गई कुल समग्र राशि के बराबर हैं।

4. धीरपुर परिसर के लिए देय भूमि किराया के कारण रु. 10.44 करोड़ की देयता को वर्ष 2018-19 तक निम्नानुसार दर्ज किया गया है:

पूर्व-अवधि व्यय	-	रु. 7,02,80,660/-
किराया दर एवं कर	-	रु. 3,42,00,083/-

5. विश्वविद्यालय के लेखे वित्तीय विवरणों और अनुसूचियों के संशोधित प्रारूप के अनुसार तैयार किए जाते हैं, जैसा कि मानव संसाधन विकास मंत्रालय, उच्च शिक्षा विभाग द्वारा परिचालित किया जाता है।

5. पिछले वर्ष के आँकड़ों को, जहाँ कहीं आवश्यकतानुसार, पुनर्व्यवस्थित और पुनर्वर्गीकृत किया गया है।

6. वित्तीय वर्ष 2017-18 की पूर्व अवधि व्यय में निम्नलिखित व्यय के संबंध में रु. 7.69 करोड़ की राशि शामिल है:

अकदामिक व्यय	-	रु. 2,439,205/-
प्रशासनिक व्यय	-	रु. 3,079,939/-



- | | |
|--|--------------------|
| मरम्मत एवं रखरखाव व्यय | - रु. 1,100,677/- |
| पूँजीगत कार्य प्रगति पर (भूमि किराया धीरपुर) | - रु. 702,80,660/- |
8. अंतिम लेखों के आंकड़ों को निकटतम रुपये में पूर्णांकित किया गया है।
 7. अनुसूची 1 से 24 संलग्न है, और 31 मार्च 2019 हेतु तुलन पत्र का एक अभिन्न हिस्सा है, और उस तिथि को समाप्त वर्ष के लिए आय और व्यय का लेखा है।

अम्बेडकर विश्वविद्यालय दिल्ली

अनुलग्नक-1

छात्रों से जमा

(राशि रु. में)

क्र.सं.	छात्र शुल्क देयता	प्रारंभिक शेष		वर्ष के दौरान वृद्धि		कुल		वर्ष के दौरान व्यय		जमा शेष		कुल
		जमा	संचित ब्याज	वर्ष के दौरान वृद्धि	वर्ष के दौरान ब्याज	जमा	संचित ब्याज	वर्ष के दौरान व्यय	जमा	संचित ब्याज		
1	जमानती राशि	1,69,20,800	3,97,034	7683000	5,75,434	2,46,03,800	9,72,468	28,10,000	2,17,93,800	9,72,468	2,27,66,268	
2	सह-पाठ्यक्रम	44,17,349	1,38,675	1405000	1,17,283	58,22,349	2,55,958	19,02,168	39,20,181	2,55,958	41,76,139	
3	पाठ्यक्रम सामग्री	46,61,761	1,27,828	897000	1,66,121	55,58,761	2,93,949	149,970	54,08,791	2,93,949	57,02,740	
4	एक्स्ट्रा म्यूरल	47,50,250	1,07,575	2054200	1,38,413	68,04,450	2,45,988	13,09,238	54,95,212	2,45,988	57,41,200	
	कुल	3,07,50,160	7,71,112	1,20,39,200	9,97,251	4,27,89,360	17,68,363	61,71,376	3,66,17,984	17,68,363	3,83,86,347	



अम्बेडकर विश्वविद्यालय दिल्ली

अनुलग्नक-2

विविध लेनदार - सामान

(राशि रु. में)

क्र.सं.	विवरण	2018-19	2017-18
1	अभिजा घोष	50,000	-
2	एयरटेल रिलेशनशिप नंबर 12475121	2,477	-
3	अलर्ट पेस्ट कंट्रोल	16,563	16,563
4	अलका राय-क्रेडिटर्स	5,343	-
5	अमृता अरोड़ा	4,850	-
6	आनंद प्रकाश	4,850	-
7	अंगोमचा बिमोल अकोइजम	3,350	-
8	अंशुल सिंह	2,300	-
9	अंशुमल दीक्षित	50,000	-
10	अनुपमा राँय	3,350	-
11	अर्जुन सौधी	50,000	-
12	अरविंद एलंगोवन	10,050	-
13	अतुल सत्य कौशिक	4,850	-
14	अविजित चक्रवर्ती	3,350	-
15	भास्करजीत नियोग	6,700	-
16	बीनू एन. जोसेफ	32,500	-
17	बृजवासी बुक डिस्ट्रीब्यूटर्स	41,975	-
18	सैंगेज लर्निंग इंडिया प्रा. लिमिटेड	6,28,926	-
19	सैट्रल न्यूज एजेंसी (पी) लिमिटेड	96,285	-
20	चित्रा चाणशेखर-क्रेडिटर्स	12,500	-
21	सी.पी. चाणशेखर	3,350	-
22	सी.पी. गुप्ता	4,850	-
23	देबोश्री ए. गांगुली	29,355	-

ए.यू.डी.-वार्षिक लेखे 2018-19

24	दीपा इंजी. कं	1,98,370	2,25,380
25	देवेना शर्मा	4,850	-
26	डीटीडीसी लिमिटेड	-	30,07,693
27	गुल खान	-	6,505
28	गुंजन एसोसिएट	214	-
29	हर्ष राणा	-32,500	-
30	हर्ष वर्धन सिंह	50,000	-
31	हितेश सूद	50,000	-
32	होम स्टाइल	1,59,620	1,59,620
33	आई.पी. पसरीचा एंड कंपनी	750	-
34	कोमिता ढांडा	50,000	-
35	कुणाल किशोर	25,000	-
36	कुरियाकोस ममकूट्टम	9,700	-
37	मदन प्रसाद बेजबरुआ	3,350	-
38	महाजन स्पोर्ट्स	26,002	-
39	मयूर एंटरप्राइजेज	1,770	-
40	मोमेंटम टेकसिस प्राइवेट लिमिटेड	12,500	-
41	मुकेश कुमार मेहलावत	1,09,700	-
42	प्रतिमान	1,000	-
43	प्रयाग हेरिटेज प्रा. लिमिटेड	31,800	31,800
44	राधिका अग्रवाल	32,500	-
45	राजेश जैन	6,700	-
46	रमेश चंदर शर्मा	2,905	-
47	रमेश कृष्णनी	50,000	-
48	ऋचा श्रीवास्तव	32,500	-
49	आर के गुप्ता	4,850	-
50	सचदेवा फर्नीचर हाउस	7,85,825	-



51	सेज पब्लिकेशन इंडिया प्रा. लिमिटेड	42,35,304	-
52	सैबल पॉल	4,850	-
53	साक्षी मलिक	50,000	-
54	समीर खान	3,906	-
55	संदीप खन्ना	14,550	-
56	संगीता बरुआ पिशारोती	- 3,350	-
57	संजू थॉमस	4,384	-
58	सीमा वासुदेव	4,850	-
59	सेवेरिन कुओक	50,000	-
60	शब्दार्थ	91,088	-
61	शिवानी कपूर	4,850	-
62	शुभा गुप्ता	1,00,000	-
63	स्पीकिंग टाइगर पब्लिशिंग प्राइवेट लिमिटेड	2,71,296	-
64	सुलभ इंटरनेशनल सर्विस ऑर्ग	10,10,626	11,69,494
65	स्वास्तिक कंस्ट्रक्शन प्राइवेट लिमिटेड	37,713	37,713
66	स्वास्ति पचौरी	30,150	-
67	टाइगर फोर्स सिक्योरिटी सर्विसेज	11,29,380	30,56,567
68	यूनिक सॉफ्टवेयर टेक्नोलॉजी (प्राइवेट) लिमिटेड	21,960	-
69	वैभव अरोड़ा	13,400	-
70	विकास इलेक्ट्रिकल वर्क्स	9,370	7,179
71	वोडाफोन मोबाइल सर्विसेज लिमिटेड	4,712	-
72	रेखा शर्मा सेन	3,350	3,350
73	सुलभ इंटरनेशनल	-	2,27,494
74	टाइगर फोर्स सिक्योरिटी सर्विसेज	-	4,45,299
	कुल	98,49,269	83,94,657

ए.यू.डी.-वार्षिक लेखे 2018-19

अनुलग्नक-3			
विविध लेनदार - पूंजीगत सामान			(राशि रु. में)
क्र.सं.	विवरण	2018-19	2017-18
1	अटलांटिक पब्लिशर्स एंड डिस्ट्रीब्यूटर्स	1,01,006	-
2	भारतीय साहित्य भवन	15,947	-
3	गोविंदा बुक हाउस	1,80,165	-
4	इंटरनेशनल बुक डिस्ट्रीब्यूटर्स	6,42,386	-
5	के.के. बुक डिस्ट्रीब्यूटर	1,118	-
6	मानसरोवर औद्योगिक निगम	33,000	33,000
7	न्यूएज फर्नीचर इनोवेशन प्रा. लिमिटेड	47,211	47,211
8	ओवरसीज प्रेस इंडिया (प्रा.) लिमिटेड	2,576	-
9	प्रगति पब्लिकेशंस	35,535	-
10	रेड रोज बुक एंटरप्राइजेस	33,224	-
	कुल	10,92,168	80,211



अनुलग्नक-4			
बयाना राशि			(राशि रु. में)
क्र.सं.	पार्टी का नाम	2018-19	2017-18
1	आशियाना डेकोरेटर्स	25,000	-
2	अग्रवाल स्ट्रक्चरल कंसल्टेंट्स प्रा. लिमिटेड	25,000	-
3	एजाइल वर्क्स प्राइवेट लिमिटेड	12,500	-
4	ए.के. एंटरप्राइजेस	38,500	4,345
5	एलाइड पब्लिशर्स	10,000	10,000
6	ऑल इंडिया सोसाइटी फॉर एनवायरनमेंट कॉज	1,000	1,000
7	अंबिका इलेक्ट्रिकल्स	18,000	-
8	अन्नपूर्णा इंडस्ट्रीज़ कार्पोरेशन	7,000	7,000
9	अंशुल सिंह	5,000	-
10	एंटेक्स टेक्नोलॉजीस	-	17,000
11	एक्वा हेल्थ केयर	-	5,000
12	आर्ट डिजाइन प्रिंट सॉल्यूशन	25,000	25,000
13	आर्टलाइन प्रेस एंड पब्लिशर्स प्रा. लिमिटेड	10,000	-
14	अटलांटिक पब. एंड डिस्ट्रीब्यूटर्स प्रा. लिमिटेड	30,000	10,000
15	अवीवा बुक्स कंपनी	10,000	10,000
16	बालाजी एडी प्रिंटर्स	10,000	-
17	भारतीय साहित्य भवन	30,000	10,000
18	बिज़ टेक्नोलॉजीस लिमिटेड	12,000	12,000
19	बुक सेलर	10,000	10,000
20	बुकवेल पब्लिकेशन	30,000	10,000
21	बृजवासी बुक डिस्ट्रीब्यूटर्स	20,000	10,000
22	सेंट्रल एजेंसी प्रा. लिमिटेड	10,000	-
23	छवि फार्मर्स एंड नर्सरी	4,000	4,000
24	क्लिफोर्ड फैसिलिटी सर्विसेज प्रा. लिमिटेड	-	6,98,000

ए.यू.डी.-वार्षिक लेखे 2018-19

25	कम्युनिकेशन एंड नेटवर्क	25,000	25,000
26	कमिस सेल्स एंड सर्विस	2,596	2,596
27	दीपा इंजी. कं.	1,500	9,500
28	धनेश प्रिंटोग्राफिक	-	10,000
29	दिलावर खान	5,000	5,000
30	एफिशिएंट बुक डिस्ट्रीब्यूशन	- 10,000	20,000
31	एलाइट पब्लिकेशन एंड डिस्ट्रीब्यूटर्स	10,000	10,000
32	एम्पायर फर्नीचर कंपनी	15,000	15,000
33	यूरो मार्केटिंग (भारत)	-	5,000
34	फाउंडटेक कंसल्टेंट्स पी. लिमिटेड	6,000	-
35	फ्रेंड्स डिटेक्टिव सिक्योरिटी सर्विसेज	-	6,98,000
36	गौरव टैट डेकोरेटर्स	25,000	-
37	ग्लोब प्रकाशन पी. लिमिटेड.	10,000	-
38	ग्लोडाइन टेक्नोसर्व लिमिटेड	16,000	16,000
39	गोविंदा बुक आवर्स	30,000	10,000
40	गुलखान	5,000	5,000
41	गुंजन एसोसिएट्स	2,50,000	-
42	गुप्ता कैटरर्स एंड मॅटेनेंस	25,000	25,000
43	हरि आयन्स इंडिया	-	5,000
44	होम स्टाइल	28,250	1,54,750
45	आईएनएस इंडिया प्रा. लिमिटेड	36,000	-
46	इंडिका पब्लिशर्स एंड डिस्ट्रीब्यूटर्स पी. लिमिटेड	10,000	10,000
47	इंफॉर्मेटिक्स पब्लिशिंग लिमिटेड	5,000	5,000
48	इंतकाब आलम	500	500
49	इंटरकॉन्टिनेंटल बुक एजेंसी	10,000	-
50	इंटरनेशनल बुक एजेंसी	20,000	10,000
51	इंटरनेशनल बुक सेंटर	30,000	10,000



52	इंटरनेशनल बुक डिस्ट्रीब्यूटर्स	30,000	10,000
53	आईटी सॉल्यूशंस	-	17,000
54	जगजीत सिंह	6,500	6,500
55	जैन स्टेशनर्स	5,000	-
56	जैन वी. एंड कंपनी	10,000	-
57	जय महावीर इंजी. उद्योग	500	500
58	जूनाती इनोवेशन्स पी. लिमिटेड	22,200	-
59	जुपिटर एडमिनिस्ट्रेटिव एंड सिक्योरिटी सर्विसेज पी. लिमिटेड	-	6,98,000
60	कमल कुमार	-	10,000
61	केनिया भंडार	5,000	-
62	किलासो बुक्स	30,000	10,000
63	के.के. बुक डिस्ट्रीब्यूटर्स	30,000	10,000
64	कूल प्लानेट एंटरप्राइजेस	3,000	-
65	कोरे सिक्योरिटी सर्विसेज	-	6,98,000
66	क्रोना लिक्वेटेक लिमिटेड	12,250	-
67	मलिका एयरकंडीशनिंग कंपनी	10,000	10,000
68	मनोहर पब. एंड डिस्ट्रीब्यूटर्स	10,000	10,000
69	मनोज कुमार	1,000	1,000
70	मेथोडॉक्स प्रा. लिमिटेड	500	500
71	मेट्रोहम इंडिया लिमिटेड	17,000	17,000
72	एमआई2सी सिक्योरिटी एंड फैसिलिटीज पी. लिमिटेड	-	6,98,000
73	नियो टेल इंडिया	10,000	-
74	न्यूएज फर्नीचर इनोवेशन प्रा. लिमिटेड	500	500
75	न्यू वे ऑफिस ऑटोमेशन टेक्नोलॉजी	5,000	5,000
76	एन.वी. इंटरप्राइजेज	20,000	20,000
77	ओशिएन नेटवर्क	5,000	-
78	ऑरेंज बुक इंटरनेशनल	-	10,000

ए.यू.डी.-वार्षिक लेखे 2018-19

79	ओवरसीज प्रेस इंडिया पी लिमिटेड	10,000	10,000
80	पीस थीसिस एंड ज़ेरोक्स सेंटर	-	10,000
81	प्रगति पब्लिकेशन	20,000	10,000
82	प्रकाशन संस्थान	10,000	10,000
83	प्रयाग हेरिटेज प्राइवेट लिमिटेड	-	17,500
84	प्रियम एजेंसी	100,000	-
85	आर के बुक्स	-	20,000
86	राजकमल प्रकाशन पी. लिमिटेड	10,000	10,000
87	राजमाला कंस्ट्रक्शन प्रा. लिमिटेड	1,500	23,950
88	रक्षक सिन्क्योरिटीज पी लिमिटेड	-	6,98,000
89	रंजीत एंटरप्राइजेज	9,000	-
90	रौनक इलेक्ट्रोस्टैट	-	10,000
91	रेड रोज बुक एंटरप्राइज	30,000	10,000
92	आर के बुक्स	10,000	-
93	आरएनके सन सिस्टम्स प्राइवेट लिमिटेड	-	17,000
94	सचदेवा फर्नीचर हाउस	25,000	-
95	सादिक	5,000	5,000
96	सेफ एक्वा वाटर सॉल्यूशन	-	5,000
97	साक्षी नर्सरी	1,000	1,000
98	सर्वेश सिन्क्योरिटी सर्विसेज प्राइवेट लिमिटेड	-	6,98,000
99	सतीश सीरियल पब्लिकेशन	10,000	-
100	सेगमेंट बुक डिस्ट्रीब्यूटर्स	30,000	10,000
101	श्री बालाजी मिनरल कंपनी	-	5,000
102	स्मार्ट फॉर्म	10,000	-
103	सॉफ्टवेयर वन	2,000	2,000
104	स्पेस 4 बिजनेस	90,000	-
105	स्त्री शक्ति	20,000	20,000



106	सुभद्रा ट्रेडिंग कंपनी	5,000	-
107	सनराइज बुक्स	20,000	-
108	सुप्रित एंटरप्राइजेज	-	1,080
109	स्वास्तिक कंस्ट्रक्शन कंपनी	8,00,000	-
110	सिममेट्रिक्स द डिजाइन	-	4,000
111	साइनर्जी बुक्स इंडिया	- 10,000	10,000
112	सिस्टेक टेक्नोक्राफ्ट सर्विसेज (पी) लिमिटेड	85,395	85,395
113	टेक्निज़ बुक इंटरनेशनल	10,000	-
114	टेक्नोकल ब्यूरियन इंडिया पी. लिमिटेड	20,000	-
115	द बुक सेलर	10,000	-
116	द कूलिंग लैब	3,00,000	-
117	टाइगर 4 सिक्योरिटी एंड डिटेक्टिव इंडिया प्रा. लिमिटेड	-	6,98,000
118	टाइगर फोर्स सिक्योरिटी सर्विसेज	-	6,98,000
119	टुडे एंड टोमोरो'स प्रिंटर एंड पब्लिशर्स	10,000	10,000
120	ट्रायम्फ मीडिया टेक (पी) लिमिटेड	45,000	-
121	ट्वेंटी फोर सिक्योर सर्विसेज पी. लिमिटेड	-	6,98,000
122	उप्पल बुक स्टोर	30,000	10,000
123	वाणी प्रकाशन	-	10,000
124	वर्धमान बुक्स	10,000	10,000
125	विकास इलेक्ट्रिकल वर्क्स	-	4,500
126	वेल प्रोटेक्ट मैनपावर सिक्योरिटी सर्विसेज प्राइवेट लिमिटेड	-	6,98,000
	कुल	29,01,191	86,56,116
निष्पादन गारंटी		(राशि रु. में)	
क्र.सं.	पार्टी का नाम	2018-19	2017-18
1	अकादमिक प्रकाशन	-	10,000
2	अलर्ट पेस्ट कंट्रोल	17,200	17,200
3	अंबिका कैटरर्स	60,000	10,000

ए.यू.डी.-वार्षिक लेखे 2018-19

4	आर्या एक्जीबिशन एंड कॉन्फ्रेंस सर्विसेज	-	60,000
5	अटलांटिक पब्लिशर्स एंड डिस्ट्रीब्यूटर्स पी. लिमिटेड	-	10,000
6	एवियर टेक्नोलॉजीज पी. लिमिटेड	6,200	6,200
7	अवीवा बुक्स	-	10,000
8	भाम्ब्रा ग्लास कॉन्सेप्ट्स	11,250	11,250
9	बुकवेल प्रकाशन	-	10,000
10	सिटी कंप्यूटर	700	700
11	दिल्ली ट्रॉफी कॉम	7,140	7,140
12	एलाइट पब्लिशर्स डिस्ट्रीब्यूटर्स	-	10,000
13	एम्पायर फर्नीचर कंपनी	3,000	3,000
14	जीएएमएस एंड एसोसिएट्स	15,000	-
15	गोविंदा बुक हाउस	-	10,000
16	जीपीएस ऑफिस इक्विपमेंट प्रा. लिमिटेड	15,000	15,000
17	गुलखान	-	20,000
18	आईएनएस इंडिया प्राइवेट लिमिटेड	18,000	18,000
19	इंडिका पब्लिशर्स एंड पब्लिकेशन	-	10,000
20	इंटरनेशनल बुक डिस्ट्रीब्यूटर्स	-	10,000
21	इंटेक्स इंडस्ट्रीज	2,500	2,500
22	आई पी पसरीचा एंड कंपनी	20,650	-
23	जैन स्टेशनर्स	-	25,000
24	जूनाटी इनोवेशंस	15,000	15,000
25	कैलाश चंद जैन एंड कंपनी	-	15,000
26	कमल कुमार	25,000	-
27	केनिया भंडार	56,000	56,000
28	किलासो बुक्स	-	10,000
29	के.के. बुक डिस्ट्रीब्यूटर्स	-	10,000
30	मनोहर पब्लिकेशंस डिस्ट्रीब्यूटर्स	-	10,000



31	नियोटेल इंडिया	4,000	-
32	ओकाया पावर प्रा. लिमिटेड	-	5,000
33	प्रकाशन संस्थान	-	10,000
34	प्रतीक कंप्यूटर पेरिफेरल्स	21,900	21,900
35	राज कमल प्रकाशन पी. लिमिटेड	-	10,000
36	आरएनके सन सिस्टम लिमिटेड	- 30,450	13,150
37	रोशनी एंटरप्राइजेज	2,400	2,400
38	सेगमेंट बुक्स डिस्ट्रीब्यूटर्स	-	10,000
39	सुलभ इंटरनेशनल सोशल सर्विसेज ऑर्गेनाइजेशन	25,000	25,000
40	साइनर्जी बुक्स इंडिया	-	10,000
41	टुडे एंड टोमोरो प्रिंटर्स एंड पब्लिशर्स	-	10,000
42	उप्पर बुक स्टोर	-	10,000
43	वर्धमान बुक्स	-	10,000
	कुल ख	3,56,390	5,29,440

प्रतिधारण राशि

(राशि रु. में)

क्र.सं.	पार्टी का नाम	2018-19	2017-18
44	अभिमन्यु इंटीरियर्स कांटेक्टर - रिटेन अमाउंट	19,125	-
45	एजाइल वर्क्स प्राइवेट लिमिटेड प्रतिधारण राशि	72,705	-
46	ए.के. एंटरप्राइजेस	43,544	3,796
47	अंशुल सिंह	55,602	-
48	छवि फार्म्स एंड नर्सरी	3,112	3,112
49	दीपा इंजी. कं	1,00,000	1,50,366
50	जीएएमएस एंड एसोसिएट्स	-	15,000
51	गुल खान	13,019	-
52	होम स्टाइल	-	1,39,533
53	कूल प्लानेट एंटरप्राइजेस	16,670	-
54	पंडित कंस्ट्रक्शन	10,184	10,184

ए.यू.डी.-वार्षिक लेखे 2018-19

55	पेस्ट मैनेजमेंट एंड एलाइड सर्विस	2,950	
56	प्रयाग हेरिटेज प्राइवेट लिमिटेड	-	22,250
57	शरण कंस्ट्रक्शन्स	6,728	-
58	सुलभ इंटरनेशनल सर्विसेज ऑर्गेनाइजेशन	3,66,957	-
59	एसवीएम टीइन्फ्राएस्टेट प्राइवेट लिमिटेड	65,730	-
60	सिमेट्रिक्स द डिजाइन स्टूडियो	-	2,378
61	टर्निटिन एलएलसी - निष्पादन सुरक्षा	54,582	-
62	विकास इलेक्ट्रिकल वर्क्स	3,050	4,473
	कुल ग	8,33,958	3,51,092
प्रतिभूति जमा (राशि रु. में)			
क्र.सं.	पार्टी का नाम	2018-19	2017-18
1	अंकुर धीर	12,000	-
	कुल	12,000	-
	कुल योग (क+ख+ग)	41,03,539	95,36,648



अम्बेडकर विश्वविद्यालय दिल्ली

अनुलग्नक-5

सांविधिक देय राशि

(राशि रु. में)

क्र.सं.	विवरण	2018-19	2017-18
1	सहायता अनुदान		
	टीडीएस 192ए	75,009	36,051
	टीडीएस 194सी	1,83,243	1,20,386
	टीडीएस 194आई	8,580	-
	टीडीएस 194जे	1,01,352	28,200
	जीएसटी पर टीडीएस	66,120	-
	कुल (क)	4,34,304	1,84,637
2	करमपुरा		
	टीडीएस 194सी	-	19,709
	टीडीएस 194आई	-	7,800
	टीडीएस 194जे	-	67,150
	कुल (ख)	-	94,659
3	शुल्क		
	टीडीएस 194सी शुल्क	-	13,728
	टीडीएस 194जे शुल्क	507	7,000
	कुल (ग)	507	20,728
4	प्रायोजित परियोजनाएँ		
	सीईसीईडी	12,310	-
	टीडीएस 194सी	32,750	3,000
	टीडीएस 194जे	7,980	-
	जीएसटी पर टीडीएस		



अम्बेडकर विश्वविद्यालय दिल्ली

अनुलग्नक-6

देय राशि

(राशि रु. में)

क्र.सं.	विवरण	2018-19	2017-18
1	देय राशि (खाता - 19656)	2,96,001	40,096
2	देय राशि (खाता - 19657)	5,21,500	5,21,500
3	लंबित पुराने चेक:		
(क)	सहायता अनुदान खाता	24,32,003	19,34,424
(ख)	शुल्क खाता	31,20,507	23,93,734
4	कर्मचारियों को देय/वसूली योग्य राशि		
(क)	अंशु गुप्ता	34,044	52,77,336
(ख)	इग्नू	11,42,004	5,85,228
5	कर्मचारी दायित्व:	1,27,11,312	1,00,79,341
(क)	एनपीएस पर ब्याज		
(ख)	एनपीएस (एनएसडीएल) फंड कर्मचारी शेयर (प्रशासनिक स्टाफ)	5,85,228	8,15,480
(ग)	एनपीएस (एनएसडीएल) फंड कर्मचारी शेयर (अकादमिक स्टाफ)	1,00,79,341	74,87,781
(घ)	अवकाश वेतन अंशदान देय	6,48,830	6,48,830
5	देय व्यय का प्रावधान	80,95,425	-
6	देय बिजली और जल शुल्क	6,89,504	4,71,772
7	देय बिजली शुल्क (करमपुरा कैम्पस)	-	1,21,320
8	देय लेखा परीक्षा शुल्क	5,21,500	1,77,000
9	जल शुल्क देय (दिल्ली जल बोर्ड)	-	45,831
10	किराया दरें और कर	-	11,002,934
11	भूमि किराया (धीरपुर कैम्पस)	10,44,80,743	81,846,000
12	भर्ती आवेदन शुल्क (2018-19)	53,000	-
	कुल	13,47,99,161	11,15,42,592

ए.यू.डी.-वार्षिक लेखे 2018-19

अनुलग्नक-6क			
परियोजना देयता			(राशि रु. में)
क्र.सं.	विवरण	2018-19	2017-18
1	डिजाइन इनोवेशन सेंटर (डीआईसी) परियोजना	-	15,94,870
2	ईपीसीसी परियोजना- संसाधन निधि	-	3,74,883
3	सीईसीईडी परियोजना	2,01,944	10,000
4	विश्वविद्यालय अनुदान आयोग (यूजीसी)	61,514	72,203
	कुल	2,63,458	20,51,956



अम्बेडकर विश्वविद्यालय दिल्ली

अनुलग्नक-7

अन्य निवेश (यूडीएफ)

(राशि रु. में)

क्र.सं.	विवरण	2018-19	2017-18
1	अकेडमिक चेयर फंड	4,69,00,000	4,69,00,000
2	यूडीएफ का केंद्रीय पूल	4,68,34,195	46,834,195
3	अनुसंधान बंदोबस्ती निधि	4,69,00,000	46,900,000
4	छात्र यात्रा और विनिमय निधि	4,69,00,000	4,69,00,000
	कुल		
		18,75,34,195	18,75,34,195

अनुलग्नक-8

अग्रदाय खाता

(राशि रु. में)

क्र.सं.	विवरण	2018-19	2017-18
	सहायता अनुदान		
1	अर्चना गुप्ता को एडवांस	5,000	5,000
2	ए यू डी आईटी खाता संख्या 6600502336	3	-
3	एयूडीएसजीए खाता	7,115	-
4	निदेशक सीपीसीआर	10,000	10,000
5	ई एंड एम यूनिट	1,495	6,550
6	वित्त	-	50,000
7	गीता वैकटरमण सीपीएसएच	10,000	10,000
8	इम्प्रेस सीईएलई	10,000	-
9	अकादमिक सेवाएँ	16,938	5,719
10	अर्चना गुप्ता	606	5,000
11	एआर एसएस	10,000	868
12	अस्मिता काब्रा	3,219	865
13	बी मल्लेशा	5	10,000
14	सीसीके	10,000	2,450
15	सीयूईएस	10,000	-
16	देबल सी. कार	10,000	8,285
17	दीपक कपूर एआर एचआर	10,000	2,046

ए.यू.डी.-वार्षिक लेखे 2018-19

18	ईएमसी अस्मिता काब्रा	14,867	14,867
19	एस्टेट	9,385	2,386
20	गीता वेंकटरमण एस	500	96
21	आईटी	2,760	-
22	कार्तिक दवे	99	1,414
23	मनजीत सिंह राणा	8,067	12,047
24	मांशी थापियाल	232	232
25	एम.ए. सिकंदर	10,000	10,000
26	एन.के. वर्मा (कैंपस डेवलपमेंट)	717	10,000
27	योजना	7,133	7,133
28	रचना जौहरी	5,880	5,880
29	स्कूल ऑफ डिजाइन	9,932	1,654
30	एसईएस	1,494	-
31	अग्रदाय - एसएलजीसी (करमपुरा)	4,956	-
32	एसएलएस	637	1,202
33	एसवीएस (करमपुरा)	20,262	-
34	सुमंगला दामोदरन	10,000	94
35	सुनीता त्यागी	9,995	2,011
36	कृष्णा मेनन	-	5,532
37	ओएसडी लोधी रोड	12,999	13,833
38	राधारानी चक्रवर्ती	9,304	6,490
39	राजन कृष्णन एससीईई	-	620
40	रजिस्ट्रार एयूडी	10,000	10,000
41	अग्रदाय (करमपुरा कैंपस)	-	40,000
	कुल	2,63,600	2,62,274



अम्बेडकर विश्वविद्यालय दिल्ली			
अनुलग्नक-9			
बैंक बैलेंस			
(राशि रु. में)			
क्र.सं.	विवरण	2018-19	2017-18
	सहायता अनुदान खाता		
1	केनरा बैंक द्वारका - 2226	24,11,057	7,08,15,001
2	केनरा बैंक कश्मीरी गेट - 51660	4,19,88,829	5,12,43,475
3	केनरा बैंक - एनपीएस निधि - 3872	2,30,39,090	1,98,05,244
4	केनरा बैंक - वेतन खाता - 54376	22,16,62,653	7,93,01,430
5	पंजाब एंड सिंध बैंक - 19924	14,85,001	7,11,424
6	पंजाब एंड सिंध बैंक - 19656	8,32,950	29,48,882
7	पंजाब एंड सिंध बैंक - पूँजीगत खाता - 19657	20,31,37,459	79,73,682
8	एसबीआई ईएमडी खाता - 9896	41,36,218	98,78,207
	करमपुरा		
9	इंडियन बैंक - 94062	1,48,481	53,933
	कुल	49,88,41,737	24,27,31,278
	शुल्क खाता		
10	इंडियन बैंक - 25941 (आवेदन शुल्क)	2,86,00,829	2,02,69,800
11	इंडियन बैंक - 56598 (जमानती राशि)	1,50,81,998	1,73,17,834
12	इंडियन बैंक - 56871 (पाठ्यक्रम सामग्री)	48,51,709	47,89,589
13	एचडीएफसी ट्यूशन शुल्क 492240	5,45,74,349	-
14	छात्रवृत्ति - 56463	47,39,191	52,36,033
15	इंडियन बैंक - 56688 (सह-पाठ्यक्रम)	27,63,930	44,41,024
16	इंडियन बैंक - 56779 (एक्स्ट्रा म्यूरल)	36,67,001	45,56,033
17	इंडसइंड बैंक - 5896	14,74,488	13,84,925
18	लर्निंग एन्हांसमेंट - 56269		

ए.यू.डी.-वार्षिक लेखे 2018-19

		2,76,62,708	3,66,24,264
19	पंजाब एंड सिंध बैंक - 19500	32,18,822	31,18,922
20	पंजाब एंड सिंध बैंक - एसडब्ल्यूएफ - 19545	84,88,557	1,05,46,652
21	सिंडिकेट बैंक - शुल्क खाता - 7012	17,36,902	16,23,360
22	इंडियन बैंक - 9545 (ट्यूशन शुल्क)	3,78,41,925	3,93,87,304
	कुल	19,47,02,409	14,92,95,740
	कैपस विकास खाता		
23	पंजाब एंड सिंध बैंक - 19379	84,326	80,673
	परियोजना खाता		
24	केनरा बैंक - 4066 सीईसीईडी	34,752,960	2,76,93,674
25	इंडसइंड बैंक - 99359 (सीईसीईडी)	1,653	1,55,710
26	इंडसइंड बैंक - 99377 (सीईसीईडी)	2,292	2,16,060
27	इंडसइंड बैंक - 98961 (सीईसीईडी के अलावा)	51,896	46,06,744
28	इंडसइंड बैंक 99386 (सीईसीईडी के अलावा)	39,507	99,253
29	सिंडिकेट बैंक - 7027 जेटीटी (एसडीटीटी)	487,321	27,11,807
30	आईडीबीआई बैंक सिविल लाइन-0523 (सीईसीईडी के अलावा)	13,214,141	80,68,989
31	आईडीबीआई बैंक 4329 एसआरटीटी	3,029,291	81,711
32	सिंडिकेट बैंक - 89560 यूजीसी अनुदान (ईसीसीसी)	2,731,736	19,08,822
33	पंजाब एंड सिंध बैंक - 19655 (फोर्ड फाउंडेशन)	413,289	40,73,115
34	पंजाब एंड सिंध बैंक 19669 - (एनएसडीएल परियोजनाएँ)	1,667,610	7,032
35	पंजाब एंड सिंध बैंक - 19678 (पीडब्ल्यूसी)	98,095	1,49,285
36	पंजाब एंड सिंध बैंक - 19670 (रोहिणी घडियोक फाउंडेशन)	28,157	7,322
37	पंजाब एंड सिंध बैंक - 19735 (डीआईसी)	2,719,560	53,67,261
38	इंडियन बैंक - 33790 (ईसीसीसी)	5,294,532	80,59,598
39	केनरा बैंक - 54826 (एसआईए यूनिट प्रोजेक्ट)	739,546	5,71,879
40	पंजाब एंड सिंध बैंक - 20102 (एफएयूडी)	1,481,101	
	कुल	66,837,016	6,38,58,935



	विश्वविद्यालय विकास निधि		
40	इंडियन बैंक खाता संख्या 6475140852 (छात्र यात्रा)	5,724,079	31,90,010
41	इंडियन बैंक खाता संख्या 6475141595 (अकादमिक चेयर)	73,199,191	2,88,83,340
42	इंडियन बैंक खाता संख्या 6475142328 (अनुसंधान बंदोबस्ती)	8,318,725	46,61,976
43	इंडियन बैंक खाता संख्या 6475142963 (केंद्रीय पूल)	7,631,661	43,36,687
	कुल	94,873,656	4,10,72,013
	कुल योग	85,52,54,818	49,69,57,966

ए.यू.डी.-वार्षिक लेखे 2018-19

अम्बेडकर विश्वविद्यालय दिल्ली			
31 मार्च, 2019 को समाप्त वर्ष के लिए आय और व्यय खाते का भाग बनने वाली अनुसूचियों के अनुलग्नक			
अनुलग्नक-10			
छात्रों से शुल्क			(राशि रु. में)
	विवरण	2018-19	2017-18
	ट्यूशन शुल्क	11,47,58,400	8,74,40,553
घटाएँ:	वापसी शुल्क	71,51,899	67,60,500
	सकल ट्यूशन शुल्क	10,76,06,501	8,06,80,053
घटाएँ:	शुल्क छूट	3,39,41,123	2,84,71,817
	कुल ट्यूशन शुल्क	7,36,65,378	5,22,08,236
घटाएँ:	छात्रवृत्ति को हस्तांतरण लर्निंग एन्हांसमेंट में हस्तांतरण	73,66,538	52,20,824
घटाएँ:	लर्निंग एन्हांसमेंट में हस्तांतरण	1,65,74,710	1,17,46,853
घटाएँ:	एसडब्ल्यूएफ में हस्तांतरण	27,62,560	22,53,600
	कुल ट्यूशन शुल्क	4,69,61,570	3,29,86,959
अनुलग्नक-10क			
यूडीएफ को हस्तांतरित की जाने वाली राशि			(राशि रु. में)
	विवरण	2018-19	2017-18
	ट्यूशन शुल्क	4,69,61,570	3,29,86,959
	सावधि जमा पर ब्याज	-	10,09,136
	पिछले वर्ष में भुगतान कम भुगतान	16	
जोड़े:	बैंक ब्याज शुल्क	32,30,403	18,82,993
जोड़े:	पूर्व अवधि आय	12,000	-
जोड़े:	विलंब शुल्क जुर्माना	3,97,496	-
घटाएँ:	बैंक प्रभार शुल्क	48,758	-
घटाएँ:	बैंक प्रभार शुल्क (विगत वर्ष)	54,293	-
	यूडीएफ को हस्तांतरित की जाने वाली शुल्क से राशि	5,04,98,434	3,58,79,088
जोड़े:	उपरि आय	16,61,684	20,53,902
जोड़े:	सहायता अनुदान की अन्य आय	19,10,464	8,82,292
	यूडीएफ को हस्तांतरित की जाने वाली कुल राशि	5,40,70,582	3,88,15,282



अम्बेडकर विश्वविद्यालय दिल्ली

अनुलग्नक-11

वेतन एवं मजदूरी

(राशि रु. में)

क्र. सं.	विवरण	2018-19		2017-18	
		शिक्षण	गैर-शिक्षण	शिक्षण	गैर-शिक्षण
1	वेतन	2,78,95,828	3,03,33,401	2,69,31,496	3,06,57,353
2	ग्रेड वेतन	80,89,969	7,04,947	1,04,67,016	12,89,052
3	मूल वेतन	9,86,40,149	1,55,04,755	4,61,81,943	81,85,229
4	बकाया वेतन	2,20,25,497	13,88,873	59,99,782	9,07,506
5	वेतन (कैंपस विकास)	-	77,42,057	-	27,68,047
	कुल	15,66,51,443	5,56,74,033	8,95,80,237	4,38,07,187

अनुलग्नक-12

अतिथि प्रोफेसर का वेतन

(राशि रु. में)

क्र. सं.	विवरण	2018-19		2017-18	
		शिक्षण	गैर-शिक्षण	शिक्षण	गैर-शिक्षण
1	वेतन (अस्थायी शीतकालीन सेमेस्टर)	20,99,276	-	51,92,184	-
2	वेतन (अतिथि संकाय)	2,75,46,658	-	2,13,29,033	-
	कुल	2,96,45,934	-	2,65,21,217	-

अनुलग्नक-13

भत्ता और बोनस

(राशि रु. में)

क्र. सं.	विवरण	2018-19		2017-18	
		शिक्षण	गैर-शिक्षण	शिक्षण	गैर-शिक्षण
1	महंगाई भत्ता	6,82,04,777	56,38,256	7,76,10,847	83,81,447
2	बोनस	-	4,69,744	-	4,76,652
3	प्रतिनियुक्ति भत्ता	2,43,000	20,328	2,00,546	26,780
4	मकान किराया भत्ता	1,80,25,065	35,08,634	1,49,68,776	25,98,652
5	परिवहन भत्ता	1,22,16,960	23,13,803	1,15,84,363	23,13,641
	कुल	9,86,89,802	1,19,50,765	10,43,64,532	1,37,97,172

ए.यू.डी.-वार्षिक लेखे 2018-19

अम्बेडकर विश्वविद्यालय दिल्ली					
अनुलग्नक-14					
सेवानिवृत्ति और टर्मिनल लाभ (राशि रु. में)					
क्र.सं.	विवरण	2018-19		2017-18	
		शिक्षण	गैर-शिक्षण	शिक्षण	गैर-शिक्षण
1	अवकाश वेतन अंशदान	(2,82,279)	2,24,220	6,61,697.00	27,757
2	एनपीएस विश्वविद्यालय का अंशदान				
3	पेंशन अंशदान	(90,396)	4,75,596	9,90,157	25,699
4	ग्रेच्युटी	-	1,16,35,038	1,38,45,927	-
5	अवकाश नकदीकरण	24,236,484	1,30,617	17,15,094	-
	कुल	2,38,63,809.00	1,24,65,471.00	1,72,12,875.00	53,456.00
अनुलग्नक-15					
एलटीसी सुविधा (राशि रु. में)					
क्र.सं.	विवरण	2018-19		2017-18	
		शिक्षण	गैर-शिक्षण	शिक्षण	गैर-शिक्षण
1	अवकाश यात्रा रियायत (एलटीसी)	24,80,317	8,56,466	18,11,655	7,09,112
	कुल	24,80,317	8,56,466	18,11,655	7,09,112
अनुलग्नक-16					
चिकित्सा सुविधा (राशि रु. में)					
क्र.सं.	विवरण	2018-19		2017-18	
		शिक्षण	गैर-शिक्षण	शिक्षण	गैर-शिक्षण
1	चिकित्सा प्रतिपूर्ति	-	44,63,359	-	23,56,978
	कुल	-	44,63,359	-	23,56,978



अम्बेडकर विश्वविद्यालय दिल्ली

अनुलग्नक-17

बाल शिक्षा भत्ता

(राशि रु. में)

क्र.सं.	विवरण	2018-19		2017-18	
		शिक्षण	गैर-शिक्षण	शिक्षण	गैर-शिक्षण
1	बाल शिक्षा भत्ता	-	10,90,638	-	3,69,612
	कुल	-	10,90,638	-	3,69,612

अनुलग्नक-18

मानदेय

(राशि रु. में)

क्र.सं.	विवरण	2018-19		2017-18	
		शिक्षण	गैर-शिक्षण	शिक्षण	गैर-शिक्षण
1	मानदेय	5,07,000	-	3,20,612	-
	कुल	5,07,000	-	3,20,612	-

अनुलग्नक-19

अन्य (स्पष्ट करें)

(राशि रु. में)

क्र.सं.	विवरण	2018-19		2017-18	
		शिक्षण	गैर-शिक्षण	शिक्षण	गैर-शिक्षण
1	लाइसेंस शुल्क	6,954	-	13,908	-
	कुल	6,954	-	13,908	-

ए.यू.डी.-वार्षिक लेखे 2018-19

अम्बेडकर विश्वविद्यालय दिल्ली			
अनुलग्नक-20			
विजिटिंग फैकल्टी को भुगतान			(राशि रु. में)
क्र.सं.	विवरण	2018-19	2017-18
1	सहायक संकाय (एमएस)	43,76,050	15,48,450
2	सहायक संकाय (डब्ल्यूएस)	25,26,000	28,12,697
3	अतिथि संकाय (एमएस)	24,83,592	24,40,980
4	अतिथि संकाय (डब्ल्यूएस)	18,91,745	3,63,076
5	विजिटिंग फैकल्टी (एमएस)	6,47,522	4,36,167
6	विजिटिंग फैकल्टी (डब्ल्यूएस)	9,81,651	10,72,823
	कुल	1,29,06,560	86,74,193
अनुलग्नक-21			
यात्रा/वाहन व्यय			(राशि रु. में)
क्र.सं.	विवरण	2018-19	2017-18
1	टीए-घरेलू	22,81,525	31,81,192
	कुल	22,81,525	31,81,192
अनुलग्नक-22			
प्रशासनिक व्यय - अन्य			(राशि रु. में)
1	शिशुगृह (Creches)	1,00,941	-
2	संसाधन प्रबंधन प्रणाली के माध्यम से ईआरपी/विश्वविद्यालय	23,42,354	10,14,838
3	विदेशी मुद्रा में उतार-चढ़ाव	(34,017)	64,128
4	आवासीय मकान को पट्टे पर देना	13,71,200	-
5	विविध कार्यालय व्यय	1,83,852	3,08,378
6	समाचार पत्र प्रतिपूर्ति	1,34,923	1,91,289
7	कार्यालय आकस्मिकता	14,44,827	20,68,839
8	कानूनी व्यय	1,81,520	1,83,000
9	सुरक्षा व्यय	3,44,69,113	2,72,85,370



10	संविदा कर्मचारी को मजदूरी	1,26,76,810	68,43,566
11	भर्ती व्यय	4,37,329	-
	कुल	5,33,08,852	3,79,59,408

**The page has been
intentionally left
blank**

अम्बेडकर विश्वविद्यालय दिल्ली

31 मार्च, 2019 को समाप्त वर्ष हेतु प्राप्तियाँ एवं भुगतान खाता

प्राप्तियाँ	2018-19	2017-18	भुगतान	2018-19	2017-18
I. प्रारंभिक शेष राशि			I. व्यय		
क) रोकड़ शेष	-	-	क) स्थापना व्यय	377,151,302	296,335,132
ख) बैंक शेष	-	-	ख) शैक्षणिक व्यय	53,270,161	32,769,997
i. चालू खाता	-	-	ग) प्रशासनिक व्यय	130,488,893	73,854,834
ii. जमा खाता			घ) परिवहन व्यय	7,320,573	10,351,699
-सहायता अनुदान (एयूडी केंद्र का हिस्सा)	1,00,000	42,978,548	ङ) मरम्मत और रखरखाव	22,288,089	27,992,249
-शुल्क	-	44,600,000	च) वित्त लागत	61,833	87,888
-परियोजनाएँ	-	9,999,999	छ) पूर्व अवधि व्यय	6,620,221	351,460
-यूडीएफ (एफडीआर)	187,534,195	187,534,195			
iii. बचत खाता					
-सहायता अनुदान	242,731,278	232,585,878			
-शुल्क	149,295,740	79,585,386			
-परियोजनाएँ	63,858,935	55,843,891			
-यूडीएफ	41,072,013	3,534,940			
II. प्राप्त अनुदान			II. निर्धारित / बंदोबस्ती निधि के समक्ष भुगतान	1,162,004	-
क) भारत सरकार से	95,00,00,000	-			
ख) राज्य सरकार से		541,400,000			
ग) अन्य स्रोतों से					



<ul style="list-style-type: none"> - यूडीएफ - ट्राजिट अन्दाज - पीडब्ल्यूडी से अगिम 	-	18,600,000 160,000,000 2,500,000							
III. अकादमिक प्राप्तियाँ	74,062,874	52,195,048	III. प्रायोजित परियोजनाओं / योजनाओं के लिए भुगतान		70,521,171	87,398,958			
IV. निर्धारित/बंदोबस्ती निधि के समक्ष प्राप्तियाँ	38,815,282	-	IV. प्रायोजित फैलोशिप/छात्रवृत्ति के लिए भुगतान		466,545	-			
V. प्रायोजित परियोजनाओं/योजनाओं के समक्ष प्राप्तियाँ	78,193,503	85,414,002	V. किए गए निवेश और जमा क) निर्धारित / बंदोबस्ती निधि में से ख) स्वयं की निधि में से (निवेश-अन्य)						
VI. प्रायोजित फैलोशिप और छात्रवृत्ति के समक्ष प्राप्तियाँ	4,86,000	-	VI. अनुसूचित बैंकों के साथ सावधि जमा						
VII. निवेश पर आय से क) निर्धारित / बंदोबस्ती निधि ख) अन्य निवेश	-	-	VII. अचल संपत्तियों और पूंजी पर व्यय प्रगति पर क) मूर्त संपत्तियाँ ख) अमूर्त संपत्तियाँ ग) प्रगति पर पूंजीगत कार्य		94,374,105 42,123,439 933,144	59,287,224 -			298,097,514

ए.यू.डी.-वार्षिक लेखे 2018-19

VIII. प्राप्त ब्याज क) बैंक जमा ख) बचत बैंक खाते ग) यूडीएफ बचत	- 11,434,396 16,366,465	3,975,926 11,717,585 14,546,831	VIII सांविधिक भुगतानों सहित अन्य भुगतान	-	-
IX. भुनाया गया निवेश		-	IX. अनुदानों की वापसी	-	18,600,000
X. अनुसूचित बैंकों के पास भुनाई गई सावधि जमा	-	-	X. जमा और अग्रिम - जमा - अन्य (ईएमडी, सुरक्षा जमा सहित) - स्टाफ के लिए अग्रिम-सहायता अनुदान - स्टाफ के लिए अग्रिम-शुल्क - एलटीसी के लिए अग्रिम - पार्टियों को अग्रिम - स्टाफ को अग्रिम- - अग्रिम- पूंजीगत कार्यों के समक्ष	1,118,064 886,798 3,131,963 1,326 10,339,323	158,500 1,862,129 - 33,690 2,736,843 188,801 -
XI. अन्य आय (पूर्व अवधि की आय सहित)			XI. अन्य भुगतान		
- अप्रत्यक्ष आय	1,910,464	872,291	- धीरे धीरे पुर कैंपस परियोजना के लिए भुगतान किया गया व्यय	-	80,000
- पीडब्ल्यूडी से प्राप्त	-	4,549,397	- रक्षक सुरक्षा को किया गया भुगतान	-	651,642
- पुराने चेक सहायता अनुदान	122,235	747,213	- अन्य	-	13,963



-पुराने चेक शुल्क	202,016	953,576	- यूडीएफ खाते में व्यय	-	1,274,988
-परियोजनाओं से उपरि आय	1,661,684	315,878	- डीएचई की ओर से भुगतान की गई किराया दरें और कर	-	3,158,966
-पूर्व अवाधि आय (थीसिस शुल्क)	12,000	-	-ट्यूशन शुल्क के अलावा अन्य शुल्क से भुगतान किया गया व्यय	23,525,957	21,549,884
-सरकारी परियोजनाओं के समक्ष प्राप्तियाँ	2,601,720	-	- सरकारी परियोजनाओं के समक्ष व्यय	5,339,561	-
XII. जमा और अग्रिम			XII. जमा शेष		
-जमा - अन्य (ईएमडी, सुरक्षा जमा सहित)	13,09,007	-	क) रोकड़ शेष	-	-
-टीपीडीएल से प्राप्त राशि	56,45,715	17,38,153	ख) बैंक बैलेंस	-	-
-स्टाफ से अग्रिम वसूली - सहायता अनुदान	85,33,361	36,68,642	चालू खातों में		
-पार्टियों से वसूला गया अग्रिम - सहायता अनुदान		70,000	बचत खातों में		
-अग्रिम वसूली - शुल्क			- सहायता अनुदान	498,841,737	242,731,278
			- शुल्क	194,702,409	149,295,740
			- परियोजनाएँ	66,837,016	63,858,935
			- यूडीएफ	94,873,656	41,072,013
			जमा खातों में		
			-यूडीएफ (एफडीआर)	187,534,195	187,534,195
			- सहायता अनुदान (एयूडी केंद्र के शेषर)	100,000	-
XIII. सांविधिक प्राप्तियों सहित विविध प्राप्तियाँ					
XIV. कोई अन्य प्राप्तियाँ					

ए.यू.डी.-वार्षिक लेखे 2018-19

XV. ट्यूशन शुल्क के अलावा अन्य शुल्क में प्राप्त राशि	28,075,890	30,884,371		
कुल	1,894,013,484	1,621,328,522	कुल	1,894,013,485
				1,621,328,522

Chiraj
वित्त नियंत्रक

Shruen
उपकुलपति

Danu Singh
कुलपति



This page has been intentionally left blank



ए.यू.डी.-वार्षिक लेखे 2018-19

पृथक लेखा परीक्षा
प्रतिवेदन
2018-19



सत्यमेव जयते

कार्यालय प्रधान महालेखाकार (लेखा परीक्षा), दिल्ली
OFFICE OF THE PRINCIPAL ACCOUNTANT GENERAL (AUDIT), DELHI
डी० जी० ए० सी० आर० भवन, आई. पी. एस्टेट, नई दिल्ली-110002
D.G.A.C.R. BUILDING, I.P. ESTATE, NEW DELHI-110002

सं. PAG(Audit)Delhi/AMG-III/38/SAR/AUD/2018-19/2019-20/ 937-

दिनांक: 27.11.2020

सेवा में,

The Registrar,
Ambedkar University, Delhi
Kashmere Gate Campus, Lothian Road,
Kashmere Gate, Delhi-110006

विषय:- 31 मार्च 2019 को समाप्त वर्ष के लिए Ambedkar University, Delhi के वार्षिक लेखों का पृथक लेखापरीक्षा प्रतिवेदन।

महोदय,

मैं, Ambedkar University, दिल्ली से संबंधित वर्ष 2018-19 के वार्षिक लेखों पर आधारित पृथक लेखापरीक्षा प्रतिवेदन को विधान सभा के पटल पर रखने के लिए प्रेषित करता हूँ। विधान सभा के पटल पर पृथक लेखापरीक्षा प्रतिवेदन प्रस्तुत करने के उपरान्त, उसकी दो प्रतियाँ (अंग्रेजी एवं हिन्दी में) इस कार्यालय को तथा भारत के नियंत्रक एवं महालेखापरीक्षक के कार्यालय को सूचनार्थ भेजी जाए।

प्रमाणित वार्षिक लेखे तथा पृथक लेखापरीक्षा प्रतिवेदन को विधान सभा के पटल पर रखने तक 'गोपनीय' रखा जाए तथा राज्य विधान मंडल के समक्ष प्रस्तुत करने की तारीख से इस कार्यालय को अवगत कराया जाए।

कृपया पावती भेजें।

संलग्न: यथोपरि

GA
ORCP
Kumar

भवदीय,
P.K. Maurya

उप-महालेखाकार (एएमजी-III)

ए.यू.डी.-वार्षिक लेखे 2018-19

31 मार्च 2019 को समाप्त वर्ष हेतु अंबेडकर विश्वविद्यालय, दिल्ली के लेखा पर भारत के नियंत्रक एवं महा-लेखापरीक्षक का पृथक लेखा परीक्षा प्रतिवेदन

हमने दिनांक 31 मार्च 2019 तक के लिए अंबेडकर विश्वविद्यालय, दिल्ली के तुलन पत्रों तथा उस तिथि को समाप्त वर्ष के लिए आय एवं व्यय लेखा/प्राप्तियों और भुगतान लेखा का नियंत्रक तथा महा-लेखापरीक्षक के (कर्तव्य, शक्तियाँ एवं सेवा की शर्तें) अधिनियम 1971 की धारा 19(3) के तहत; जो भारतरत्न डॉ. बी.आर. अंबेडकर विश्वविद्यालय अधिनियम, 2007 की धारा 34(1) के साथ पठित है, लेखा-परीक्षण किया है। यह वित्तीय विवरण विश्वविद्यालय के प्रबंधन का उत्तरदायित्व है। हमारा उत्तरदायित्व अपनी लेखा परीक्षा के अनुसार इन वित्तीय विवरणों पर अपना अभिमत देना है।

2. इस पृथक लेखा परीक्षा प्रतिवेदन में वर्गीकरण, सबसे उच्चतम प्रवृत्ति के लेखा प्रचालनों के साथ अनुरूपता, लेखा मानकों तथा प्रस्तुतिकरण शर्तों आदि के आधार पर लेखा विवरणों में भारत के नियंत्रक और महा-लेखापरीक्षक (सीएजी) की टिप्पणी शामिल है। विधि, नियमों तथा विनियमों (स्वामित्व व विनियमन) और क्षमता-सह-कार्यनिष्पादन पहलुओं आदि, यदि कोई हो, के अनुपालन के संबंध में वित्तीय लेन-देन पर लेखा-परीक्षा टिप्पणियों का प्रेषण निरीक्षण प्रतिवेदनों / नियंत्रक और महा-लेखा परीक्षक के लेखा परीक्षा प्रतिवेदन के माध्यम से अलग से किया जाता है।

3. हमने भारत में सामान्य रूप से स्वीकार्य लेखा मानकों के अनुरूप लेखा परीक्षण किया है। इन मानकों में यह आवश्यक है कि हम यह उचित आश्वासन प्राप्त करने के लिए लेखा परीक्षा की योजना बनाएं और उसे सम्पन्न करें कि वित्तीय विवरणों में कोई भी भौतिक रूप में गलत विवरण नहीं है। लेखा-परीक्षा में परीक्षण, जांच के आधार पर लेखा में सहायक प्रमाणों एवं लेखा विवरणों में प्रस्तुतिकरण शामिल होता है। लेखा-परीक्षा में लेखा-सिद्धांतों के निर्धारण का प्रयोग तथा प्रबंधन द्वारा किए गए महत्वपूर्ण आंकलनों, साथ ही साथ वित्तीय विवरणों के समग्र प्रस्तुतिकरण के मूल्यांकन को भी शामिल किया जाता है। हम यह विश्वास करते हैं कि हमारी लेखा-परीक्षा हमारे अभिमत को एक उचित आधार प्रदान करती है।

4. हमारे द्वारा की गई लेखा-परीक्षा के आधार पर, हम प्रतिवेदित करते हैं कि:

- i. हमारे संज्ञान और विश्वास के आधार पर हमने उन सभी जानकारी और स्पष्टीकरणों को प्राप्त किया है जो इस लेखा-परीक्षा के उद्देश्य के लिए आवश्यक थे।



- ii. इस रिपोर्ट द्वारा निरीक्षण किए गए तुलन पत्र, आय और व्यय खाते और प्राप्तियां और भुगतान खाते को मानव संसाधन और विकास मंत्रालय (एमएचआरएंडडी) द्वारा अनुमोदित केंद्रीय उच्च शैक्षणिक संस्थानों के लिए वित्तीय विवरणों के सामान्य प्रारूप में तैयार किया गया है।
- iii. हमारे अभिमत में, विश्वविद्यालय द्वारा आवश्यक उचित लेखा बहियों तथा अन्य संबद्ध अभिलेखों को अनुरक्षित किया गया है, जैसा कि हमारे द्वारा उक्त बहियों के परीक्षण में पाया गया है।
- iv. हम आगे प्रतिवेदित करते हैं कि :

क. तुलन पत्र

निधियों के स्रोत

क.1 वर्तमान देयताएं और प्रावधान (अनुसूची-3)

अन्य देयताएँ, देय राशि (अनुलग्नक-6) - रु. 13.48 करोड़

उपरोक्त में धीरपुर, दिल्ली में 21.716 हेक्टेयर भूमि के लिए दिल्ली विकास प्राधिकरण (डीडीए) को देय भू-भाटक के लिए रु.10.45 करोड़ का प्रावधान शामिल है। हालांकि, डीडीए को देय वास्तविक भूमि किराया रु. 9.93 करोड़ है। इस प्रकार, विश्वविद्यालय ने देय भू-भाटक के लिए रु.52 लाख की अतिरिक्त देनदारी बनाई थी।

इसके परिणामस्वरूप 'वर्तमान देयताएं' और 'प्रावधान' और 'प्रशासनिक और सामान्य व्यय' (किराया, दरें और कर) प्रत्येक को रु. 52 लाख तक अधिक दर्शाया गया। इसके कारण, व्यय से अधिक आय का घाटा भी रु. 52 लाख तक अधिक हो गया है।

क.2 निर्धारित/बंदोबस्ती निधि (अनुसूची-2)

विश्वविद्यालय विकास कोष (अनुसूची 2ए) - रु. 28.55 करोड़

विश्वविद्यालय को वर्ष 2018-19 के दौरान शिक्षण शुल्क के रूप में रु. 7.37 करोड़ की राशि प्राप्त हुई, जिसमें से केवल रु. 2.68 करोड़ (छात्रवृत्ति 0.74 करोड़, शिक्षा वृद्धि रु. 1.66 करोड़ और छात्र कल्याण कोष रु. 0.28 करोड़) को ही विश्वविद्यालय विकास कोष (यूडीएफ) में स्थानांतरित किया गया था। रु. 4.69 करोड़ रुपये की शेष राशि को 'वर्तमान देयताएं' और 'प्रावधान' के रूप में दर्ज किया गया था।

इसके परिणामस्वरूप बंदोबस्ती निधि (यूडीएफ) को कम बताया गया और 'वर्तमान देयताओं' और 'प्रावधानों' (अन्य देयताओं) में से प्रत्येक को रु. 4.69 करोड़ से अधिक बताया गया।

ए.यू.डी.-वार्षिक लेखे 2018-19

आय

ख. आय और व्यय लेखा

ख.1 सहायता अनुदान पर अर्जित ब्याज (अनुसूची-12)- रु. 82.04 लाख

सहायता अनुदान (जीआईए) की शर्तों के अनुसार, संस्थान/विश्वविद्यालय यह सुनिश्चित करेगा कि निधियों का उपयोग केवल उसी उद्देश्य के लिए किया जाए जिसके लिए उन्हें निर्धारित किया गया था।

वर्ष 2018-19 के दौरान, विश्वविद्यालय ने अनुसूचित बैंकों के साथ बचत बैंक खातों में 'जीआईए-वेतन', 'जीआईए-अन्य' और 'जीआईए-पूजीगत संपत्ति' पर अर्जित ब्याज रु. 82.04 लाख के रूप में दिखाया था।

तथापि, विश्वविद्यालय ने इस शीर्ष के प्रति अधिक व्यय को समायोजित करने के लिए 'जीआईए-अन्य' शीर्ष में अर्जित ब्याज को दर्ज किया था। इसके बावजूद, 'जीआईए-अन्य' मद में रु. 104.20 लाख का अधिक व्यय किया गया।

जीआईए अन्य शीर्ष के तहत अर्जित ब्याज को दर्ज किए जाने के परिणामस्वरूप 'जीआईए-अन्य' के अंतिम शेष को अधिक बताया गया, और 'जीआईए-वेतन' और 'जीआईए पूजीगत संपत्ति' के अंतिम शेष को कम वर्णित किया गया।

ख.2 शैक्षणिक प्राप्तियां (अनुसूची-9) - रु. 7.41 करोड़

उपरोक्त में शिक्षण-शुल्क से होने वाली आय रु. 4.11 करोड़ शामिल नहीं है, क्योंकि विश्वविद्यालय ने आय और व्यय खाते में रु. 0.72 करोड़ की शुल्क वापसी और रु. 3.39 करोड़ की शुल्क माफी को समायोजित करने के बाद शुद्ध शिक्षण-शुल्क का हिसाब लगाया है। इसके परिणामस्वरूप 'शैक्षणिक प्राप्तियों' को कम करके दिखाया गया है और शिक्षण-शुल्क की छूट और वापसी पर खर्च रु. 4.11 करोड़ कम किया गया है।

ख.3 अन्य आय (अनुसूची 13) रु. 35.72 लाख

मानव संसाधन और विकास मंत्रालय के सामान्य प्रारूप दिशानिर्देशों के अनुसार, पुस्तकालय शुल्क, प्रायोजन और आईडी कार्ड शुल्क, अकादमिक प्राप्तियों के रूप में लिया जाना चाहिए। हालांकि, विश्वविद्यालय ने अन्य आय के रूप में पुस्तकालय शुल्क, प्रायोजन और आईडी कार्ड



शुल्क के रूप में अर्जित रु. 2.06 लाख दर्ज किए। इसके परिणामस्वरूप 'शैक्षणिक प्राप्तियों' को रु. 2.06 लाख तक कम और 'अन्य आय' (अनुसूची 13) को उसी सीमा तक बढ़ा कर वर्णित किया गया है।

व्यय

ख.4 अवमूल्यन (अनुसूची 4) - रु. 5.58 करोड़

विश्वविद्यालय आयकर अधिनियम 1961 की धारा 32 के अनुसार अचल संपत्तियों पर मूल्यहास प्रदान करता है। अधिनियम में उल्लेख किया गया है कि यदि 'प्रापण के आय में उपयोग की जाने वाली अचल संपत्ति 180 दिनों से अधिक के लिए उपयोग की जाती है, तो निर्दिष्ट मूल्य के 100% पर मूल्यहास दरों का प्रावधान किया जाना चाहिए। यदि इसका उपयोग 180 दिनों से कम समय के लिए किया जाता है, तो निर्दिष्ट दरों के 50% पर मूल्यहास लगाया जाना चाहिए। अधिनियम की आवश्यकता के उल्लंघन में, विश्वविद्यालय ने सितंबर 2018 के बाद खरीदी गई संपत्तियों पर निर्दिष्ट दरों के 50% के बजाय, कुल संपत्ति मूल्य रु.4.95 करोड़ पर निर्दिष्ट दर का 100% पर मूल्यहास प्रभारित किया है।

इसके परिणामस्वरूप रु. 67.01 लाख के मूल्यहास का अधिक प्रावधान किया गया है, और उसी सीमा तक 'अचल संपत्ति' को कम वर्णित किया गया है। इसके कारण, व्यय से अधिक आय का घाटा भी रु. 67.01 लाख तक अधिक दर्शाया गया है।

ख.5 शैक्षणिक व्यय (अनुसूची-16) - रु. 5.33 करोड़

उपरोक्त में छात्र कल्याण और प्रवेश व्यय पर व्यय, क्रमशः रु. 23.41 लाख और रु. 22.61 लाख शामिल नहीं किए गए थे। विश्वविद्यालय ने बंदोबस्ती निधि से सीधे आय और व्यय खाते में दर्ज किए बिना रु. 46.02 लाख की कटौती कर ली। इसके परिणामस्वरूप 'व्यय से अधिक आय का घाटा', 'शैक्षणिक व्यय' और बंदोबस्ती निधि को उसी राशि से रु. 46.02 लाख तक कम करके दिखाया गया है।

ग. लेखा पर टिप्पणियाँ (अनुसूची 24)

अनुदान/सब्सिडी (अनुसूची-10)

विश्वविद्यालय द्वारा उच्च शिक्षा निदेशालय (डीएचई) को दिनांक 20.12.2019 को प्रस्तुत वर्ष 2018-19 के लिए संशोधित उपयोगिता प्रमाण पत्र (यूसी) के अनुसार, सितंबर 2019 में खातों

ए.यू.डी.-वार्षिक लेखे 2018-19

को अंतिम रूप देने के बाद, कुल अव्ययित शेष या पिछले वर्ष का जीआईए, वर्ष 2018-19 के अंत में कुल व्यय और अंतिम शेष में महत्वपूर्ण भिन्नता है, जैसा कि नीचे दिया गया है:

(रु. करोड़ में)

विवरण के अनुसार	पिछले वर्ष के लिए सहायता अनुदान का जमा शेष	2018-19 के दौरान सहायता अनुदान से कुल व्यय	वर्ष 2018-19 के अंत में सहायता अनुदान का जमा शेष
संशोधित यूसी दिसंबर 2019 में डीएचई को प्रस्तुत किया गया	53.63	68.48	80.97
वार्षिक लेखा 2018-19 अनुसूची 10	36.15	69.41	70.75
आंकड़ों में भिन्नता	17.48	(-)0.93	10.22

इस प्रकार, विश्वविद्यालय ने अपने वार्षिक लेखा 2018-19 में, उपयोग की गई निधियों की गलत स्थिति और अनुमोदित या खातों के बाद शेष राशि के मिलान के कारण, इसकी शेष राशि की गलत सूचना दी।

घ. सामान्य

सहायता अनुदान

विश्वविद्यालय को रु. 95.22 करोड़ (विश्वविद्यालय अनुदान आयोग से रु. 0.12 करोड़ और दिल्ली के जीएनसीटी से रु. 95.10 करोड़) का सहायता अनुदान प्राप्त हुआ। 37.27 करोड़ रुपये के प्रारंभिक शेष को ध्यान में रखते हुए, ब्याज ने रु. 0.86 करोड़ अर्जित किए और रु. 8.18 करोड़ के समायोजन के बाद, कुल उपलब्ध निधि रु. 141.53 करोड़ था, जिसमें से 31 मार्च 2019 तक रु. 71.59 करोड़ की अप्रयुक्त शेष राशि को छोड़कर विश्वविद्यालय रु. 69.94 करोड़ की राशि का ही उपयोग कर सका।

v. पिछले पैराग्राफों में टिप्पणियों को ध्यान में रखते हुए, हम रिपोर्ट करते हैं कि तुलन पत्र तथा आय और व्यय लेखा, और प्राप्तियाँ और भुगतान लेखा, इस रिपोर्ट द्वारा निपटाए गए खाता-बहियों के साथ मिलान में हैं।

vi. हमारी राय में और हमारी सर्वोत्तम जानकारी के अनुसार तथा हमें दिए गए स्पष्टीकरणों के अनुसार, उक्त वित्तीय विवरणों को लेखा नीतियों और लेखों की टिप्पणियों के साथ-साथ ऊपर बताए गए महत्वपूर्ण मामलों एवं अनुबंध-1 में उल्लिखित अन्य मामलों के साथ पढ़ा गया है, और वे इस रिपोर्ट में भारत में आम तौर पर स्वीकृत लेखांकन सिद्धांतों के अनुरूप एक सही और निष्पक्ष दृष्टिकोण प्रदान करते हैं:



- क. जहाँ तक यह 31 मार्च 2019 को अम्बेडकर विश्वविद्यालय, दिल्ली के मामलों की स्थिति की बैलेंस शीट से संबंधित है; और
- ख. जहाँ तक ये उस तिथि को समाप्त वर्ष के लिए 'घाटे' के आय और व्यय लेखों से संबंधित है।

भारत के नियंत्रक-महालेखापरीक्षक
के लिए और उनकी ओर से

स्थान: नई दिल्ली

दिनांक:

(राकेश मोहन)

प्रधान महालेखाकार (लेखापरीक्षा), दिल्ली

अनुलग्नक-I

1. आंतरिक लेखा परीक्षा प्रणाली की उपयुक्तता

विश्वविद्यालय की अपनी आंतरिक लेखा परीक्षा प्रणाली नहीं थी। साथ ही वित्तीय वर्ष 2018-19 के लिए लेखापरीक्षा निदेशालय, वित्त विभाग द्वारा कोई आंतरिक लेखापरीक्षा नहीं की गई थी।

2. आंतरिक नियंत्रण प्रणाली की उपयुक्तता

विश्वविद्यालय की आंतरिक नियंत्रण प्रणाली निम्नलिखित को दर्शाती है:

- i. रोकड़ बहियों पर ठीक से हस्ताक्षर नहीं किया गया था, नियमित रूप से बंद नहीं किया गया था, डीडीओ द्वारा सुधार नहीं किया गया था, नकदी की अचानक जांच नहीं की गई थी और प्रमाणपत्र या पृष्ठ की गणना दर्ज नहीं की गई थी।
- ii. विश्वविद्यालय के प्रबंधन बोर्ड ने अधिनियम में निर्धारित 4 के सापेक्ष 2 बैठकें कीं। इसी प्रकार, अकादमिक परिषद और वित्त समिति ने अधिनियम में निर्धारित क्रमशः 3 और 4 के सापेक्ष दो बार अपनी बैठक की।

इस प्रकार विश्वविद्यालय की आंतरिक नियंत्रण प्रणाली विश्वविद्यालय के आकार के अनुरूप नहीं थी।

3. अचल संपत्तियों के भौतिक सत्यापन की प्रणाली

विश्वविद्यालय ने अचल संपत्ति रजिस्टर का ठीक से रखरखाव नहीं किया था, क्योंकि संपत्ति के स्थान को दर्शाने वाली प्रविष्टियाँ *पेंसिल से भरी हुई थीं। वास्तव में विद्यमान परिसम्पत्तियों की तुलना में प्रविष्टियों की नियमित समीक्षा नहीं की गई थी। प्रविष्टियों पर न तो संपत्ति रजिस्टर के प्रविष्टिकर्ता और न ही किसी अन्य जिम्मेदार अधिकारी द्वारा हस्ताक्षर किए गए थे।

वर्ष 2018-19 के दौरान अचल संपत्तियों का कोई भौतिक सत्यापन नहीं किया गया था।

4. वस्तुसूची के भौतिक सत्यापन की प्रणाली

विश्वविद्यालय ने वर्ष 2018-19 के दौरान सूची का भौतिक सत्यापन नहीं किया था।



5. **संवैधानिक दायित्वों की देय राशि के भुगतान में नियमितता**

विश्वविद्यालय, छह महीने से अधिक समय से लंबित, संवैधानिक देय राशियों के भुगतान में नियमित था।

उप महालेखाकार (एएमजी-III)



डॉ. बी. आर. अम्बेडकर विश्वविद्यालय दिल्ली

लोथियन रोड, कश्मीरी गेट दिल्ली-110006

Website : www.aud.ac.in